

LEVANTAMENTO DE NECESSIDADE DE CAPACITAÇÃO

Fevereiro/17

SEGES
SECRETARIA DE
ESTADO DE GESTÃO



GOVERNO DE
MATO GROSSO
ESTADO DE TRANSFORMAÇÃO

SEPLAN
SECRETARIA DE
ESTADO DE
PLANEJAMENTO



GOVERNO DE
MATO GROSSO
ESTADO DE TRANSFORMAÇÃO

Secretaria Adjunta de Informações Socioeconômicas,
Geográficas e de Indicadores – SI

Superintendência de Estatística, Indicadores e Gestão
da Informação – SEGI

Coordenadoria de Métodos Estatísticos, de Pesquisa e
de Indicadores - CEI

Responsáveis técnicos pela realização da pesquisa

Secretaria de Estado de Planejamento

Guilherme Frederico de Moura Muller
Secretário

Paulo César de Souza
Secretário Adjunto de Informações Sócioeconômicas,
Geográficas e de Indicadores

Coordenadoria de Métodos Estatísticos, de Pesquisa e de Indicadores (Executores)

Paulo Henrique Monteiro Guimarães
Coordenador de Métodos Estatísticos, de Pesquisa e de Indicadores

Jacy Gonçalves Barbosa Pasinato
Analista de Desenvolvimento Econômico e Social – Administradora

Secretaria de Estado de Gestão

Júlio César Modesto Santos
Secretário

Escola de Governo do Estado de Mato Grosso (Solicitante)

Paulino Shiguelo Yoshida
Superintendente da Escola de Governo

Mariedith Mendes de Oliveira Castro
Analista da Área Meio - Administradora



Sumário

Apresentação e Dados Técnicos	005
Configuração amostral	006
Metodologia.....	009
Apresentação dos Resultados da Pesquisa.....	011
Participação em relação a amostragem	012
Perfil dos entrevistados	016
Cursos básicos	028
Cursos sistêmicos	096
Cursos gerenciais	281
Outros cursos	343



Apresentação e Dados Técnicos

Objetivo: Identificar a demanda por capacitação, visando fomentar o potencial dos servidores do governo do Estado de Mato Grosso e redirecionar os resultados e melhorias dos serviços prestados .

Metodologia e técnica: Pesquisa Quantitativa - *Survey* de Opinião.

Público alvo: Servidores dos órgãos/entidades do Governo do Estado.

Período de Coleta: 02/02/2017 a 03/03/2017.

Universo: 49.022 servidores – Fonte: SEAP/SEGES.

Amostra necessária: 5.623 casos, considerando plano amostral para cada órgão/entidade com 5% de erro amostral e 90% de intervalo de confiança (conforme tabela anexa).



Configuração amostral

ÓRGÃOS/ENTIDADES	Nº DE SERVIDORES (universo) FEV/16	Amostra (90% conf e 5% EA)
Agência de Desenvolvimento Metropolitano da Região do Vale do Rio Cuiabá	11	11
Agência de Fomento do Estado de Mato Grosso	84	65
Agência Estadual de Regulação dos Serviços Públicos Delegados	59	49
Casa Civil	129	88
Casa Militar	87	67
Central de Abastecimento do Estado de Mato Grosso	2	2
Companhia Matogrossense de Gás	9	9
Companhia Matogrossense de Mineração	104	76
Controladoria Geral do Estado	101	74
Corpo de Bombeiros	1.352	226
Defensoria Pública	510	178
Departamento Estadual de Trânsito	848	206
Empresa Matogrossense de Pesquisa, Assistência e Extensão Rural	190	112
Empresa Matogrossense de Tecnologia e Informação	507	177
Fundação de Amparo à Pesquisa do Estado de Mato Grosso	21	20
Fundação Nova Chance	24	23



Configuração amostral

ÓRGÃOS/ENTIDADES	Nº DE SERVIDORES (universo) FEV/16	Amostra (90% conf e 5% EA)
Gabiente de Desenvolvimento Regional	17	17
Gabiente de Governo	40	35
Gabinete de Comunicação	125	86
Gabinete de Estado de Assuntos Estratégicos	17	17
Gabinete de Transparência e de Combate a Corrupção	7	7
Instituto de Assistência à Saúde dos Servidores do Estado de MT	35	33
Instituto de Defesa Agropecuário do Estado de MT	901	209
Instituto de Pesos e Medidas do Estado de MT	76	60
Instituto de Terras do Estado de MT	86	66
Junta Comercial de MT	82	64
Mato Grosso Previdência	106	77
MT Participações e Projetos	13	13
Polícia Judiciária Civil	2.835	248
Polícia Militar	7.998	262
POLITEC	754	200
Procuradoria Geral do Estado	163	102



Configuração amostral

ÓRGÃOS/ENTIDADES	Nº DE SERVIDORES (universo) FEV/16	Amostra (90% conf e 5% EA)
Secretaria de Estado das Cidades	201	116
Secretaria de Estado de Agricultura Familiar e Assuntos Fundiários	84	65
Secretaria de Estado de Ciência e Tecnologia e Inovação	297	142
Secretaria de Estado de Cultura, Esporte e Lazer	173	106
Secretaria de Estado de Desenvolvimento Econômico	153	98
Secretaria de Estado de Educação	17.097	265
Secretaria de Estado de Fazenda	1344	226
Secretaria de Estado de Gestão	456	171
Secretaria de Estado de Infra Estrutura e Logística	426	166
Secretaria de Estado de Justiça e Direitos Humanos	3807	253
Secretaria de Estado de Meio Ambiente	632	190
Secretaria de Estado de Planejamento	238	127
Secretaria de Estado de Saúde	4356	255
Secretaria de Estado de Segurança Pública	298	143
Secretaria de Estado de Trabalho e Assistência Social	439	168
Universidade do Estado de MT	1709	234
Vice Governadoria	19	19
TOTAL	49.022	5.623



Metodologia

O desenho amostral foi delimitado considerando a necessidade de se apresentar resultados por órgão/entidade. Dessa forma, foi estipulado um erro amostral de 5% e intervalo de confiança de 90% para definição da amostra para cada órgão/instituição, perfazendo um total de 5.623 casos necessários.

Em razão da baixa adesão dos servidores, mesmo diante das estratégias de sensibilização, os resultados serão apresentados, em destaque, para os 7 órgãos/entidades cujos requisitos amostrais foram cumpridos, os quais encontram-se elencados abaixo:

CEASA-MT - Central de Abastecimento do Estado de Mato Grosso

DETRAN MT - Departamento Estadual de Trânsito

MT PAR - MT Participações e Projetos

PJC - Polícia Judiciária Civil

SEDUC - Secretaria de Estado de Educação

SEJUDH - Secretaria de Estado de Justiça e Direitos Humanos

SESP - Secretaria de Estado de Segurança Pública



Metodologia

Para os demais órgãos/entidades, os resultados, a pedido do cliente, serão apresentados, porém, vale destacar que não são representativos do universo que se pretendia estudar, **servindo como orientador e sinalizador para futuro estudo**.

Também cabe registrar a participação de todos os órgãos/entidades relacionados, com exceção do IPEM – Instituto de Pesos e Medidas de Mato Grosso.

A pesquisa foi desenhada para ser aplicada via sistema de pesquisa Lime Survey*, onde convites foram disparados automaticamente e o preenchimento do instrumento de coleta foi pessoal e on-line.

* É um software que proporciona a elaboração do instrumento de coleta, os disparos de emails convites e lembretes ao público alvo conclamando-os para o preenchimento e o gerenciamento das participações e respostas de modo on line.





APRESENTAÇÃO DOS RESULTADOS DA PESQUISA



PARTICIPAÇÃO EM RELAÇÃO A AMOSTRAGEM

Número de participantes em relação a amostragem definida, por órgão/entidade

Órgão/entidade	Amostra (participantes necessários)	Nº de participantes	Percentual atingido
AGEM - Agência de Desenvolvimento Metropolitano da Região do Vale do Rio Cuiabá	11	1	9,09%
AGER - Agência Estadual de Regulação dos Serviços Públicos Delegados	49	48	97,96%
Casa Civil	88	24	27,27%
Casa Militar	67	16	23,88%
CEASA-MT - Central de Abastecimento do Estado de Mato Grosso	2	3	150,00%
CGE - Controladoria Geral do Estado	74	26	35,14%
Corpo de Bombeiros	226	36	15,93%
Defensoria Pública	178	17	9,55%
DETRAN MT - Departamento Estadual de Trânsito	206	280	135,92%
EMPAER - Empresa Mato-Grossense de Pesquisa, Assistência e Extensão Rural	112	19	16,96%
FAPEMAT - Fundação de Amparo à Pesquisa do Estado de Mato Grosso	20	5	25,00%
Fundação Nova Chance	23	9	39,13%
Gabinete de Governo	35	15	42,86%
GAE - Gabinete de Estado de Assuntos Estratégicos	17	1	5,88%
GCOM - Gabinete de Comunicação	86	40	46,51%



Número de participantes em relação a amostragem definida, por órgão/entidade

Órgão/entidade	Amostra (participantes necessários)	Nº de participantes	Percentual atingido
GDR - Gabinete de Desenvolvimento Regional	17	4	23,53%
GTCC - Gabinete de Transparência e de Combate à Corrupção	7	5	71,43%
INDEA - Instituto de Defesa Agropecuária de Mato Grosso	209	182	87,08%
INTERMAT - Instituto de Terras de Mato Grosso	66	24	36,36%
IPEM - Instituto de Pesos e Medidas de Mato Grosso	60	0	0,00%
JUCEMAT - Junta Comercial de Mato Grosso	64	7	10,94%
METAMAT - Companhia Mato-Grossense de Mineração	76	5	6,58%
MT Fomento - Agência de Fomento do Estado de Mato Grosso S.A	65	6	9,23%
MT Gás - Companhia Mato-Grossense de Gás	9	4	44,44%
MT PAR - MT Participações e Projetos	13	15	115,38%
MT PREV - Mato Grosso Previdência	77	44	57,14%
MT SAÚDE - Instituto de Assistência à Saúde dos Servidores do Estado	33	18	54,55%
MTI - Empresa Mato-Grossense de Tecnologia e Informação	177	67	37,85%
PGE - Procuradoria Geral do Estado de Mato Grosso	102	24	23,53%

Número de participantes em relação a amostragem definida, por órgão/entidade

Órgão/entidade	Amostra (participantes necessários)	Nº de participantes	Percentual atingido
Polícia Judiciária Civil	248	318	128,23%
Polícia Militar	262	142	54,20%
POLITEC	200	122	61,00%
SEAF - Secretaria de Estado de Agricultura Familiar e Assuntos Fundiários	65	44	67,69%
SEC - Secretaria de Estado de Cultura	106	27	25,47%
SECID - Secretaria de Estado das Cidades	116	71	61,21%
SECITECI - Secretaria de Estado de Ciência e Tecnologia e Inovação	142	32	22,54%
SEDEC - Secretaria de Estado de Desenvolvimento Econômico	98	66	67,35%
SEDUC - Secretaria de Estado de Educação	265	326	123,02%
SEFAZ - Secretaria de Estado de Fazenda	226	192	84,96%
SEGES - Secretaria de Estado de Gestão	171	163	95,32%
SFIUDH - Secretaria de Estado de Justiça e Direitos Humanos	253	314	124,11%
SEMA - Secretaria de Estado de Meio Ambiente	190	155	81,58%
SEPLAN - Secretaria de Estado de Planejamento	127	73	57,48%
SES - Secretaria de Estado de Saúde	255	150	58,82%
SFSP - Secretaria de Estado de Segurança Pública	143	156	109,09%
SETAS - Secretaria de Estado de Trabalho e Assistência Social	168	99	58,93%
SINFRA - Secretaria de Estado de Infraestrutura e Logística	166	72	43,37%
UNEMAT - Universidade do Estado de Mato Grosso	234	208	88,89%
Vice Governadoria	19	13	68,42%



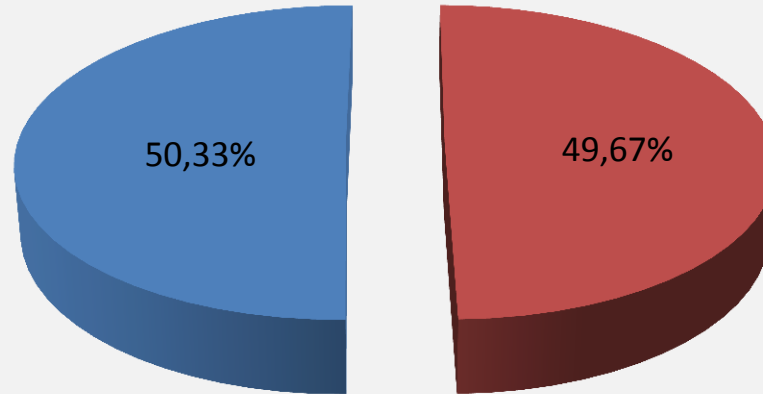


PERFIL DOS ENTREVISTADOS

Sexo

■ Feminino

■ Masculino

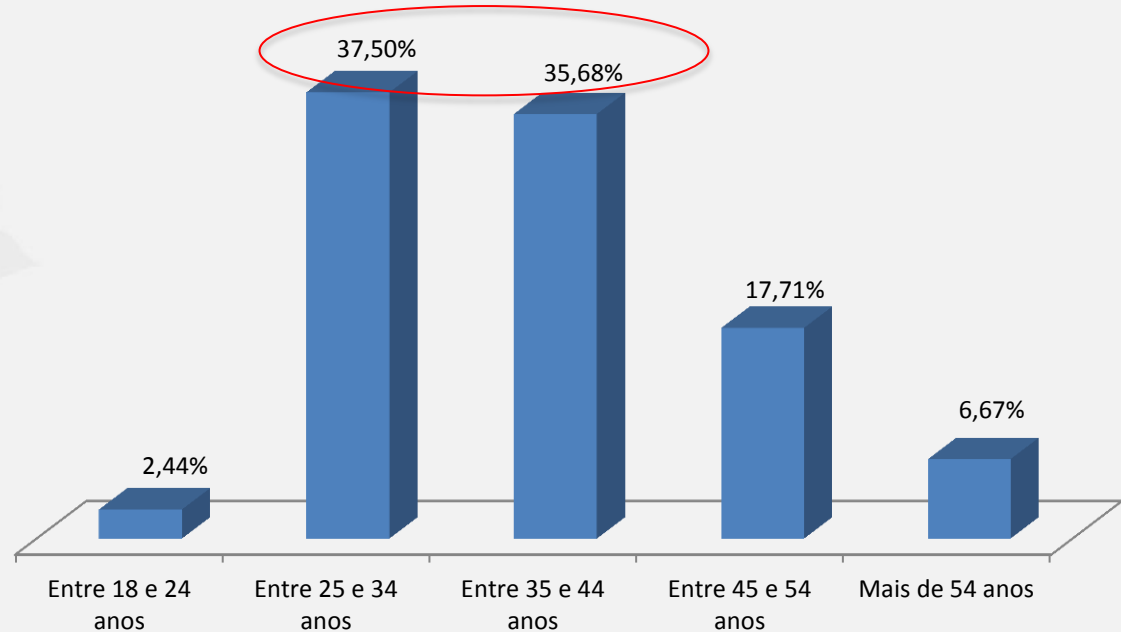


Dentre os participantes da pesquisa, 50,33% são do sexo feminino e 49,67%, masculino.



Idade

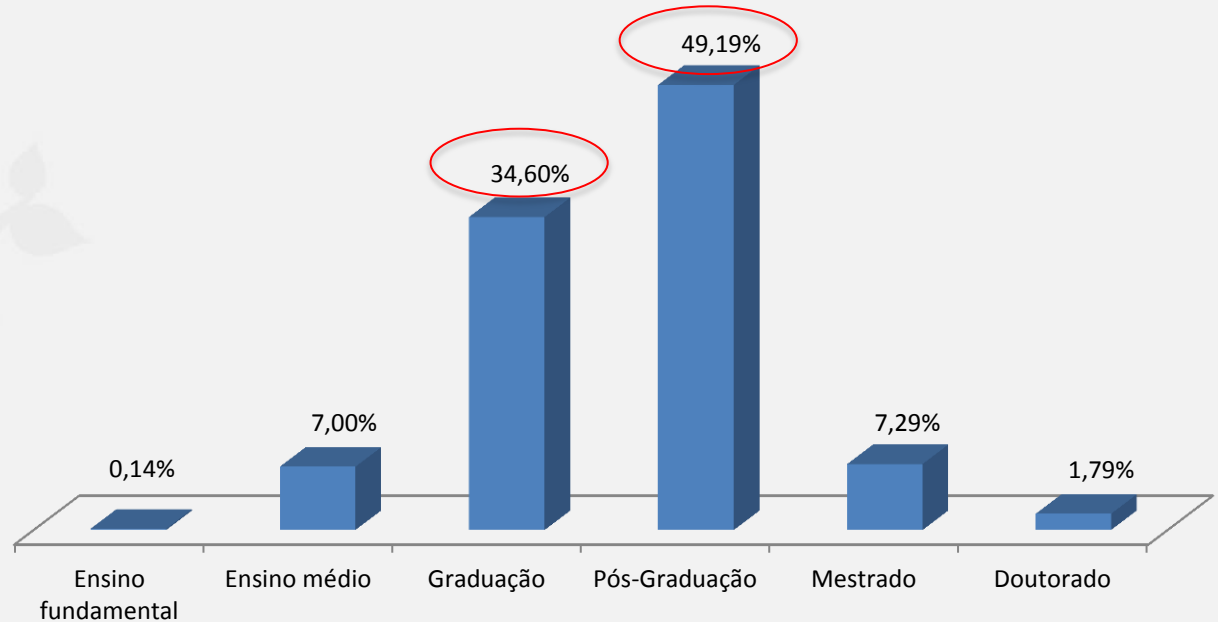
A maioria dos participantes da pesquisa, 73,18%, estão entre 25 e 44 anos de idade.



Escolaridade

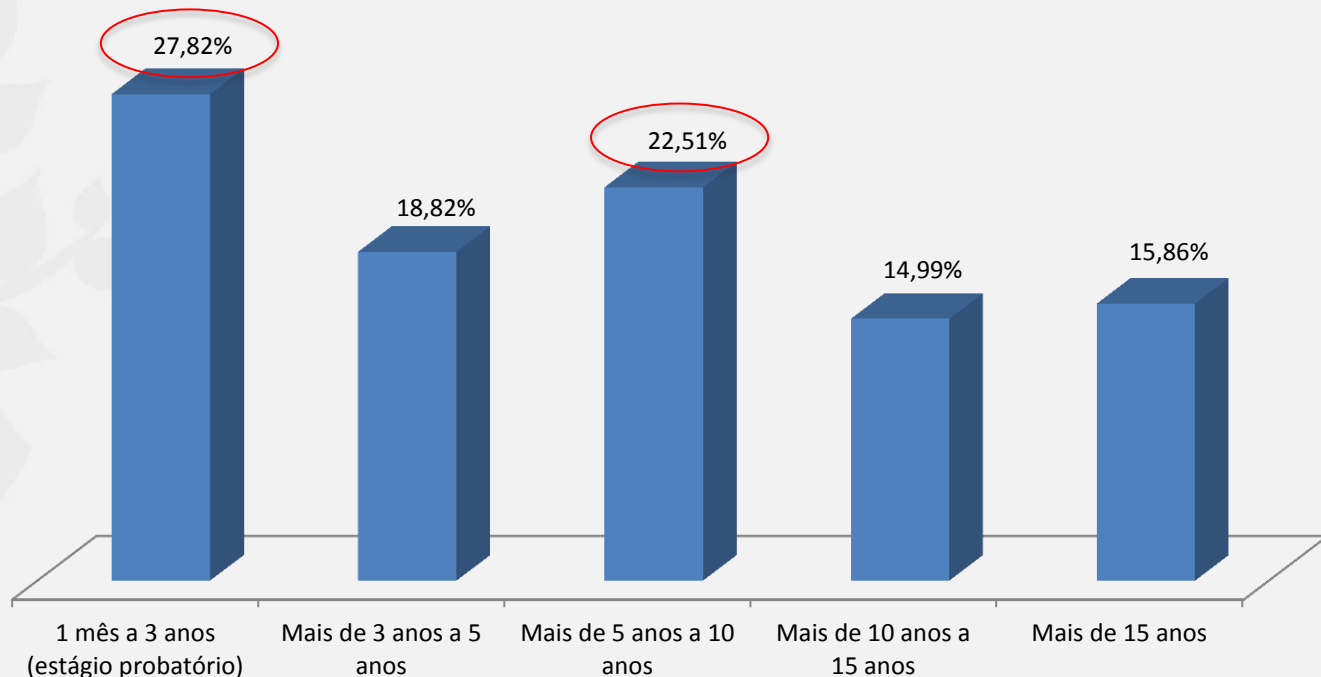
Quase que a totalidade (83,79%) dos participantes são graduados ou possuem pós graduação.

Apenas 7,14% possuem apenas o ensino fundamental ou médio; 7,29%, mestrado e 1,79%, doutorado.

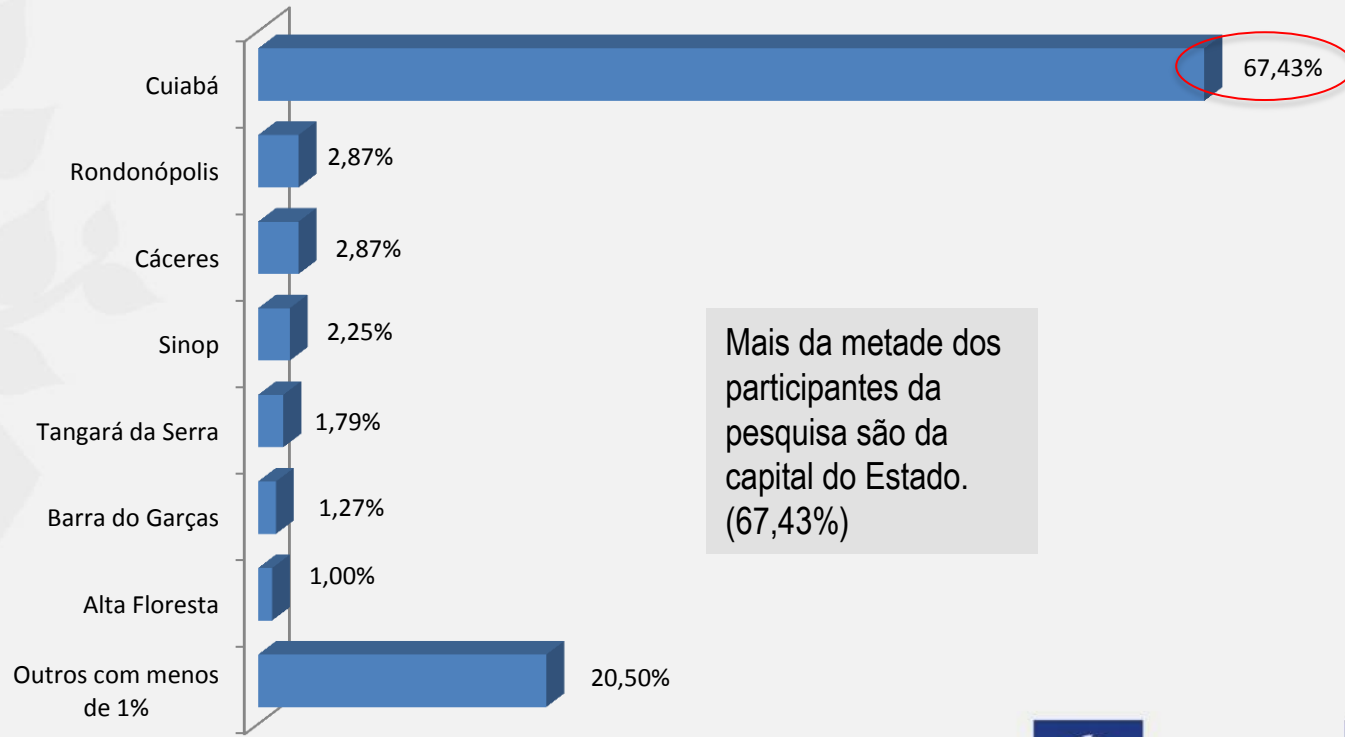


Tempo como servidor público do Estado de Mato Grosso

Há um certo equilíbrio no que se refere ao tempo como servidor público. 27,82% estão em estágio probatório e 22,51% possuem mais de 5 a 10 anos no Estado.

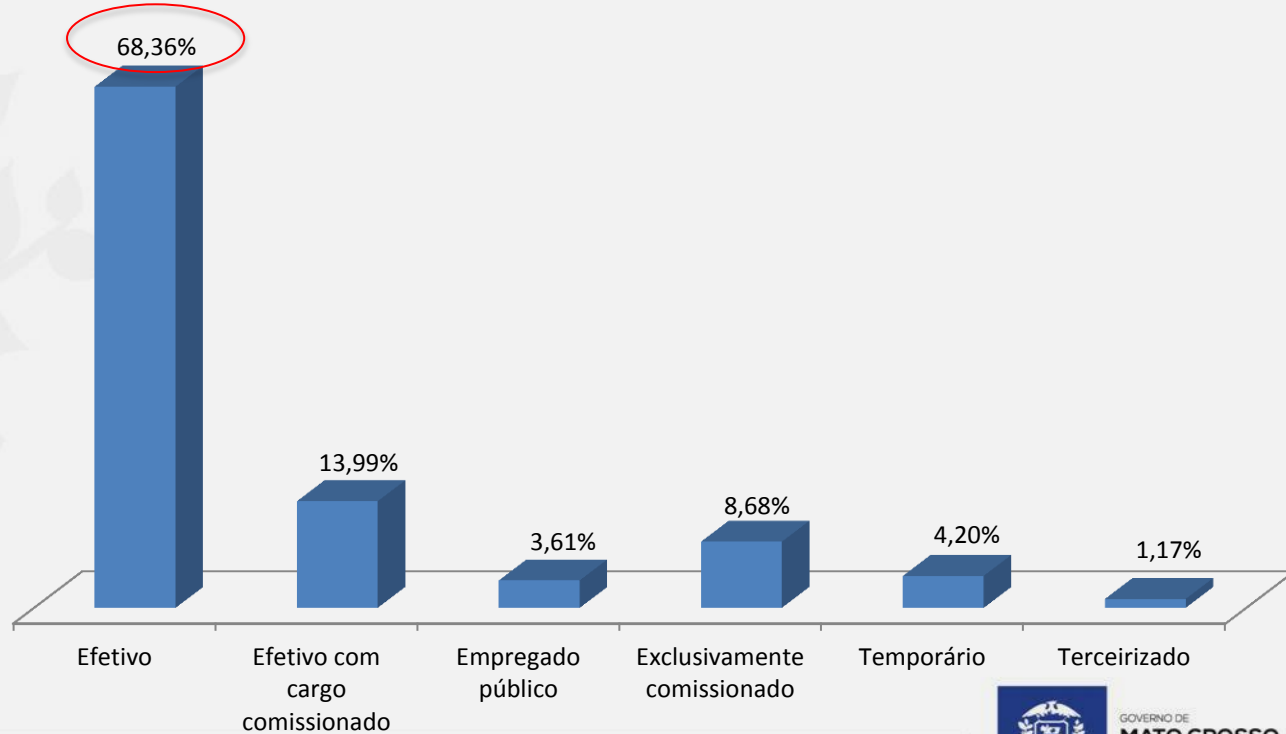


Município

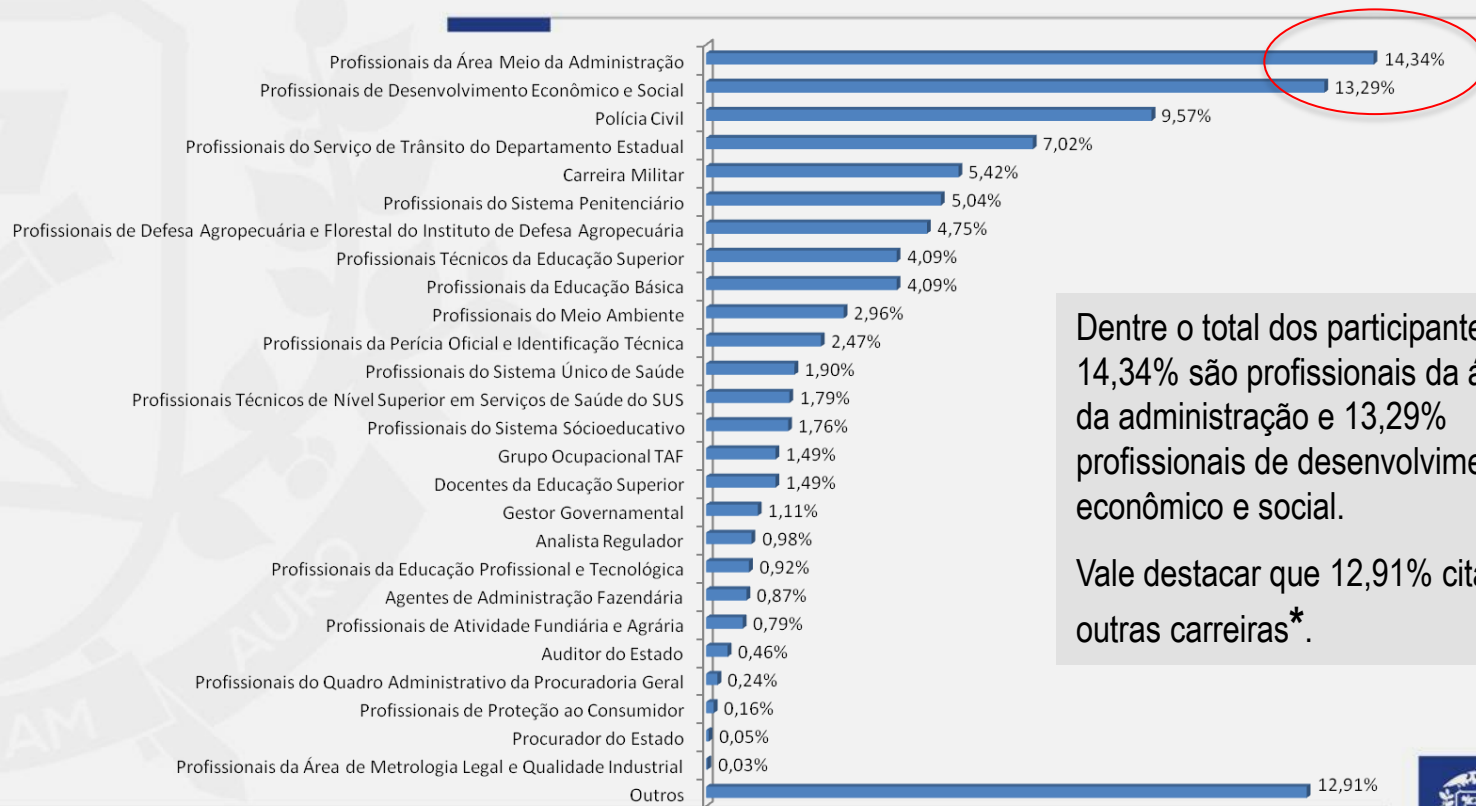


Vínculo

Mais da metade dos respondentes são efetivos (68,36%)



Carreira

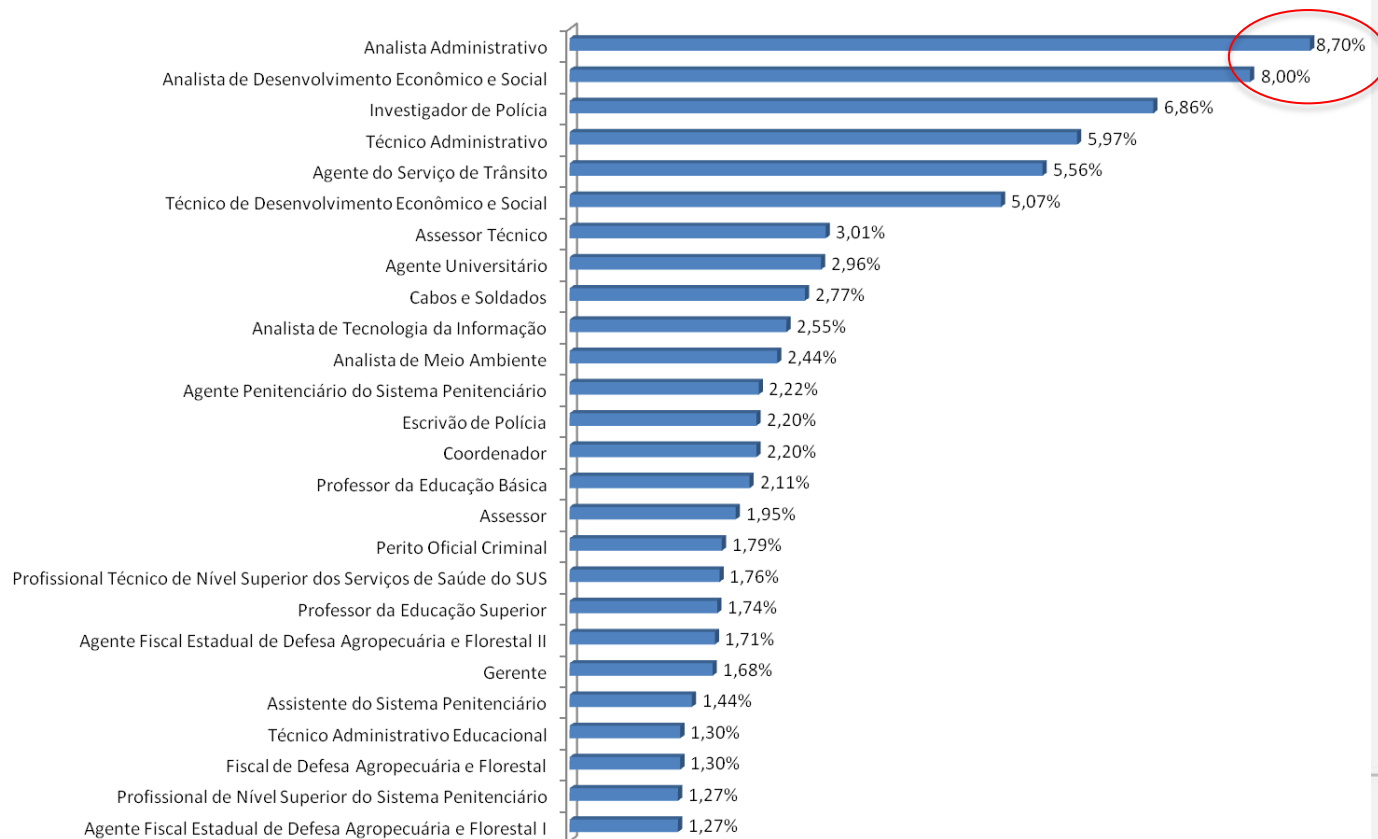


Dentre o total dos participantes, 14,34% são profissionais da área meio da administração e 13,29% profissionais de desenvolvimento econômico e social.

Vale destacar que 12,91% citaram outras carreiras*.

* A relação das carreiras utilizada foi definida e enviada pelo cliente.

Cargo



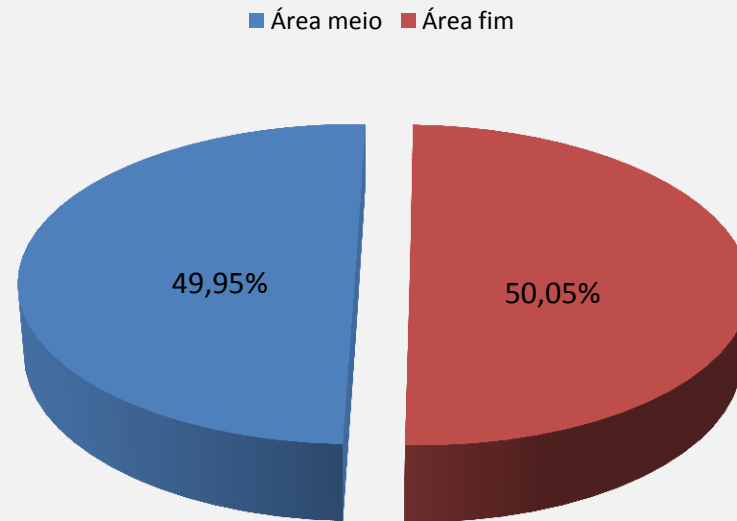
Analistas Administrativo (8,7%) e de Desenvolvimento Econômico e Social (8,0%) são os cargos mais mencionados.

Outros cargos também foram mencionados, porém com menos de 1% de menções.

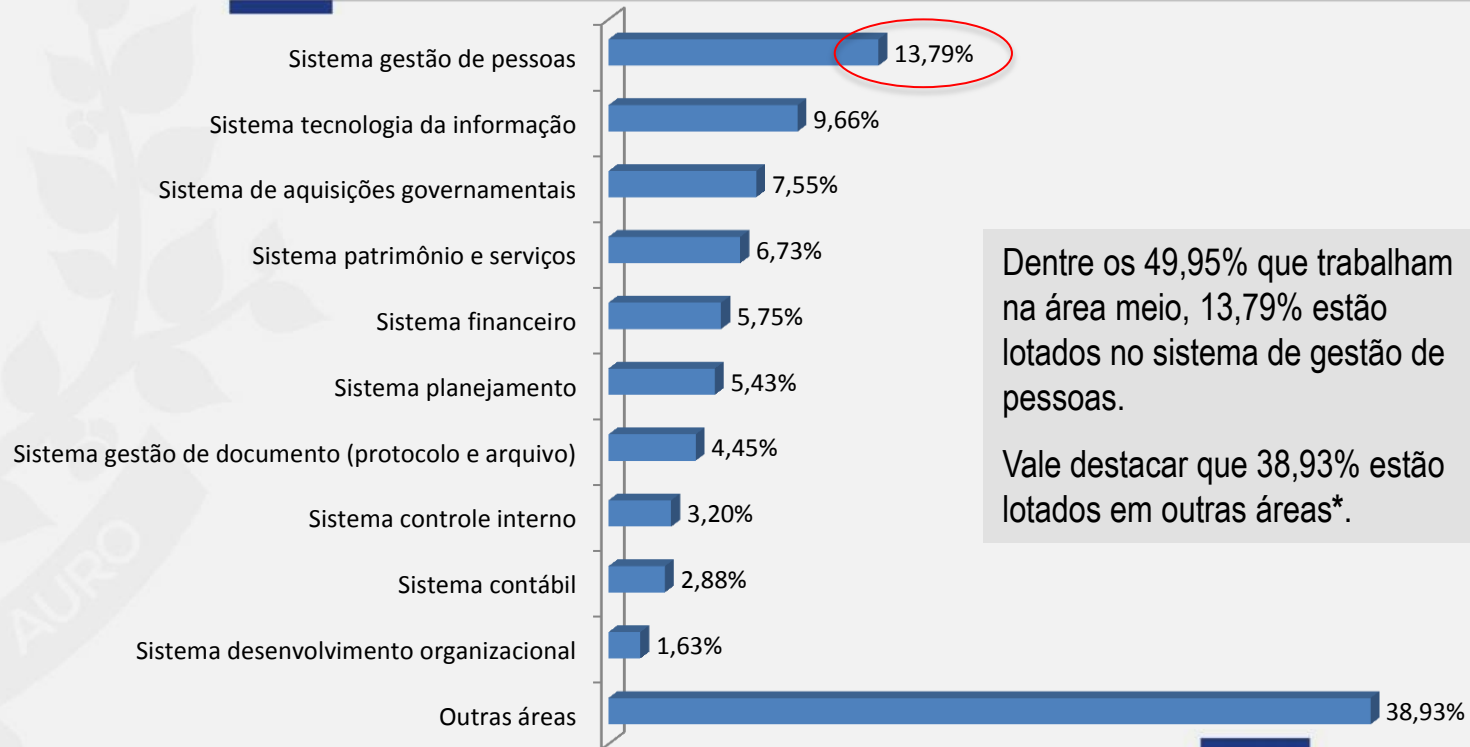


Área em que desempenha a atividade

Há um equilíbrio entre aqueles que desempenham atividades nas áreas meio e fim.



Sistemas da área meio a qual está lotado



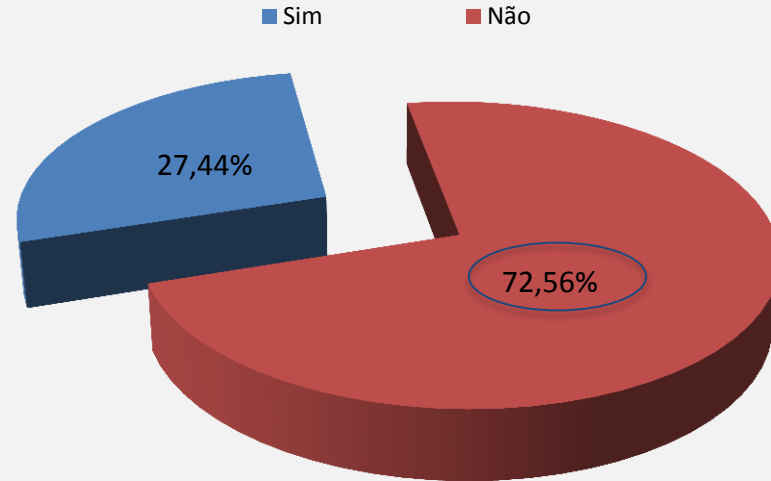
Dentre os 49,95% que trabalham na área meio, 13,79% estão lotados no sistema de gestão de pessoas.

Vale destacar que 38,93% estão lotados em outras áreas*.

* A relação das áreas foi definida e enviada pelo cliente.

Cargo de chefia

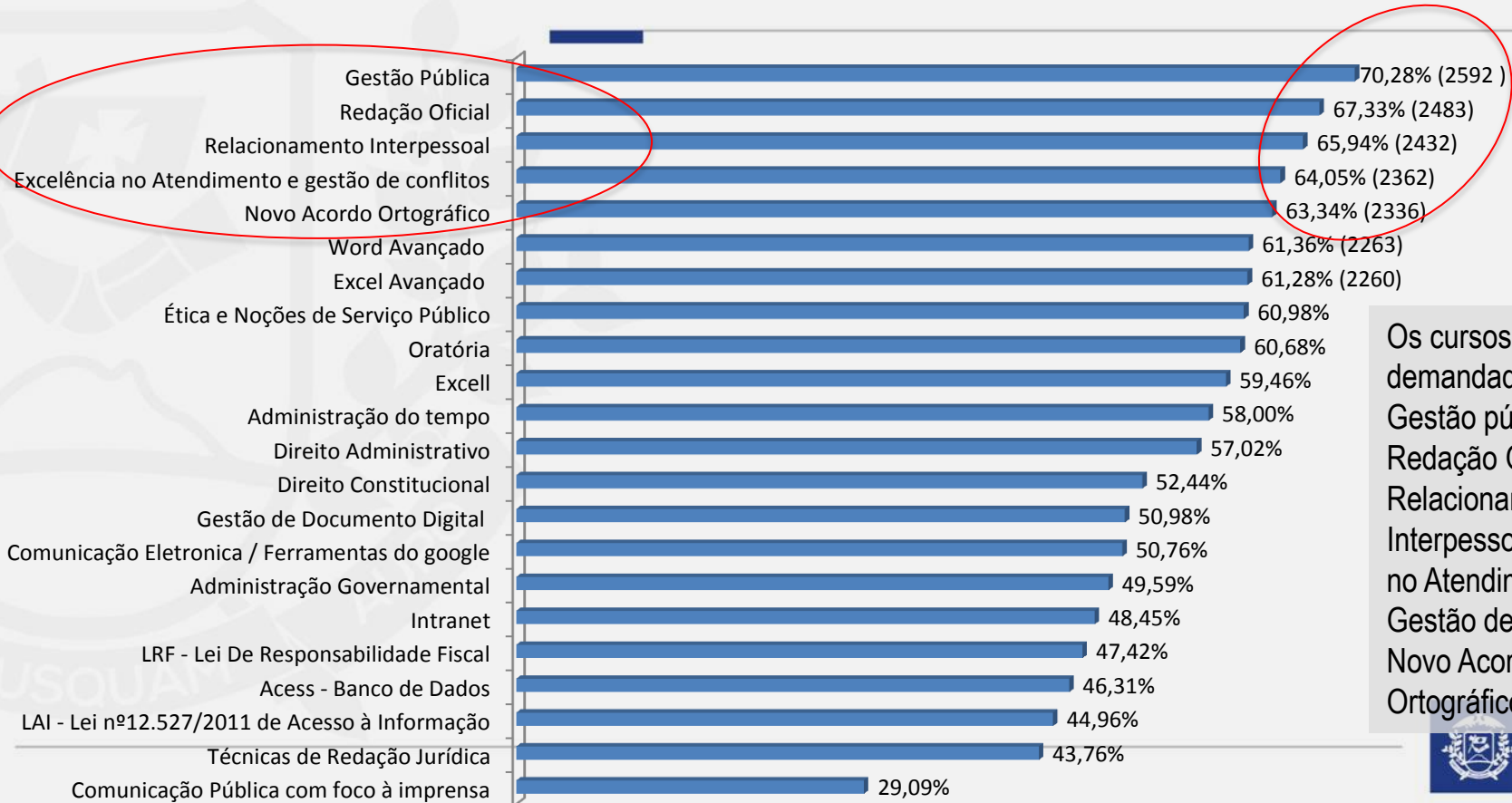
Dentre os entrevistados, 72,56% não ocupam cargos de chefia, direção ou assessoria.





CURSOS BÁSICOS

Necessidade de cursos básicos



Os cursos mais demandados são:
Gestão pública,
Redação Oficial,
Relacionamento Interpessoal, Excelência no Atendimento e Gestão de Conflitos e Novo Acordo Ortográfico.



Órgãos que mais demandam curso em Gestão Pública

ÓRGÃO/ENTIDADE	Nº absoluto	Nº relativo
SEJUDH - Secretaria de Estado de Justiça e Direitos Humanos	256	6,94%
SEDUC - Secretaria de Estado de Educação	236	6,40%
DETRAN MT - Departamento Estadual de Trânsito	218	5,91%
Polícia Judiciária Civil	204	5,53%
UNEMAT - Universidade do Estado de Mato Grosso	149	4,04%
INDEA - Instituto de Defesa Agropecuária de Mato Grosso	137	3,71%
SEGES - Secretaria de Estado de Gestão	122	3,31%
SESP - Secretaria de Estado de Segurança Pública	115	3,12%
SES - Secretaria de Estado de Saúde	102	2,77%
SEFAZ - Secretaria de Estado de Fazenda	98	2,66%
Polícia Militar	96	2,60%
SEMA - Secretaria de Estado de Meio Ambiente	84	2,28%
POLITEC	77	2,09%
SETAS - Secretaria de Estado de Trabalho e Assistência Social	73	1,98%
SINFRA - Secretaria de Estado de Infraestrutura e Logística	52	1,41%
SECID - Secretaria de Estado das Cidades	51	1,38%
SEDEC - Secretaria de Estado de Desenvolvimento Econômico	51	1,38%
SEPLAN - Secretaria de Estado de Planejamento	51	1,38%
MTI - Empresa Mato-Grossense de Tecnologia e Informação	38	1,03%
Corpo de Bombeiros	32	0,87%
GCOM - Gabinete de Comunicação	32	0,87%
MT PREV - Mato Grosso Previdência	30	0,81%
SEAF - Secretaria de Estado de Agricultura Familiar e Assuntos Fundiários	28	0,76%
SECITECI - Secretaria de Estado de Ciência e Tecnologia e Inovação	27	0,73%

OBS.: O valor apresentado representa a opção SIM para cada curso / Destaque em verde: órgãos/entidades que atingiram a amostragem definida.



Órgãos que mais demandam curso em Gestão Pública

ÓRGÃO/ENTIDADE	Nº absoluto	Nº relativo
AGER - Agência Estadual de Regulação dos Serviços Públicos Delegados	25	0,68%
SEC - Secretaria de Estado de Cultura	20	0,54%
PGE - Procuradoria Geral do Estado de Mato Grosso	19	0,52%
INTERMAT - Instituto de Terras de Mato Grosso	17	0,46%
CGE - Controladoria Geral do Estado	16	0,43%
Casa Civil	15	0,41%
MT SAÚDE - Instituto de Assistência à Saúde dos Servidores do Estado	15	0,41%
Defensoria Pública	14	0,38%
Casa Militar	13	0,35%
MT PAR - MT Participações e Projetos	11	0,30%
Vice Governadoria	11	0,30%
EMPAER - Empresa Mato-Grossense de Pesquisa, Assistência e Extensão Rural - Gabinete de Governo	10	0,27%
JUCEMAT - Junta Comercial de Mato Grosso	7	0,19%
METAMAT - Companhia Mato-Grossense de Mineração	5	0,14%
MT Fomento - Agência de Fomento do Estado de Mato Grosso S.A	5	0,14%
FAPEMAT - Fundação de Amparo à Pesquisa do Estado de Mato Grosso	4	0,11%
Fundação Nova Chance	4	0,11%
CEASA-MT - Central de Abastecimento do Estado de Mato Grosso	3	0,08%
GTCC - Gabinete de Transparência e de Combate à Corrupção	3	0,08%
GDR - Gabinete de Desenvolvimento Regional	2	0,05%
MT Gás - Companhia Mato-Grossense de Gás	2	0,05%
AGEM - Agência de Desenvolvimento Metropolitano da Região do Vale do Rio Cuiabá	1	0,03%
GAE - Gabinete de Estado de Assuntos Estratégicos	1	0,03%
Total	2592	70,28%

OBS.: O valor apresentado representa a opção SIM para cada curso / Destaque em verde: órgãos/entidades que atingiram a amostragem definida.



Órgãos que mais demandam curso de Redação Oficial

ÓRGÃO/ENTIDADE	Nº absoluto	Nº relativo
SEJUDH - Secretaria de Estado de Justiça e Direitos Humanos	247	6,70%
DETRAN MT - Departamento Estadual de Trânsito	210	5,69%
Polícia Judiciária Civil	209	5,67%
SEDUC - Secretaria de Estado de Educação	201	5,45%
UNEMAT - Universidade do Estado de Mato Grosso	143	3,88%
SEGES - Secretaria de Estado de Gestão	118	3,20%
INDEA - Instituto de Defesa Agropecuária de Mato Grosso	117	3,17%
SESP - Secretaria de Estado de Segurança Pública	116	3,15%
SEMA - Secretaria de Estado de Meio Ambiente	106	2,87%
Polícia Militar	102	2,77%
SEFAZ - Secretaria de Estado de Fazenda	100	2,71%
SES - Secretaria de Estado de Saúde	95	2,58%
POLITEC	94	2,55%
SETAS - Secretaria de Estado de Trabalho e Assistência Social	70	1,90%
SECID - Secretaria de Estado das Cidades	49	1,33%
SEDEC - Secretaria de Estado de Desenvolvimento Econômico	48	1,30%
SINFRA - Secretaria de Estado de Infraestrutura e Logística	43	1,17%
SEPLAN - Secretaria de Estado de Planejamento	41	1,11%
AGER - Agência Estadual de Regulação dos Serviços Públicos Delegados	32	0,87%
MT PREV - Mato Grosso Previdência	32	0,87%
SEAF - Secretaria de Estado de Agricultura Familiar e Assuntos Fundiários	30	0,81%
Corpo de Bombeiros	26	0,70%
MTI - Empresa Mato-Grossense de Tecnologia e Informação	26	0,70%
GCOM - Gabinete de Comunicação	20	0,54%

OBS.: O valor apresentado representa a opção SIM para cada curso / Destaque em verde: órgãos/entidades que atingiram a amostragem definida.



Órgãos que mais demandam curso de Redação Oficial

ÓRGÃO/ENTIDADE	Nº absoluto	Nº relativo
Casa Civil	18	0,49%
INTERMAT - Instituto de Terras de Mato Grosso	18	0,49%
SEC - Secretaria de Estado de Cultura	18	0,49%
CGE - Controladoria Geral do Estado	17	0,46%
MT SAÚDE - Instituto de Assistência à Saúde dos Servidores do Estado	15	0,41%
PGE - Procuradoria Geral do Estado de Mato Grosso	15	0,41%
SECITECI - Secretaria de Estado de Ciência e Tecnologia e Inovação	15	0,41%
Casa Militar	13	0,35%
Defensoria Pública	13	0,35%
Gabinete de Governo	12	0,33%
Vice Governadoria	10	0,27%
MT PAR - MT Participações e Projetos	8	0,22%
EMPAER - Empresa Mato-Grossense de Pesquisa, Assistência e Extensão Rural	7	0,19%
JUCEMAT - Junta Comercial de Mato Grosso	5	0,14%
MT Fomento - Agência de Fomento do Estado de Mato Grosso S.A	5	0,14%
METAMAT - Companhia Mato-Grossense de Mineração	4	0,11%
MT Gás - Companhia Mato-Grossense de Gás	4	0,11%
FAPEMAT - Fundação de Amparo à Pesquisa do Estado de Mato Grosso	3	0,08%
Fundação Nova Chance	3	0,08%
GDR - Gabinete de Desenvolvimento Regional	2	0,05%
CEASA-MT - Central de Abastecimento do Estado de Mato Grosso	1	0,03%
GAE - Gabinete de Estado de Assuntos Estratégicos	1	0,03%
GTCC - Gabinete de Transparência e de Combate à Corrupção	1	0,03%
Total	2483	67,33%

OBS.: O valor apresentado representa a opção SIM para cada curso / Destaque em verde: órgãos/entidades que atingiram a amostragem definida.



Órgãos que mais demandam curso de Relacionamento Interpessoal

ÓRGÃO/ENTIDADE	Nº absoluto	Nº relativo
SEJUDH - Secretaria de Estado de Justiça e Direitos Humanos	248	6,72%
Polícia Judiciária Civil	221	5,99%
DETRAN MT - Departamento Estadual de Trânsito	216	5,86%
SEDUC - Secretaria de Estado de Educação	208	5,64%
UNEMAT - Universidade do Estado de Mato Grosso	147	3,99%
INDEA - Instituto de Defesa Agropecuária de Mato Grosso	135	3,66%
Polícia Militar	102	2,77%
SEFAZ - Secretaria de Estado de Fazenda	101	2,74%
SEGES - Secretaria de Estado de Gestão	97	2,63%
SES - Secretaria de Estado de Saúde	97	2,63%
SEMA - Secretaria de Estado de Meio Ambiente	93	2,52%
SESP - Secretaria de Estado de Segurança Pública	93	2,52%
POLITEC	78	2,11%
SETAS - Secretaria de Estado de Trabalho e Assistência Social	59	1,60%
SINFRA - Secretaria de Estado de Infraestrutura e Logística	46	1,25%
SECID - Secretaria de Estado das Cidades	45	1,22%
SEDEC - Secretaria de Estado de Desenvolvimento Econômico	42	1,14%
SEPLAN - Secretaria de Estado de Planejamento	40	1,08%
MTI - Empresa Mato-Grossense de Tecnologia e Informação	34	0,92%
GCOM - Gabinete de Comunicação	30	0,81%
AGER - Agência Estadual de Regulação dos Serviços Públicos Delegados	28	0,76%
Corpo de Bombeiros	27	0,73%
MT PREV - Mato Grosso Previdência	27	0,73%
SEAF - Secretaria de Estado de Agricultura Familiar e Assuntos Fundiários	27	0,73%

OBS.: O valor apresentado representa a opção SIM para cada curso / Destaque em verde: órgãos/entidades que atingiram a amostragem definida.



Órgãos que mais demandam curso de Relacionamento Interpessoal

ÓRGÃO/ENTIDADE	Nº absoluto	Nº relativo
Casa Civil	16	0,43%
CGE - Controladoria Geral do Estado	16	0,43%
MT SAÚDE - Instituto de Assistência à Saúde dos Servidores do Estado	16	0,43%
SEC - Secretaria de Estado de Cultura	16	0,43%
INTERMAT - Instituto de Terras de Mato Grosso	15	0,41%
Defensoria Pública	13	0,35%
PGE - Procuradoria Geral do Estado de Mato Grosso	13	0,35%
SECITECI - Secretaria de Estado de Ciência e Tecnologia e Inovação	13	0,35%
Casa Militar	12	0,33%
EMPAER - Empresa Mato-Grossense de Pesquisa, Assistência e Extensão Rural - Gabinete de Governo	10	0,27%
10	0,27%	
MT PAR - MT Participações e Projetos	7	0,19%
Fundação Nova Chance	6	0,16%
JUCEMAT - Junta Comercial de Mato Grosso	6	0,16%
Vice Governadoria	6	0,16%
MT Fomento - Agência de Fomento do Estado de Mato Grosso S.A	4	0,11%
GTCC - Gabinete de Transparência e de Combate à Corrupção	3	0,08%
FAPEMAT - Fundação de Amparo à Pesquisa do Estado de Mato Grosso	2	0,05%
METAMAT - Companhia Mato-Grossense de Mineração	2	0,05%
AGEM - Agência de Desenvolvimento Metropolitano da Região do Vale do Rio Cuiabá	1	0,03%
CEASA-MT - Central de Abastecimento do Estado de Mato Grosso	1	0,03%
GAE - Gabinete de Estado de Assuntos Estratégicos	1	0,03%
GDR - Gabinete de Desenvolvimento Regional	1	0,03%
MT Gás - Companhia Mato-Grossense de Gás	1	0,03%
Total	2432	65,94%

OBS.: O valor apresentado representa a opção SIM para cada curso. / Destaque em verde: órgãos/entidades que atingiram a amostragem definida.



Órgãos que mais demandam curso em Excelência no atendimento e gestão de conflito

ÓRGÃO/ENTIDADE	Nº absoluto	Nº relativo
SEJUDH - Secretaria de Estado de Justiça e Direitos Humanos	238	6,45%
DETRAN MT - Departamento Estadual de Trânsito	224	6,07%
Polícia Judiciária Civil	220	5,97%
SEDUC - Secretaria de Estado de Educação	199	5,40%
INDEA - Instituto de Defesa Agropecuária de Mato Grosso	139	3,77%
UNEMAT - Universidade do Estado de Mato Grosso	139	3,77%
SEFAZ - Secretaria de Estado de Fazenda	99	2,68%
SEGES - Secretaria de Estado de Gestão	97	2,63%
SES - Secretaria de Estado de Saúde	96	2,60%
Polícia Militar	95	2,58%
SESP - Secretaria de Estado de Segurança Pública	91	2,47%
SEMA - Secretaria de Estado de Meio Ambiente	89	2,41%
POLITEC	74	2,01%
SETAS - Secretaria de Estado de Trabalho e Assistência Social	59	1,60%
SEPLAN - Secretaria de Estado de Planejamento	46	1,25%
SECID - Secretaria de Estado das Cidades	43	1,17%
SEDEC - Secretaria de Estado de Desenvolvimento Econômico	41	1,11%
SINFRA - Secretaria de Estado de Infraestrutura e Logística	39	1,06%
MTI - Empresa Mato-Grossense de Tecnologia e Informação	26	0,70%
GCOM - Gabinete de Comunicação	25	0,68%
AGER - Agência Estadual de Regulação dos Serviços Públicos Delegados	24	0,65%
Corpo de Bombeiros	24	0,65%
MT PREV - Mato Grosso Previdência	24	0,65%
SEAF - Secretaria de Estado de Agricultura Familiar e Assuntos Fundiários	23	0,62%

OBS.: O valor apresentado representa a opção SIM para cada curso / Destaque em verde: órgãos/entidades que atingiram a amostragem definida.



Órgãos que mais demandam curso em Excelência no atendimento e gestão de conflito

ÓRGÃO/ENTIDADE	Nº absoluto	Nº relativo
Casa Civil	18	0,49%
SEC - Secretaria de Estado de Cultura	18	0,49%
INTERMAT - Instituto de Terras de Mato Grosso	17	0,46%
MT SAÚDE - Instituto de Assistência à Saúde dos Servidores do Estado	15	0,41%
CGE - Controladoria Geral do Estado	14	0,38%
Defensoria Pública	13	0,35%
SECITECI - Secretaria de Estado de Ciência e Tecnologia e Inovação	13	0,35%
PGE - Procuradoria Geral do Estado de Mato Grosso	12	0,33%
Casa Militar	10	0,27%
Gabinete de Governo	10	0,27%
EMPAER - Empresa Mato-Grossense de Pesquisa, Assistência e Extensão Rural -	9	0,24%
JUCEMAT - Junta Comercial de Mato Grosso	7	0,19%
Vice Governadoria	7	0,19%
MT PAR - MT Participações e Projetos	6	0,16%
Fundação Nova Chance	4	0,11%
METAMAT - Companhia Mato-Grossense de Mineração	3	0,08%
MT Fomento - Agência de Fomento do Estado de Mato Grosso S.A	3	0,08%
FAPEMAT - Fundação de Amparo à Pesquisa do Estado de Mato Grosso	2	0,05%
GTCC - Gabinete de Transparência e de Combate à Corrupção	2	0,05%
AGEM - Agência de Desenvolvimento Metropolitano da Região do Vale do Rio Cuiabá	1	0,03%
CEASA-MT - Central de Abastecimento do Estado de Mato Grosso	1	0,03%
GAE - Gabinete de Estado de Assuntos Estratégicos	1	0,03%
GDR - Gabinete de Desenvolvimento Regional	1	0,03%
MT Gás - Companhia Mato-Grossense de Gás	1	0,03%
Total	2362	64,05%

OBS.: O valor apresentado representa a opção SIM para cada curso / Destaque em verde: órgãos/entidades que atingiram a amostragem definida.



Órgãos que mais demandam curso de Novo Acordo Ortográfico

ÓRGÃO/ENTIDADE	Nº absoluto	Nº relativo
SEJUDH - Secretaria de Estado de Justiça e Direitos Humanos	238	6,45%
Polícia Judiciária Civil	209	5,67%
DETRAN MT - Departamento Estadual de Trânsito	188	5,10%
SEDUC - Secretaria de Estado de Educação	185	5,02%
UNEMAT - Universidade do Estado de Mato Grosso	140	3,80%
SEFAZ - Secretaria de Estado de Fazenda	113	3,06%
SESP - Secretaria de Estado de Segurança Pública	112	3,04%
SEGES - Secretaria de Estado de Gestão	105	2,85%
SES - Secretaria de Estado de Saúde	101	2,74%
SEMA - Secretaria de Estado de Meio Ambiente	98	2,66%
INDEA - Instituto de Defesa Agropecuária de Mato Grosso	96	2,60%
Polícia Militar	96	2,60%
POLITEC	80	2,17%
SETAS - Secretaria de Estado de Trabalho e Assistência Social	65	1,76%
SINFRA - Secretaria de Estado de Infraestrutura e Logística	43	1,17%
SECID - Secretaria de Estado das Cidades	40	1,08%
SEDEC - Secretaria de Estado de Desenvolvimento Econômico	40	1,08%
SEPLAN - Secretaria de Estado de Planejamento	39	1,06%
GCOM - Gabinete de Comunicação	28	0,76%
AGER - Agência Estadual de Regulação dos Serviços Públicos Delegados	27	0,73%
MTI - Empresa Mato-Grossense de Tecnologia e Informação	27	0,73%
SEAF - Secretaria de Estado de Agricultura Familiar e Assuntos Fundiários	24	0,65%
Corpo de Bombeiros	23	0,62%
MT PREV - Mato Grosso Previdência	23	0,62%

OBS.: O valor apresentado representa a opção SIM para cada curso / Destaque em verde: órgãos/entidades que atingiram a amostragem definida.



Órgãos que mais demandam curso de Novo Acordo Ortográfico

ÓRGÃO/ENTIDADE	Nº absoluto	Nº relativo
CGE - Controladoria Geral do Estado	18	0,49%
INTERMAT - Instituto de Terras de Mato Grosso	16	0,43%
PGE - Procuradoria Geral do Estado de Mato Grosso	16	0,43%
SEC - Secretaria de Estado de Cultura	16	0,43%
MT SAÚDE - Instituto de Assistência à Saúde dos Servidores do Estado	15	0,41%
SECITECI - Secretaria de Estado de Ciência e Tecnologia e Inovação	15	0,41%
Casa Civil	14	0,38%
Casa Militar	11	0,30%
EMPAER - Empresa Mato-Grossense de Pesquisa, Assistência e Extensão Rural -	11	0,30%
Defensoria Pública	10	0,27%
Vice Governadoria	10	0,27%
Gabinete de Governo	9	0,24%
MT PAR - MT Participações e Projetos	9	0,24%
Fundação Nova Chance	5	0,14%
JUCEMAT - Junta Comercial de Mato Grosso	4	0,11%
MT Fomento - Agência de Fomento do Estado de Mato Grosso S.A	4	0,11%
FAPEMAT - Fundação de Amparo à Pesquisa do Estado de Mato Grosso	3	0,08%
METAMAT - Companhia Mato-Grossense de Mineração	3	0,08%
MT Gás - Companhia Mato-Grossense de Gás	3	0,08%
CEASA-MT - Central de Abastecimento do Estado de Mato Grosso	2	0,05%
GDR - Gabinete de Desenvolvimento Regional	1	0,03%
GTCC - Gabinete de Transparência e de Combate à Corrupção	1	0,03%
Total	2336	63,34%

OBS.: O valor apresentado representa a opção SIM para cada curso / Destaque em verde: órgãos/entidades que atingiram a amostragem definida.



Órgãos que mais demandam curso de World Avançado

ÓRGÃO/ENTIDADE	Nº absoluto	Nº relativo
Polícia Judiciária Civil	220	5,97%
SEJUDH - Secretaria de Estado de Justiça e Direitos Humanos	209	5,67%
DETRAN MT - Departamento Estadual de Trânsito	193	5,23%
SEDUC - Secretaria de Estado de Educação	188	5,10%
INDEA - Instituto de Defesa Agropecuária de Mato Grosso	112	3,04%
UNEMAT - Universidade do Estado de Mato Grosso	112	3,04%
SESP - Secretaria de Estado de Segurança Pública	103	2,79%
SEFAZ - Secretaria de Estado de Fazenda	96	2,60%
Polícia Militar	94	2,55%
SEGES - Secretaria de Estado de Gestão	90	2,44%
SEMA - Secretaria de Estado de Meio Ambiente	90	2,44%
SES - Secretaria de Estado de Saúde	90	2,44%
POLITEC	85	2,30%
SETAS - Secretaria de Estado de Trabalho e Assistência Social	63	1,71%
SINFRA - Secretaria de Estado de Infraestrutura e Logística	49	1,33%
SECID - Secretaria de Estado das Cidades	46	1,25%
SEDEC - Secretaria de Estado de Desenvolvimento Econômico	44	1,19%
SEPLAN - Secretaria de Estado de Planejamento	43	1,17%
AGER - Agência Estadual de Regulação dos Serviços Públicos Delegados	30	0,81%
Corpo de Bombeiros	25	0,68%
MT PREV - Mato Grosso Previdência	25	0,68%
SEAF - Secretaria de Estado de Agricultura Familiar e Assuntos Fundiários	25	0,68%
MTI - Empresa Mato-Grossense de Tecnologia e Informação	21	0,57%
CGE - Controladoria Geral do Estado	18	0,49%

OBS.: O valor apresentado representa a opção SIM para cada curso/ Destaque em verde: órgãos/entidades que atingiram a amostragem definida.



Órgãos que mais demandam curso de World Avançado

ÓRGÃO/ENTIDADE	Nº Absoluto	Nº Relativo
GCOM - Gabinete de Comunicação	17	0,46%
INTERMAT - Instituto de Terras de Mato Grosso	17	0,46%
Casa Civil	16	0,43%
MT SAÚDE - Instituto de Assistência à Saúde dos Servidores do Estado	14	0,38%
SEC - Secretaria de Estado de Cultura	14	0,38%
SECITECI - Secretaria de Estado de Ciência e Tecnologia e Inovação	14	0,38%
Defensoria Pública	13	0,35%
Casa Militar	12	0,33%
PGE - Procuradoria Geral do Estado de Mato Grosso	11	0,30%
EMPAER - Empresa Mato-Grossense de Pesquisa, Assistência e Extensão Rural - Vice Governadoria	10	0,27%
Gabinete de Governo	9	0,24%
MT PAR - MT Participações e Projetos	8	0,22%
JUCEMAT - Junta Comercial de Mato Grosso	6	0,16%
Fundação Nova Chance	5	0,14%
MT Fomento - Agência de Fomento do Estado de Mato Grosso S.A	3	0,08%
MT Gás - Companhia Mato-Grossense de Gás	3	0,08%
GDR - Gabinete de Desenvolvimento Regional	2	0,05%
GTCC - Gabinete de Transparência e de Combate à Corrupção	2	0,05%
METAMAT - Companhia Mato-Grossense de Mineração	2	0,05%
AGEM - Agência de Desenvolvimento Metropolitano da Região do Vale do Rio Cuiabá	1	0,03%
CEASA-MT - Central de Abastecimento do Estado de Mato Grosso	1	0,03%
FAPEMAT - Fundação de Amparo à Pesquisa do Estado de Mato Grosso	1	0,03%
GAE - Gabinete de Estado de Assuntos Estratégicos	1	0,03%
Total	2263	61,36%

OBS.: O valor apresentado representa a opção SIM para cada curso / Destaque em verde: órgãos/entidades que atingiram a amostragem definida.



Órgãos que mais demandam curso de Excel Avançado

ÓRGÃO/ENTIDADE	Nº Absoluto	Nº Relativo
SEDUC - Secretaria de Estado de Educação	226	6,13%
SEJUDH - Secretaria de Estado de Justiça e Direitos Humanos	198	5,37%
Polícia Judiciária Civil	157	4,26%
DETRAN MT - Departamento Estadual de Trânsito	155	4,20%
INDEA - Instituto de Defesa Agropecuária de Mato Grosso	121	3,28%
SEFAZ - Secretaria de Estado de Fazenda	119	3,23%
UNEMAT - Universidade do Estado de Mato Grosso	117	3,17%
SEGES - Secretaria de Estado de Gestão	115	3,12%
SESP - Secretaria de Estado de Segurança Pública	98	2,66%
SES - Secretaria de Estado de Saúde	96	2,60%
SEMA - Secretaria de Estado de Meio Ambiente	92	2,49%
Polícia Militar	86	2,33%
POLITEC	68	1,84%
SETAS - Secretaria de Estado de Trabalho e Assistência Social	63	1,71%
SINFRA - Secretaria de Estado de Infraestrutura e Logística	57	1,55%
SECID - Secretaria de Estado das Cidades	50	1,36%
SEPLAN - Secretaria de Estado de Planejamento	48	1,30%
SEDEC - Secretaria de Estado de Desenvolvimento Econômico	39	1,06%
MTI - Empresa Mato-Grossense de Tecnologia e Informação	34	0,92%
AGER - Agência Estadual de Regulação dos Serviços Públicos Delegados	33	0,89%
Corpo de Bombeiros	32	0,87%
SEAF - Secretaria de Estado de Agricultura Familiar e Assuntos Fundiários	31	0,84%
MT PREV - Mato Grosso Previdência	26	0,70%
INTERMAT - Instituto de Terras de Mato Grosso	17	0,46%

OBS.: O valor apresentado representa a opção SIM para cada curso / Destaque em verde: órgãos/entidades que atingiram a amostragem definida.



Órgãos que mais demandam curso de Excel Avançado

ÓRGÃO/ENTIDADE	Nº Absoluto	Nº Relativo
SEC - Secretaria de Estado de Cultura	17	0,46%
SECITECI - Secretaria de Estado de Ciência e Tecnologia e Inovação	16	0,43%
CGE - Controladoria Geral do Estado	15	0,41%
GCOM - Gabinete de Comunicação	15	0,41%
MT PAR - MT Participações e Projetos	14	0,38%
MT SAÚDE - Instituto de Assistência à Saúde dos Servidores do Estado	13	0,35%
Casa Civil	12	0,33%
Casa Militar	11	0,30%
EMPAER - Empresa Mato-Grossense de Pesquisa, Assistência e Extensão Rural -	11	0,30%
PGE - Procuradoria Geral do Estado de Mato Grosso	11	0,30%
Vice Governadoria	8	0,22%
Gabinete de Governo	7	0,19%
Defensoria Pública	5	0,14%
Fundação Nova Chance	5	0,14%
GDR - Gabinete de Desenvolvimento Regional	4	0,11%
GTCC - Gabinete de Transparência e de Combate à Corrupção	3	0,08%
JUCEMAT - Junta Comercial de Mato Grosso	3	0,08%
METAMAT - Companhia Mato-Grossense de Mineração	3	0,08%
MT Fomento - Agência de Fomento do Estado de Mato Grosso S.A	3	0,08%
FAPEMAT - Fundação de Amparo à Pesquisa do Estado de Mato Grosso	2	0,05%
MT Gás - Companhia Mato-Grossense de Gás	2	0,05%
CEASA-MT - Central de Abastecimento do Estado de Mato Grosso	1	0,03%
GAE - Gabinete de Estado de Assuntos Estratégicos	1	0,03%
Total	2260	61,28%

OBS.: O valor apresentado representa a opção SIM para cada curso / Destaque em verde: órgãos/entidades que atingiram a amostragem definida.



Órgãos que mais demandam curso de Ética e Noções de Serviço Público

ÓRGÃO/ENTIDADE	Nº Absoluto	Nº Relativo
SEJUDH - Secretaria de Estado de Justiça e Direitos Humanos	239	6,48%
DETRAN MT - Departamento Estadual de Trânsito	198	5,37%
Polícia Judiciária Civil	196	5,31%
SEDUC - Secretaria de Estado de Educação	191	5,18%
UNEMAT - Universidade do Estado de Mato Grosso	130	3,52%
INDEA - Instituto de Defesa Agropecuária de Mato Grosso	118	3,20%
SEGES - Secretaria de Estado de Gestão	100	2,71%
SESP - Secretaria de Estado de Segurança Pública	90	2,44%
Polícia Militar	89	2,41%
SEFAZ - Secretaria de Estado de Fazenda	89	2,41%
SEMA - Secretaria de Estado de Meio Ambiente	89	2,41%
SES - Secretaria de Estado de Saúde	83	2,25%
POLITEC	80	2,17%
SETAS - Secretaria de Estado de Trabalho e Assistência Social	59	1,60%
SINFRA - Secretaria de Estado de Infraestrutura e Logística	43	1,17%
SECID - Secretaria de Estado das Cidades	41	1,11%
SEDEC - Secretaria de Estado de Desenvolvimento Econômico	39	1,06%
SEPLAN - Secretaria de Estado de Planejamento	31	0,84%
Corpo de Bombeiros	28	0,76%
MTI - Empresa Mato-Grossense de Tecnologia e Informação	28	0,76%
SEAF - Secretaria de Estado de Agricultura Familiar e Assuntos Fundiários	28	0,76%
MT PREV - Mato Grosso Previdência	26	0,70%
AGER - Agência Estadual de Regulação dos Serviços Públicos Delegados	25	0,68%
GCOM - Gabinete de Comunicação	23	0,62%

OBS.: O valor apresentado representa a opção SIM para cada curso / Destaque em verde: órgãos/entidades que atingiram a amostragem definida.



Órgãos que mais demandam curso de Ética e Noções de Serviço Público

ÓRGÃO/ENTIDADE	Nº Absoluto	Nº Relativo
SECITECI - Secretaria de Estado de Ciência e Tecnologia e Inovação	19	0,52%
INTERMAT - Instituto de Terras de Mato Grosso	15	0,41%
Casa Civil	14	0,38%
CGE - Controladoria Geral do Estado	14	0,38%
MT SAÚDE - Instituto de Assistência à Saúde dos Servidores do Estado	14	0,38%
PGE - Procuradoria Geral do Estado de Mato Grosso	14	0,38%
SEC - Secretaria de Estado de Cultura	14	0,38%
Casa Militar	13	0,35%
Defensoria Pública	13	0,35%
EMPAER - Empresa Mato-Grossense de Pesquisa, Assistência e Extensão Rural - Gabinete de Governo	9	0,24%
MT PAR - MT Participações e Projetos	6	0,16%
JUCEMAT - Junta Comercial de Mato Grosso	5	0,14%
MT Fomento - Agência de Fomento do Estado de Mato Grosso S.A	5	0,14%
Vice Governadoria	5	0,14%
GTCC - Gabinete de Transparência e de Combate à Corrupção	4	0,11%
FAPEMAT - Fundação de Amparo à Pesquisa do Estado de Mato Grosso	3	0,08%
Fundação Nova Chance	3	0,08%
GDR - Gabinete de Desenvolvimento Regional	3	0,08%
CEASA-MT - Central de Abastecimento do Estado de Mato Grosso	2	0,05%
METAMAT - Companhia Mato-Grossense de Mineração	1	0,03%
MT Gás - Companhia Mato-Grossense de Gás	1	0,03%
Total	2249	60,98%

OBS.: O valor apresentado representa a opção SIM para cada curso / Destaque em verde: órgãos/entidades que atingiram a amostragem definida.



Órgãos que mais demandam curso de Oratória

ÓRGÃO/ENTIDADE	Nº Absoluto	Nº Relativo
SEJUDH - Secretaria de Estado de Justiça e Direitos Humanos	210	5,69%
Polícia Judiciária Civil	202	5,48%
DETRAN MT - Departamento Estadual de Trânsito	189	5,12%
SEDUC - Secretaria de Estado de Educação	179	4,85%
UNEMAT - Universidade do Estado de Mato Grosso	124	3,36%
INDEA - Instituto de Defesa Agropecuária de Mato Grosso	117	3,17%
SEGES - Secretaria de Estado de Gestão	106	2,87%
Polícia Militar	99	2,68%
SESP - Secretaria de Estado de Segurança Pública	98	2,66%
SES - Secretaria de Estado de Saúde	92	2,49%
SEFAZ - Secretaria de Estado de Fazenda	91	2,47%
SEMA - Secretaria de Estado de Meio Ambiente	89	2,41%
POLITEC	69	1,87%
SETAS - Secretaria de Estado de Trabalho e Assistência Social	62	1,68%
SECID - Secretaria de Estado das Cidades	44	1,19%
SEDEC - Secretaria de Estado de Desenvolvimento Econômico	44	1,19%
SEPLAN - Secretaria de Estado de Planejamento	43	1,17%
SINFRA - Secretaria de Estado de Infraestrutura e Logística	43	1,17%
MTI - Empresa Mato-Grossense de Tecnologia e Informação	28	0,76%
GCOM - Gabinete de Comunicação	27	0,73%
SEAF - Secretaria de Estado de Agricultura Familiar e Assuntos Fundiários	27	0,73%
Corpo de Bombeiros	26	0,70%
AGER - Agência Estadual de Regulação dos Serviços Públicos Delegados	24	0,65%
MT PREV - Mato Grosso Previdência	22	0,60%

OBS.: O valor apresentado representa a opção SIM para cada curso/ Destaque em verde: órgãos/entidades que atingiram a amostragem definida.



Órgãos que mais demandam curso de Oratória

ÓRGÃO/ENTIDADE	Nº Absoluto	Nº Relativo
SEC - Secretaria de Estado de Cultura	19	0,52%
INTERMAT - Instituto de Terras de Mato Grosso	17	0,46%
CGE - Controladoria Geral do Estado	16	0,43%
Casa Civil	15	0,41%
SECITECI - Secretaria de Estado de Ciência e Tecnologia e Inovação	14	0,38%
Casa Militar	12	0,33%
PGE - Procuradoria Geral do Estado de Mato Grosso	12	0,33%
MT SAÚDE - Instituto de Assistência à Saúde dos Servidores do Estado	11	0,30%
Defensoria Pública	10	0,27%
MT PAR - MT Participações e Projetos	10	0,27%
Vice Governadoria	9	0,24%
EMPAER - Empresa Mato-Grossense de Pesquisa, Assistência e Extensão Rural - Gabinete de Governo	8	0,22%
MT Fomento - Agência de Fomento do Estado de Mato Grosso S.A	5	0,14%
Fundação Nova Chance	3	0,08%
JUCEMAT - Junta Comercial de Mato Grosso	3	0,08%
CEASA-MT - Central de Abastecimento do Estado de Mato Grosso	2	0,05%
GDR - Gabinete de Desenvolvimento Regional	2	0,05%
GTCC - Gabinete de Transparência e de Combate à Corrupção	2	0,05%
METAMAT - Companhia Mato-Grossense de Mineração	2	0,05%
AGEM - Agência de Desenvolvimento Metropolitano da Região do Vale do Rio Cuiabá	1	0,03%
GAE - Gabinete de Estado de Assuntos Estratégicos	1	0,03%
MT Gás - Companhia Mato-Grossense de Gás	1	0,03%
	2238	60,68%

OBS.: O valor apresentado representa a opção SIM para cada curso / Destaque em verde: órgãos/entidades que atingiram a amostragem definida.

Órgãos que mais demandam curso de Excel

ÓRGÃO/ENTIDADE	Nr absoluto	Nr relativo
SEJUDH - Secretaria de Estado de Justiça e Direitos Humanos	230	6,24%
SEDUC - Secretaria de Estado de Educação	204	5,53%
Polícia Judiciária Civil	194	5,26%
DETRAN MT - Departamento Estadual de Trânsito	156	4,23%
INDEA - Instituto de Defesa Agropecuária de Mato Grosso	112	3,04%
SESP - Secretaria de Estado de Segurança Pública	109	2,96%
UNEMAT - Universidade do Estado de Mato Grosso	109	2,96%
SEFAZ - Secretaria de Estado de Fazenda	102	2,77%
SEGES - Secretaria de Estado de Gestão	96	2,60%
SES - Secretaria de Estado de Saúde	93	2,52%
Polícia Militar	91	2,47%
SEMA - Secretaria de Estado de Meio Ambiente	79	2,14%
POLITEC	72	1,95%
SETAS - Secretaria de Estado de Trabalho e Assistência Social	67	1,82%
SINFRA - Secretaria de Estado de Infraestrutura e Logística	43	1,17%
SECID - Secretaria de Estado das Cidades	39	1,06%
SEDEC - Secretaria de Estado de Desenvolvimento Econômico	37	1,00%
SEPLAN - Secretaria de Estado de Planejamento	35	0,95%
Corpo de Bombeiros	29	0,79%
SEAF - Secretaria de Estado de Agricultura Familiar e Assuntos Fundiários	26	0,70%
AGER - Agência Estadual de Regulação dos Serviços Públicos Delegados	25	0,68%
MT PREV - Mato Grosso Previdência	25	0,68%
MTI - Empresa Mato-Grossense de Tecnologia e Informação	20	0,54%
GCOM - Gabinete de Comunicação	18	0,49%

OBS.: O valor apresentado representa a opção SIM para cada curso / Destaque em verde: órgãos/entidades que atingiram a amostragem definida.



Órgãos que mais demandam curso de Excel

ÓRGÃO/ENTIDADE	Nr absoluto	Nr relativo
INTERMAT - Instituto de Terras de Mato Grosso	17	0,46%
SECITECI - Secretaria de Estado de Ciência e Tecnologia e Inovação	17	0,46%
MT SAÚDE - Instituto de Assistência à Saúde dos Servidores do Estado	15	0,41%
PGE - Procuradoria Geral do Estado de Mato Grosso	14	0,38%
SEC - Secretaria de Estado de Cultura	14	0,38%
Casa Militar	13	0,35%
Casa Civil	12	0,33%
Defensoria Pública	11	0,30%
CGE - Controladoria Geral do Estado	10	0,27%
MT PAR - MT Participações e Projetos	9	0,24%
Vice Governadoria	8	0,22%
Gabinete de Governo	7	0,19%
Fundação Nova Chance	6	0,16%
EMPAER - Empresa Mato-Grossense de Pesquisa, Assistência e Extensão Rural -	5	0,14%
JUCEMAT - Junta Comercial de Mato Grosso	5	0,14%
METAMAT - Companhia Mato-Grossense de Mineração	4	0,11%
MT Fomento - Agência de Fomento do Estado de Mato Grosso S.A	4	0,11%
GDR - Gabinete de Desenvolvimento Regional	3	0,08%
CEASA-MT - Central de Abastecimento do Estado de Mato Grosso	2	0,05%
FAPEMAT - Fundação de Amparo à Pesquisa do Estado de Mato Grosso	2	0,05%
GTCC - Gabinete de Transparência e de Combate à Corrupção	2	0,05%
GAE - Gabinete de Estado de Assuntos Estratégicos	1	0,03%
MT Gás - Companhia Mato-Grossense de Gás	1	0,03%
Total	2193	59,46%

OBS.: O valor apresentado representa a opção SIM para cada curso / Destaque em verde: órgãos/entidades que atingiram a amostragem definida.



Órgãos que mais demandam curso de Excel

ÓRGÃO/ENTIDADE	Nº Absoluto	Nº Relativo
JUCEMAT - Junta Comercial de Mato Grosso	230	0,14%
Gabinete de Governo	204	0,19%
PGE - Procuradoria Geral do Estado de Mato Grosso	194	0,38%
SEFAZ - Secretaria de Estado de Fazenda	156	2,77%
SEDEC - Secretaria de Estado de Desenvolvimento Econômico	112	1,00%
CEASA-MT - Central de Abastecimento do Estado de Mato Grosso	109	0,05%
GAE - Gabinete de Estado de Assuntos Estratégicos	109	0,03%
Fundação Nova Chance	102	0,16%
EMPAER - Empresa Mato-Grossense de Pesquisa, Assistência e Extensão Rural -	96	0,14%
GDR - Gabinete de Desenvolvimento Regional	93	0,08%
SEC - Secretaria de Estado de Cultura	91	0,38%
METAMAT - Companhia Mato-Grossense de Mineração	79	0,11%
Casa Militar	72	0,35%
FAPEMAT - Fundação de Amparo à Pesquisa do Estado de Mato Grosso	67	0,05%
GTCC - Gabinete de Transparência e de Combate à Corrupção	43	0,05%
CGE - Controladoria Geral do Estado	39	0,27%
Vice Governadoria	37	0,22%
MT Fomento - Agência de Fomento do Estado de Mato Grosso S.A	35	0,11%
SESP - Secretaria de Estado de Segurança Pública	29	2,96%
Casa Civil	26	0,33%
SEJUDH - Secretaria de Estado de Justiça e Direitos Humanos	25	6,24%
GCOM - Gabinete de Comunicação	25	0,49%
SECITECI - Secretaria de Estado de Ciência e Tecnologia e Inovação	20	0,46%
SETAS - Secretaria de Estado de Trabalho e Assistência Social	18	1,82%

OBS.: O valor apresentado representa a opção SIM para cada curso / Destaque em verde: órgãos/entidades que atingiram a amostragem definida.



Órgãos que mais demandam curso de Excel

ÓRGÃO/ENTIDADE	Nº Absoluto	Nº Relativo
SEPLAN - Secretaria de Estado de Planejamento	17	0,95%
MT PAR - MT Participações e Projetos	17	0,24%
INTERMAT - Instituto de Terras de Mato Grosso	15	0,46%
MT SAÚDE - Instituto de Assistência à Saúde dos Servidores do Estado	14	0,41%
Defensoria Pública	14	0,30%
Polícia Judiciária Civil	13	5,26%
SEDUC - Secretaria de Estado de Educação	12	5,53%
UNEMAT - Universidade do Estado de Mato Grosso	11	2,96%
INDEA - Instituto de Defesa Agropecuária de Mato Grosso	10	3,04%
MTI - Empresa Mato-Grossense de Tecnologia e Informação	9	0,54%
MT Gás - Companhia Mato-Grossense de Gás	8	0,03%
SEMA - Secretaria de Estado de Meio Ambiente	7	2,14%
Polícia Militar	6	2,47%
SEGES - Secretaria de Estado de Gestão	5	2,60%
Corpo de Bombeiros	5	0,79%
SEAF - Secretaria de Estado de Agricultura Familiar e Assuntos Fundiários	4	0,70%
AGER - Agência Estadual de Regulação dos Serviços Públicos Delegados	4	0,68%
SINFRA - Secretaria de Estado de Infraestrutura e Logística	3	1,17%
DETRAN MT - Departamento Estadual de Trânsito	2	4,23%
SES - Secretaria de Estado de Saúde	2	2,52%
SECID - Secretaria de Estado das Cidades	2	1,06%
POLITEC	1	1,95%
MT PREV - Mato Grosso Previdência	1	0,68%
Total	2193	59,46%

OBS.: O valor apresentado representa a opção SIM para cada curso / Destaque em verde: órgãos/entidades que atingiram a amostragem definida.



Órgãos que mais demandam curso de Administração do Tempo

ÓRGÃO/ENTIDADE	Nº Absoluto	Nº Relativo
DETRAN MT - Departamento Estadual de Trânsito	199	5,40%
SEJUDH - Secretaria de Estado de Justiça e Direitos Humanos	194	5,26%
SEDUC - Secretaria de Estado de Educação	181	4,91%
Polícia Judiciária Civil	179	4,85%
INDEA - Instituto de Defesa Agropecuária de Mato Grosso	120	3,25%
UNEMAT - Universidade do Estado de Mato Grosso	113	3,06%
SEFAZ - Secretaria de Estado de Fazenda	95	2,58%
SEMA - Secretaria de Estado de Meio Ambiente	94	2,55%
SEGES - Secretaria de Estado de Gestão	90	2,44%
SESP - Secretaria de Estado de Segurança Pública	89	2,41%
SES - Secretaria de Estado de Saúde	84	2,28%
Polícia Militar	82	2,22%
POLITEC	82	2,22%
SETAS - Secretaria de Estado de Trabalho e Assistência Social	59	1,60%
SECID - Secretaria de Estado das Cidades	43	1,17%
SEPLAN - Secretaria de Estado de Planejamento	40	1,08%
SEDEC - Secretaria de Estado de Desenvolvimento Econômico	39	1,06%
SINFRA - Secretaria de Estado de Infraestrutura e Logística	38	1,03%
MTI - Empresa Mato-Grossense de Tecnologia e Informação	28	0,76%
Corpo de Bombeiros	26	0,70%
AGER - Agência Estadual de Regulação dos Serviços Públicos Delegados	25	0,68%
SEAF - Secretaria de Estado de Agricultura Familiar e Assuntos Fundiários	25	0,68%
GCOM - Gabinete de Comunicação	24	0,65%
MT PREV - Mato Grosso Previdência	19	0,52%

OBS.: O valor apresentado representa a opção SIM para cada curso / Destaque em verde: órgãos/entidades que atingiram a amostragem definida.



Órgãos que mais demandam curso de Administração do Tempo

ÓRGÃO/ENTIDADE	Nº Absoluto	Nº Relativo
SEC - Secretaria de Estado de Cultura	18	0,49%
INTERMAT - Instituto de Terras de Mato Grosso	17	0,46%
Casa Civil	15	0,41%
CGE - Controladoria Geral do Estado	14	0,38%
MT SAÚDE - Instituto de Assistência à Saúde dos Servidores do Estado	13	0,35%
PGE - Procuradoria Geral do Estado de Mato Grosso	12	0,33%
SECITECI - Secretaria de Estado de Ciência e Tecnologia e Inovação	11	0,30%
Casa Militar	10	0,27%
Defensoria Pública	9	0,24%
EMPAER - Empresa Mato-Grossense de Pesquisa, Assistência e Extensão Rural -	9	0,24%
Gabinete de Governo	8	0,22%
Vice Governadoria	8	0,22%
MT PAR - MT Participações e Projetos	7	0,19%
JUCEMAT - Junta Comercial de Mato Grosso	6	0,16%
METAMAT - Companhia Mato-Grossense de Mineração	3	0,08%
MT Fomento - Agência de Fomento do Estado de Mato Grosso S.A	3	0,08%
CEASA-MT - Central de Abastecimento do Estado de Mato Grosso	2	0,05%
GTCC - Gabinete de Transparência e de Combate à Corrupção	2	0,05%
MT Gás - Companhia Mato-Grossense de Gás	2	0,05%
Fundação Nova Chance	1	0,03%
GDR - Gabinete de Desenvolvimento Regional	1	0,03%
Total	2139	58,00%

OBS.: O valor apresentado representa a opção SIM para cada curso / Destaque em verde: órgãos/entidades que atingiram a amostragem definida.



Órgãos que mais demandam curso de Direito Administrativo

ÓRGÃO/ENTIDADE	Nº Absoluto	Nº Relativo
SEJUDH - Secretaria de Estado de Justiça e Direitos Humanos	211	5,72%
Polícia Judiciária Civil	187	5,07%
DETRAN MT - Departamento Estadual de Trânsito	186	5,04%
SEDUC - Secretaria de Estado de Educação	147	3,99%
UNEMAT - Universidade do Estado de Mato Grosso	105	2,85%
SEGES - Secretaria de Estado de Gestão	103	2,79%
SEFAZ - Secretaria de Estado de Fazenda	102	2,77%
Polícia Militar	98	2,66%
SESP - Secretaria de Estado de Segurança Pública	96	2,60%
INDEA - Instituto de Defesa Agropecuária de Mato Grosso	93	2,52%
SEMA - Secretaria de Estado de Meio Ambiente	88	2,39%
SES - Secretaria de Estado de Saúde	67	1,82%
POLITEC	66	1,79%
SETAS - Secretaria de Estado de Trabalho e Assistência Social	58	1,57%
SEPLAN - Secretaria de Estado de Planejamento	42	1,14%
SINFRA - Secretaria de Estado de Infraestrutura e Logística	41	1,11%
SEDEC - Secretaria de Estado de Desenvolvimento Econômico	38	1,03%
SECID - Secretaria de Estado das Cidades	37	1,00%
MT PREV - Mato Grosso Previdência	28	0,76%
Corpo de Bombeiros	27	0,73%
MTI - Empresa Mato-Grossense de Tecnologia e Informação	26	0,70%
SEAF - Secretaria de Estado de Agricultura Familiar e Assuntos Fundiários	25	0,68%
AGER - Agência Estadual de Regulação dos Serviços Públicos Delegados	22	0,60%
CGE - Controladoria Geral do Estado	18	0,49%

OBS.: O valor apresentado representa a opção SIM para cada curso / Destaque em verde: órgãos/entidades que atingiram a amostragem definida.



Órgãos que mais demandam curso de Direito Administrativo

ÓRGÃO/ENTIDADE	Nº Absoluto	Nº Relativo
SECITECI - Secretaria de Estado de Ciência e Tecnologia e Inovação	18	0,49%
MT SAÚDE - Instituto de Assistência à Saúde dos Servidores do Estado	17	0,46%
GCOM - Gabinete de Comunicação	16	0,43%
Defensoria Pública	15	0,41%
INTERMAT - Instituto de Terras de Mato Grosso	15	0,41%
Casa Civil	14	0,38%
PGE - Procuradoria Geral do Estado de Mato Grosso	14	0,38%
SEC - Secretaria de Estado de Cultura	14	0,38%
Casa Militar	13	0,35%
Vice Governadoria	10	0,27%
MT PAR - MT Participações e Projetos	8	0,22%
Gabinete de Governo	7	0,19%
EMPAER - Empresa Mato-Grossense de Pesquisa, Assistência e Extensão Rural -	6	0,16%
FAPEMAT - Fundação de Amparo à Pesquisa do Estado de Mato Grosso	4	0,11%
JUCEMAT - Junta Comercial de Mato Grosso	4	0,11%
MT Fomento - Agência de Fomento do Estado de Mato Grosso S.A	4	0,11%
GTCC - Gabinete de Transparência e de Combate à Corrupção	3	0,08%
CEASA-MT - Central de Abastecimento do Estado de Mato Grosso	2	0,05%
Fundação Nova Chance	2	0,05%
GDR - Gabinete de Desenvolvimento Regional	2	0,05%
METAMAT - Companhia Mato-Grossense de Mineração	2	0,05%
MT Gás - Companhia Mato-Grossense de Gás	2	0,05%
Total	2103	57,02%

OBS.: O valor apresentado representa a opção SIM para cada curso / Destaque em verde: órgãos/entidades que atingiram a amostragem definida.



Órgãos que mais demandam curso de Direito Constitucional

ÓRGÃO/ENTIDADE	Nº Absoluto	Nº Relativo
SEJUDH - Secretaria de Estado de Justiça e Direitos Humanos	201	5,45%
Polícia Judiciária Civil	195	5,29%
DETRAN MT - Departamento Estadual de Trânsito	178	4,83%
SEDUC - Secretaria de Estado de Educação	130	3,52%
SEFAZ - Secretaria de Estado de Fazenda	102	2,77%
SEGES - Secretaria de Estado de Gestão	98	2,66%
Polícia Militar	96	2,60%
SESP - Secretaria de Estado de Segurança Pública	89	2,41%
INDEA - Instituto de Defesa Agropecuária de Mato Grosso	76	2,06%
UNEMAT - Universidade do Estado de Mato Grosso	76	2,06%
SEMA - Secretaria de Estado de Meio Ambiente	75	2,03%
POLITEC	64	1,74%
SES - Secretaria de Estado de Saúde	64	1,74%
SETAS - Secretaria de Estado de Trabalho e Assistência Social	52	1,41%
SEPLAN - Secretaria de Estado de Planejamento	40	1,08%
SECID - Secretaria de Estado das Cidades	35	0,95%
SINFRA - Secretaria de Estado de Infraestrutura e Logística	34	0,92%
SEDEC - Secretaria de Estado de Desenvolvimento Econômico	33	0,89%
MT PREV - Mato Grosso Previdência	26	0,70%
Corpo de Bombeiros	24	0,65%
SEAF - Secretaria de Estado de Agricultura Familiar e Assuntos Fundiários	21	0,57%
AGER - Agência Estadual de Regulação dos Serviços Públicos Delegados	19	0,52%
MTI - Empresa Mato-Grossense de Tecnologia e Informação	19	0,52%
CGE - Controladoria Geral do Estado	17	0,46%

OBS.: O valor apresentado representa a opção SIM para cada curso / Destaque em verde: órgãos/entidades que atingiram a amostragem definida.



Órgãos que mais demandam curso de Direito Constitucional

ÓRGÃO/ENTIDADE	Nº Absoluto	Nº Relativo
GCOM - Gabinete de Comunicação	17	0,46%
Defensoria Pública	15	0,41%
SECITECI - Secretaria de Estado de Ciência e Tecnologia e Inovação	15	0,41%
MT SAÚDE - Instituto de Assistência à Saúde dos Servidores do Estado	14	0,38%
Casa Civil	12	0,33%
Casa Militar	12	0,33%
SEC - Secretaria de Estado de Cultura	12	0,33%
PGE - Procuradoria Geral do Estado de Mato Grosso	11	0,30%
INTERMAT - Instituto de Terras de Mato Grosso	10	0,27%
Vice Governadoria	10	0,27%
EMPAER - Empresa Mato-Grossense de Pesquisa, Assistência e Extensão Rural -	8	0,22%
MT PAR - MT Participações e Projetos	7	0,19%
Gabinete de Governo	5	0,14%
JUCEMAT - Junta Comercial de Mato Grosso	4	0,11%
MT Fomento - Agência de Fomento do Estado de Mato Grosso S.A	4	0,11%
Fundação Nova Chance	3	0,08%
CEASA-MT - Central de Abastecimento do Estado de Mato Grosso	2	0,05%
FAPEMAT - Fundação de Amparo à Pesquisa do Estado de Mato Grosso	2	0,05%
GDR - Gabinete de Desenvolvimento Regional	2	0,05%
GTCC - Gabinete de Transparência e de Combate à Corrupção	2	0,05%
METAMAT - Companhia Mato-Grossense de Mineração	2	0,05%
MT Gás - Companhia Mato-Grossense de Gás	1	0,03%
Total	1934	52,44%

OBS.: O valor apresentado representa a opção SIM para cada curso / Destaque em verde: órgãos/entidades que atingiram a amostragem definida.



Órgãos que mais demandam curso de Gestão de Documento Digital

ÓRGÃO/ENTIDADE	Nº Absoluto	Nº Relativo
DETRAN MT - Departamento Estadual de Trânsito	185	5,02%
SEJUDH - Secretaria de Estado de Justiça e Direitos Humanos	172	4,66%
Polícia Judiciária Civil	164	4,45%
SEDUC - Secretaria de Estado de Educação	161	4,37%
UNEMAT - Universidade do Estado de Mato Grosso	114	3,09%
INDEA - Instituto de Defesa Agropecuária de Mato Grosso	110	2,98%
SEGES - Secretaria de Estado de Gestão	85	2,30%
Polícia Militar	78	2,11%
SESP - Secretaria de Estado de Segurança Pública	76	2,06%
SES - Secretaria de Estado de Saúde	74	2,01%
SEMA - Secretaria de Estado de Meio Ambiente	72	1,95%
SEFAZ - Secretaria de Estado de Fazenda	65	1,76%
POLITEC	61	1,65%
SETAS - Secretaria de Estado de Trabalho e Assistência Social	42	1,14%
SECID - Secretaria de Estado das Cidades	36	0,98%
SINFRA - Secretaria de Estado de Infraestrutura e Logística	36	0,98%
SEPLAN - Secretaria de Estado de Planejamento	33	0,89%
SEDEC - Secretaria de Estado de Desenvolvimento Econômico	32	0,87%
Corpo de Bombeiros	28	0,76%
MTI - Empresa Mato-Grossense de Tecnologia e Informação	26	0,70%
SEAF - Secretaria de Estado de Agricultura Familiar e Assuntos Fundiários	24	0,65%
MT PREV - Mato Grosso Previdência	18	0,49%
AGER - Agência Estadual de Regulação dos Serviços Públicos Delegados	16	0,43%
GCOM - Gabinete de Comunicação	16	0,43%

OBS.: O valor apresentado representa a opção SIM para cada curso / Destaque em verde: órgãos/entidades que atingiram a amostragem definida.



Órgãos que mais demandam curso de Gestão de Documento Digital

ÓRGÃO/ENTIDADE	Nº Absoluto	Nº Relativo
MT SAÚDE - Instituto de Assistência à Saúde dos Servidores do Estado	15	0,41%
SECITECI - Secretaria de Estado de Ciência e Tecnologia e Inovação	15	0,41%
Defensoria Pública	13	0,35%
INTERMAT - Instituto de Terras de Mato Grosso	13	0,35%
PGE - Procuradoria Geral do Estado de Mato Grosso	13	0,35%
Casa Militar	12	0,33%
SEC - Secretaria de Estado de Cultura	11	0,30%
Casa Civil	10	0,27%
CGE - Controladoria Geral do Estado	8	0,22%
Gabinete de Governo	7	0,19%
Vice Governadoria	7	0,19%
MT PAR - MT Participações e Projetos	6	0,16%
EMPAER - Empresa Mato-Grossense de Pesquisa, Assistência e Extensão Rural -	5	0,14%
FAPEMAT - Fundação de Amparo à Pesquisa do Estado de Mato Grosso	5	0,14%
JUCEMAT - Junta Comercial de Mato Grosso	4	0,11%
MT Fomento - Agência de Fomento do Estado de Mato Grosso S.A	4	0,11%
Fundação Nova Chance	2	0,05%
METAMAT - Companhia Mato-Grossense de Mineração	2	0,05%
AGEM - Agência de Desenvolvimento Metropolitano da Região do Vale do Rio Cuiabá	1	0,03%
GAE - Gabinete de Estado de Assuntos Estratégicos	1	0,03%
GDR - Gabinete de Desenvolvimento Regional	1	0,03%
MT Gás - Companhia Mato-Grossense de Gás	1	0,03%
Total	1880	50,98%

OBS.: O valor apresentado representa a opção SIM para cada curso / Destaque em verde: órgãos/entidades que atingiram a amostragem definida.



Órgãos que mais demandam curso de Comunicação Eletrônica/ferramentas do Google

ÓRGÃO/ENTIDADE	Nº Absoluto	Nº Relativo
Polícia Judiciária Civil	181	4,91%
SEJUDH - Secretaria de Estado de Justiça e Direitos Humanos	173	4,69%
DETRAN MT - Departamento Estadual de Trânsito	166	4,50%
SEDUC - Secretaria de Estado de Educação	130	3,52%
UNEMAT - Universidade do Estado de Mato Grosso	108	2,93%
INDEA - Instituto de Defesa Agropecuária de Mato Grosso	98	2,66%
SESP - Secretaria de Estado de Segurança Pública	86	2,33%
SEGES - Secretaria de Estado de Gestão	84	2,28%
Polícia Militar	82	2,22%
SES - Secretaria de Estado de Saúde	76	2,06%
SEMA - Secretaria de Estado de Meio Ambiente	73	1,98%
SEFAZ - Secretaria de Estado de Fazenda	71	1,93%
POLITEC	68	1,84%
SETAS - Secretaria de Estado de Trabalho e Assistência Social	45	1,22%
SEPLAN - Secretaria de Estado de Planejamento	44	1,19%
SEDEC - Secretaria de Estado de Desenvolvimento Econômico	43	1,17%
SINFRA - Secretaria de Estado de Infraestrutura e Logística	35	0,95%
Corpo de Bombeiros	31	0,84%
SECID - Secretaria de Estado das Cidades	29	0,79%
MTI - Empresa Mato-Grossense de Tecnologia e Informação	26	0,70%
GCOM - Gabinete de Comunicação	23	0,62%
SECITECI - Secretaria de Estado de Ciência e Tecnologia e Inovação	21	0,57%
SEAF - Secretaria de Estado de Agricultura Familiar e Assuntos Fundiários	19	0,52%
MT PREV - Mato Grosso Previdência	16	0,43%

OBS.: O valor apresentado representa a opção SIM para cada curso / Destaque em verde: órgãos/entidades que atingiram a amostragem definida.



Órgãos que mais demandam curso de Comunicação Eletrônica/ferramentas do Google

ÓRGÃO/ENTIDADE	Nº Absoluto	Nº Relativo
CGE - Controladoria Geral do Estado	15	0,41%
SEC - Secretaria de Estado de Cultura	14	0,38%
AGER - Agência Estadual de Regulação dos Serviços Públicos Delegados	13	0,35%
Casa Civil	12	0,33%
MT SAÚDE - Instituto de Assistência à Saúde dos Servidores do Estado	12	0,33%
Defensoria Pública	11	0,30%
Casa Militar	10	0,27%
PGE - Procuradoria Geral do Estado de Mato Grosso	10	0,27%
INTERMAT - Instituto de Terras de Mato Grosso	9	0,24%
Gabinete de Governo	8	0,22%
MT PAR - MT Participações e Projetos	6	0,16%
MT Fomento - Agência de Fomento do Estado de Mato Grosso S.A	5	0,14%
Vice Governadoria	5	0,14%
EMPAER - Empresa Mato-Grossense de Pesquisa, Assistência e Extensão Rural -	4	0,11%
FAPEMAT - Fundação de Amparo à Pesquisa do Estado de Mato Grosso	2	0,05%
Fundação Nova Chance	2	0,05%
JUCEMAT - Junta Comercial de Mato Grosso	2	0,05%
MT Gás - Companhia Mato-Grossense de Gás	2	0,05%
CEASA-MT - Central de Abastecimento do Estado de Mato Grosso	1	0,03%
GAE - Gabinete de Estado de Assuntos Estratégicos	1	0,03%
Total	1872	50,76%

OBS.: O valor apresentado representa a opção SIM para cada curso / Destaque em verde: órgãos/entidades que atingiram a amostragem definida.



Órgãos que mais demandam curso de Administração Governamental

ÓRGÃO/ENTIDADE	Nº Absoluto	Nº Relativo
DETRAN MT - Departamento Estadual de Trânsito	169	4,58%
SEJUDH - Secretaria de Estado de Justiça e Direitos Humanos	166	4,50%
SEDUC - Secretaria de Estado de Educação	165	4,47%
Polícia Judiciária Civil	127	3,44%
UNEMAT - Universidade do Estado de Mato Grosso	104	2,82%
SEGES - Secretaria de Estado de Gestão	92	2,49%
INDEA - Instituto de Defesa Agropecuária de Mato Grosso	82	2,22%
SES - Secretaria de Estado de Saúde	70	1,90%
SESP - Secretaria de Estado de Segurança Pública	70	1,90%
SEFAZ - Secretaria de Estado de Fazenda	69	1,87%
Polícia Militar	62	1,68%
SEMA - Secretaria de Estado de Meio Ambiente	56	1,52%
SETAS - Secretaria de Estado de Trabalho e Assistência Social	55	1,49%
SEPLAN - Secretaria de Estado de Planejamento	48	1,30%
SEDEC - Secretaria de Estado de Desenvolvimento Econômico	46	1,25%
POLITEC	43	1,17%
SINFRA - Secretaria de Estado de Infraestrutura e Logística	41	1,11%
SECID - Secretaria de Estado das Cidades	35	0,95%
MTI - Empresa Mato-Grossense de Tecnologia e Informação	32	0,87%
MT PREV - Mato Grosso Previdência	27	0,73%
AGER - Agência Estadual de Regulação dos Serviços Públicos Delegados	23	0,62%
Corpo de Bombeiros	23	0,62%
SEAF - Secretaria de Estado de Agricultura Familiar e Assuntos Fundiários	23	0,62%
GCOM - Gabinete de Comunicação	18	0,49%

OBS.: O valor apresentado representa a opção SIM para cada curso / Destaque em verde: órgãos/entidades que atingiram a amostragem definida.



Órgãos que mais demandam curso de Administração Governamental

ÓRGÃO/ENTIDADE	Nº Absoluto	Nº Relativo
SEC - Secretaria de Estado de Cultura	18	0,49%
MT SAÚDE - Instituto de Assistência à Saúde dos Servidores do Estado	16	0,43%
SECITECI - Secretaria de Estado de Ciência e Tecnologia e Inovação	16	0,43%
Casa Civil	15	0,41%
INTERMAT - Instituto de Terras de Mato Grosso	14	0,38%
Casa Militar	12	0,33%
CGE - Controladoria Geral do Estado	11	0,30%
Defensoria Pública	10	0,27%
Vice Governadoria	10	0,27%
Gabinete de Governo	9	0,24%
MT PAR - MT Participações e Projetos	9	0,24%
PGE - Procuradoria Geral do Estado de Mato Grosso	8	0,22%
EMPAER - Empresa Mato-Grossense de Pesquisa, Assistência e Extensão Rural -	7	0,19%
MT Fomento - Agência de Fomento do Estado de Mato Grosso S.A	6	0,16%
Fundação Nova Chance	4	0,11%
GTCC - Gabinete de Transparência e de Combate à Corrupção	4	0,11%
JUCEMAT - Junta Comercial de Mato Grosso	3	0,08%
CEASA-MT - Central de Abastecimento do Estado de Mato Grosso	2	0,05%
FAPEMAT - Fundação de Amparo à Pesquisa do Estado de Mato Grosso	2	0,05%
GDR - Gabinete de Desenvolvimento Regional	2	0,05%
METAMAT - Companhia Mato-Grossense de Mineração	2	0,05%
MT Gás - Companhia Mato-Grossense de Gás	2	0,05%
GAE - Gabinete de Estado de Assuntos Estratégicos	1	0,03%
Total	1829	49,59%

OBS.: O valor apresentado representa a opção SIM para cada curso / Destaque em verde: órgãos/entidades que atingiram a amostragem definida.



Órgãos que mais demandam curso de Intranet

ÓRGÃO/ENTIDADE	Nº Absoluto	Nº Relativo
Polícia Judiciária Civil	215	5,83%
SEJUDH - Secretaria de Estado de Justiça e Direitos Humanos	167	4,53%
DETRAN MT - Departamento Estadual de Trânsito	155	4,20%
SEDUC - Secretaria de Estado de Educação	141	3,82%
INDEA - Instituto de Defesa Agropecuária de Mato Grosso	123	3,34%
Polícia Militar	91	2,47%
UNEMAT - Universidade do Estado de Mato Grosso	89	2,41%
SESP - Secretaria de Estado de Segurança Pública	79	2,14%
SES - Secretaria de Estado de Saúde	73	1,98%
POLITEC	67	1,82%
SEFAZ - Secretaria de Estado de Fazenda	67	1,82%
SEGES - Secretaria de Estado de Gestão	63	1,71%
SEMA - Secretaria de Estado de Meio Ambiente	57	1,55%
SETAS - Secretaria de Estado de Trabalho e Assistência Social	36	0,98%
SINFRA - Secretaria de Estado de Infraestrutura e Logística	33	0,89%
Corpo de Bombeiros	28	0,76%
SECID - Secretaria de Estado das Cidades	28	0,76%
SEPLAN - Secretaria de Estado de Planejamento	28	0,76%
SEDEC - Secretaria de Estado de Desenvolvimento Econômico	27	0,73%
MTI - Empresa Mato-Grossense de Tecnologia e Informação	21	0,57%
MT PREV - Mato Grosso Previdência	18	0,49%
AGER - Agência Estadual de Regulação dos Serviços Públicos Delegados	14	0,38%
SEAF - Secretaria de Estado de Agricultura Familiar e Assuntos Fundiários	14	0,38%
SECITECI - Secretaria de Estado de Ciência e Tecnologia e Inovação	14	0,38%

OBS.: O valor apresentado representa a opção SIM para cada curso / Destaque em verde: órgãos/entidades que atingiram a amostragem definida.



Órgãos que mais demandam curso de Intranet

ÓRGÃO/ENTIDADE	Nº Absoluto	Nº Relativo
Casa Civil	12	0,33%
INTERMAT - Instituto de Terras de Mato Grosso	12	0,33%
MT SAÚDE - Instituto de Assistência à Saúde dos Servidores do Estado	12	0,33%
CGE - Controladoria Geral do Estado	11	0,30%
Defensoria Pública	11	0,30%
SEC - Secretaria de Estado de Cultura	11	0,30%
Casa Militar	10	0,27%
GCOM - Gabinete de Comunicação	10	0,27%
PGE - Procuradoria Geral do Estado de Mato Grosso	10	0,27%
EMPAER - Empresa Mato-Grossense de Pesquisa, Assistência e Extensão Rural -	8	0,22%
Gabinete de Governo	5	0,14%
JUCEMAT - Junta Comercial de Mato Grosso	5	0,14%
MT Fomento - Agência de Fomento do Estado de Mato Grosso S.A	4	0,11%
Vice Governadoria	4	0,11%
Fundação Nova Chance	3	0,08%
MT PAR - MT Participações e Projetos	3	0,08%
FAPEMAT - Fundação de Amparo à Pesquisa do Estado de Mato Grosso	2	0,05%
MT Gás - Companhia Mato-Grossense de Gás	2	0,05%
CEASA-MT - Central de Abastecimento do Estado de Mato Grosso	1	0,03%
GAE - Gabinete de Estado de Assuntos Estratégicos	1	0,03%
GDR - Gabinete de Desenvolvimento Regional	1	0,03%
GTCC - Gabinete de Transparência e de Combate à Corrupção	1	0,03%
Total	1787	48,45%

OBS.: O valor apresentado representa a opção SIM para cada curso / Destaque em verde: órgãos/entidades que atingiram a amostragem definida.



Órgãos que mais demandam curso de LRF – Lei de Responsabilidade Fiscal

ÓRGÃO/ENTIDADE	Nº Absoluto	Nº Relativo
SEDUC - Secretaria de Estado de Educação	154	4,18%
DETRAN MT - Departamento Estadual de Trânsito	153	4,15%
SEJUDH - Secretaria de Estado de Justiça e Direitos Humanos	148	4,01%
Polícia Judiciária Civil	128	3,47%
SEGES - Secretaria de Estado de Gestão	99	2,68%
UNEMAT - Universidade do Estado de Mato Grosso	98	2,66%
INDEA - Instituto de Defesa Agropecuária de Mato Grosso	78	2,11%
SEFAZ - Secretaria de Estado de Fazenda	75	2,03%
Polícia Militar	70	1,90%
SESP - Secretaria de Estado de Segurança Pública	70	1,90%
SES - Secretaria de Estado de Saúde	62	1,68%
SEMA - Secretaria de Estado de Meio Ambiente	53	1,44%
SETAS - Secretaria de Estado de Trabalho e Assistência Social	53	1,44%
SEPLAN - Secretaria de Estado de Planejamento	46	1,25%
SECID - Secretaria de Estado das Cidades	40	1,08%
SEDEC - Secretaria de Estado de Desenvolvimento Econômico	40	1,08%
SINFRA - Secretaria de Estado de Infraestrutura e Logística	40	1,08%
POLITEC	38	1,03%
MT PREV - Mato Grosso Previdência	26	0,70%
Corpo de Bombeiros	23	0,62%
SEAF - Secretaria de Estado de Agricultura Familiar e Assuntos Fundiários	23	0,62%
AGER - Agência Estadual de Regulação dos Serviços Públicos Delegados	20	0,54%
MTI - Empresa Mato-Grossense de Tecnologia e Informação	19	0,52%
GCOM - Gabinete de Comunicação	17	0,46%

OBS.: O valor apresentado representa a opção SIM para cada curso / Destaque em verde: órgãos/entidades que atingiram a amostragem definida.



Órgãos que mais demandam curso de LRF – Lei de Responsabilidade Fiscal

ÓRGÃO/ENTIDADE	Nº Absoluto	Nº Relativo
SECITECI - Secretaria de Estado de Ciência e Tecnologia e Inovação	17	0,46%
CGE - Controladoria Geral do Estado	15	0,41%
SEC - Secretaria de Estado de Cultura	15	0,41%
Casa Civil	13	0,35%
MT SAÚDE - Instituto de Assistência à Saúde dos Servidores do Estado	13	0,35%
PGE - Procuradoria Geral do Estado de Mato Grosso	13	0,35%
Casa Militar	12	0,33%
Vice Governadoria	12	0,33%
Defensoria Pública	11	0,30%
MT PAR - MT Participações e Projetos	11	0,30%
INTERMAT - Instituto de Terras de Mato Grosso	10	0,27%
EMPAER - Empresa Mato-Grossense de Pesquisa, Assistência e Extensão Rural - Gabinete de Governo	7	0,19%
JUCEMAT - Junta Comercial de Mato Grosso	5	0,14%
Fundação Nova Chance	5	0,14%
GTCC - Gabinete de Transparência e de Combate à Corrupção	4	0,11%
MT Fomento - Agência de Fomento do Estado de Mato Grosso S.A	3	0,08%
CEASA-MT - Central de Abastecimento do Estado de Mato Grosso	2	0,05%
GDR - Gabinete de Desenvolvimento Regional	2	0,05%
AGEM - Agência de Desenvolvimento Metropolitano da Região do Vale do Rio Cuiabá	1	0,03%
FAPEMAT - Fundação de Amparo à Pesquisa do Estado de Mato Grosso	1	0,03%
MT Gás - Companhia Mato-Grossense de Gás	1	0,03%
Total	1749	47,42%

OBS.: O valor apresentado representa a opção SIM para cada curso / Destaque em verde: órgãos/entidades que atingiram a amostragem definida.



Órgãos que mais demandam curso de Acess – Banco de Dados

ÓRGÃO/ENTIDADE	Nº Absoluto	Nº Relativo
Polícia Judiciária Civil	173	4,69%
SEJUDH - Secretaria de Estado de Justiça e Direitos Humanos	158	4,28%
SEDUC - Secretaria de Estado de Educação	153	4,15%
DETRAN MT - Departamento Estadual de Trânsito	129	3,50%
INDEA - Instituto de Defesa Agropecuária de Mato Grosso	101	2,74%
UNEMAT - Universidade do Estado de Mato Grosso	90	2,44%
SEFAZ - Secretaria de Estado de Fazenda	89	2,41%
Polícia Militar	86	2,33%
SES - Secretaria de Estado de Saúde	81	2,20%
SESP - Secretaria de Estado de Segurança Pública	75	2,03%
SEGES - Secretaria de Estado de Gestão	68	1,84%
SEMA - Secretaria de Estado de Meio Ambiente	51	1,38%
POLITEC	44	1,19%
SETAS - Secretaria de Estado de Trabalho e Assistência Social	41	1,11%
SINFRA - Secretaria de Estado de Infraestrutura e Logística	34	0,92%
Corpo de Bombeiros	28	0,76%
SECID - Secretaria de Estado das Cidades	28	0,76%
SEDEC - Secretaria de Estado de Desenvolvimento Econômico	26	0,70%
SEPLAN - Secretaria de Estado de Planejamento	25	0,68%
MT PREV - Mato Grosso Previdência	22	0,60%
AGER - Agência Estadual de Regulação dos Serviços Públicos Delegados	20	0,54%
SEAF - Secretaria de Estado de Agricultura Familiar e Assuntos Fundiários	18	0,49%
MTI - Empresa Mato-Grossense de Tecnologia e Informação	17	0,46%
SEC - Secretaria de Estado de Cultura	14	0,38%

OBS.: O valor apresentado representa a opção SIM para cada curso / Destaque em verde: órgãos/entidades que atingiram a amostragem definida.



Órgãos que mais demandam curso de Acess – Banco de Dados

ÓRGÃO/ENTIDADE	Nº Absoluto	Nº Relativo
Casa Civil	13	0,35%
INTERMAT - Instituto de Terras de Mato Grosso	12	0,33%
CGE - Controladoria Geral do Estado	11	0,30%
MT SAÚDE - Instituto de Assistência à Saúde dos Servidores do Estado	11	0,30%
EMPAER - Empresa Mato-Grossense de Pesquisa, Assistência e Extensão Rural -	10	0,27%
GCOM - Gabinete de Comunicação	10	0,27%
SECITECI - Secretaria de Estado de Ciência e Tecnologia e Inovação	10	0,27%
Casa Militar	9	0,24%
MT PAR - MT Participações e Projetos	9	0,24%
Defensoria Pública	8	0,22%
PGE - Procuradoria Geral do Estado de Mato Grosso	6	0,16%
Vice Governadoria	6	0,16%
Gabinete de Governo	5	0,14%
Fundação Nova Chance	4	0,11%
GDR - Gabinete de Desenvolvimento Regional	4	0,11%
MT Fomento - Agência de Fomento do Estado de Mato Grosso S.A	3	0,08%
MT Gás - Companhia Mato-Grossense de Gás	2	0,05%
FAPEMAT - Fundação de Amparo à Pesquisa do Estado de Mato Grosso	1	0,03%
GTCC - Gabinete de Transparência e de Combate à Corrupção	1	0,03%
JUCEMAT - Junta Comercial de Mato Grosso	1	0,03%
METAMAT - Companhia Mato-Grossense de Mineração	1	0,03%
Total	1708	46,31%

OBS.: O valor apresentado representa a opção SIM para cada curso / Destaque em verde: órgãos/entidades que atingiram a amostragem definida.



Órgãos que mais demandam curso de LAI – Lei nº 12,527/11 de Acesso à Informação

ÓRGÃO/ENTIDADE	Nº Absoluto	Nº Relativo
DETRAN MT - Departamento Estadual de Trânsito	155	4,20%
Polícia Judiciária Civil	147	3,99%
SEJUDH - Secretaria de Estado de Justiça e Direitos Humanos	141	3,82%
SEDUC - Secretaria de Estado de Educação	125	3,39%
UNEMAT - Universidade do Estado de Mato Grosso	92	2,49%
SEGES - Secretaria de Estado de Gestão	88	2,39%
INDEA - Instituto de Defesa Agropecuária de Mato Grosso	74	2,01%
SESP - Secretaria de Estado de Segurança Pública	72	1,95%
Polícia Militar	67	1,82%
SEFAZ - Secretaria de Estado de Fazenda	65	1,76%
SEMA - Secretaria de Estado de Meio Ambiente	61	1,65%
SES - Secretaria de Estado de Saúde	61	1,65%
POLITEC	46	1,25%
SEPLAN - Secretaria de Estado de Planejamento	46	1,25%
SETAS - Secretaria de Estado de Trabalho e Assistência Social	41	1,11%
SINFRA - Secretaria de Estado de Infraestrutura e Logística	35	0,95%
SEDEC - Secretaria de Estado de Desenvolvimento Econômico	31	0,84%
MTI - Empresa Mato-Grossense de Tecnologia e Informação	28	0,76%
SECID - Secretaria de Estado das Cidades	28	0,76%
Corpo de Bombeiros	23	0,62%
GCOM - Gabinete de Comunicação	22	0,60%
SEC - Secretaria de Estado de Cultura	19	0,52%
AGER - Agência Estadual de Regulação dos Serviços Públicos Delegados	17	0,46%
MT PREV - Mato Grosso Previdência	16	0,43%

OBS.: O valor apresentado representa a opção SIM para cada curso / Destaque em verde: órgãos/entidades que atingiram a amostragem definida.



Órgãos que mais demandam curso de LAI – Lei nº 12,527/11 de Acesso à Informação

ÓRGÃO/ENTIDADE	Nº Absoluto	Nº Relativo
SEAF - Secretaria de Estado de Agricultura Familiar e Assuntos Fundiários	16	0,43%
MT SAÚDE - Instituto de Assistência à Saúde dos Servidores do Estado	15	0,41%
Casa Civil	13	0,35%
Defensoria Pública	13	0,35%
INTERMAT - Instituto de Terras de Mato Grosso	12	0,33%
SECITECI - Secretaria de Estado de Ciência e Tecnologia e Inovação	12	0,33%
Casa Militar	11	0,30%
CGE - Controladoria Geral do Estado	11	0,30%
PGE - Procuradoria Geral do Estado de Mato Grosso	9	0,24%
Vice Governadoria	8	0,22%
MT PAR - MT Participações e Projetos	7	0,19%
EMPAER - Empresa Mato-Grossense de Pesquisa, Assistência e Extensão Rural - Gabinete de Governo	6	0,16%
GTCC - Gabinete de Transparência e de Combate à Corrupção	6	0,16%
JUCEMAT - Junta Comercial de Mato Grosso	5	0,14%
MT Fomento - Agência de Fomento do Estado de Mato Grosso S.A	4	0,11%
MT Fomento - Agência de Fomento do Estado de Mato Grosso S.A	4	0,11%
CEASA-MT - Central de Abastecimento do Estado de Mato Grosso	1	0,03%
Fundação Nova Chance	1	0,03%
GAE - Gabinete de Estado de Assuntos Estratégicos	1	0,03%
GDR - Gabinete de Desenvolvimento Regional	1	0,03%
METAMAT - Companhia Mato-Grossense de Mineração	1	0,03%
MT Gás - Companhia Mato-Grossense de Gás	1	0,03%
Total	1658	44,96%

OBS.: O valor apresentado representa a opção SIM para cada curso / Destaque em verde: órgãos/entidades que atingiram a amostragem definida.

Órgãos que mais demandam curso de Técnicas de Redação Jurídica

ÓRGÃO/ENTIDADE	Nº Absoluto	Nº Relativo
Polícia Judiciária Civil	193	5,23%
SEJUDH - Secretaria de Estado de Justiça e Direitos Humanos	175	4,75%
DETRAN MT - Departamento Estadual de Trânsito	141	3,82%
SEDUC - Secretaria de Estado de Educação	104	2,82%
Polícia Militar	84	2,28%
SESP - Secretaria de Estado de Segurança Pública	78	2,11%
SEFAZ - Secretaria de Estado de Fazenda	74	2,01%
UNEMAT - Universidade do Estado de Mato Grosso	73	1,98%
POLITEC	71	1,93%
SEGES - Secretaria de Estado de Gestão	70	1,90%
SEMA - Secretaria de Estado de Meio Ambiente	67	1,82%
INDEA - Instituto de Defesa Agropecuária de Mato Grosso	66	1,79%
SES - Secretaria de Estado de Saúde	53	1,44%
SETAS - Secretaria de Estado de Trabalho e Assistência Social	33	0,89%
SECID - Secretaria de Estado das Cidades	30	0,81%
SEDEC - Secretaria de Estado de Desenvolvimento Econômico	29	0,79%
SINFRA - Secretaria de Estado de Infraestrutura e Logística	27	0,73%
SEPLAN - Secretaria de Estado de Planejamento	25	0,68%
Corpo de Bombeiros	22	0,60%
MT PREV - Mato Grosso Previdência	22	0,60%
AGER - Agência Estadual de Regulação dos Serviços Públicos Delegados	17	0,46%
SEAF - Secretaria de Estado de Agricultura Familiar e Assuntos Fundiários	15	0,41%
MTI - Empresa Mato-Grossense de Tecnologia e Informação	14	0,38%
Defensoria Pública	12	0,33%

OBS.: O valor apresentado representa a opção SIM para cada curso / Destaque em verde: órgãos/entidades que atingiram a amostragem definida.



Órgãos que mais demandam curso de Técnicas de Redação Jurídica

ÓRGÃO/ENTIDADE	Nº Absoluto	Nº Relativo
Casa Civil	11	0,30%
CGE - Controladoria Geral do Estado	11	0,30%
INTERMAT - Instituto de Terras de Mato Grosso	11	0,30%
Casa Militar	10	0,27%
MT SAÚDE - Instituto de Assistência à Saúde dos Servidores do Estado	9	0,24%
SEC - Secretaria de Estado de Cultura	8	0,22%
GCOM - Gabinete de Comunicação	7	0,19%
Gabinete de Governo	6	0,16%
SECITECI - Secretaria de Estado de Ciência e Tecnologia e Inovação	6	0,16%
Vice Governadoria	6	0,16%
EMPAER - Empresa Mato-Grossense de Pesquisa, Assistência e Extensão Rural -	4	0,11%
MT PAR - MT Participações e Projetos	4	0,11%
JUCEMAT - Junta Comercial de Mato Grosso	3	0,08%
MT Fomento - Agência de Fomento do Estado de Mato Grosso S.A	3	0,08%
Fundação Nova Chance	2	0,05%
CEASA-MT - Central de Abastecimento do Estado de Mato Grosso	1	0,03%
FAPEMAT - Fundação de Amparo à Pesquisa do Estado de Mato Grosso	1	0,03%
GAE - Gabinete de Estado de Assuntos Estratégicos	1	0,03%
GTCC - Gabinete de Transparência e de Combate à Corrupção	1	0,03%
METAMAT - Companhia Mato-Grossense de Mineração	1	0,03%
MT Gás - Companhia Mato-Grossense de Gás	1	0,03%
Total	1614	43,76%

OBS.: O valor apresentado representa a opção SIM para cada curso / Destaque em verde: órgãos/entidades que atingiram a amostragem definida.



Órgãos que mais demandam curso de Comunicação Pública com foco à Imprensa

ÓRGÃO/ENTIDADE	Nº Absoluto	Nº Relativo
SEJUDH - Secretaria de Estado de Justiça e Direitos Humanos	113	3,06%
Polícia Judiciária Civil	105	2,85%
DETRAN MT - Departamento Estadual de Trânsito	98	2,66%
SEDUC - Secretaria de Estado de Educação	80	2,17%
Polícia Militar	73	1,98%
INDEA - Instituto de Defesa Agropecuária de Mato Grosso	62	1,68%
UNEMAT - Universidade do Estado de Mato Grosso	59	1,60%
POLITEC	44	1,19%
SES - Secretaria de Estado de Saúde	43	1,17%
SEGES - Secretaria de Estado de Gestão	40	1,08%
SEMA - Secretaria de Estado de Meio Ambiente	36	0,98%
SESP - Secretaria de Estado de Segurança Pública	34	0,92%
SEFAZ - Secretaria de Estado de Fazenda	31	0,84%
GCOM - Gabinete de Comunicação	30	0,81%
SETAS - Secretaria de Estado de Trabalho e Assistência Social	24	0,65%
SINFRA - Secretaria de Estado de Infraestrutura e Logística	19	0,52%
SEDEC - Secretaria de Estado de Desenvolvimento Econômico	18	0,49%
Corpo de Bombeiros	16	0,43%
SEPLAN - Secretaria de Estado de Planejamento	15	0,41%
SEAF - Secretaria de Estado de Agricultura Familiar e Assuntos Fundiários	12	0,33%
MTI - Empresa Mato-Grossense de Tecnologia e Informação	10	0,27%
MT SAÚDE - Instituto de Assistência à Saúde dos Servidores do Estado	9	0,24%
SECID - Secretaria de Estado das Cidades	9	0,24%
Casa Civil	8	0,22%

OBS.: O valor apresentado representa a opção SIM para cada curso / Destaque em verde: órgãos/entidades que atingiram a amostragem definida.



Órgãos que mais demandam curso de Comunicação Pública com foco à Imprensa

ÓRGÃO/ENTIDADE	Nº absoluto	Nº relativo
AGER - Agência Estadual de Regulação dos Serviços Públicos Delegados	7	0,19%
MT PREV - Mato Grosso Previdência	7	0,19%
SEC - Secretaria de Estado de Cultura	7	0,19%
Casa Militar	6	0,16%
EMPAER - Empresa Mato-Grossense de Pesquisa, Assistência e Extensão Rural - Gabinete de Governo	6	0,16%
INTERMAT - Instituto de Terras de Mato Grosso	6	0,16%
PGE - Procuradoria Geral do Estado de Mato Grosso	6	0,16%
SECITECI - Secretaria de Estado de Ciência e Tecnologia e Inovação	6	0,16%
CGE - Controladoria Geral do Estado	5	0,14%
MT PAR - MT Participações e Projetos	5	0,14%
Defensoria Pública	4	0,11%
Vice Governadoria	4	0,11%
GDR - Gabinete de Desenvolvimento Regional	2	0,05%
JUCEMAT - Junta Comercial de Mato Grosso	2	0,05%
METAMAT - Companhia Mato-Grossense de Mineração	2	0,05%
Fundação Nova Chance	1	0,03%
GAE - Gabinete de Estado de Assuntos Estratégicos	1	0,03%
MT Fomento - Agência de Fomento do Estado de Mato Grosso S.A	1	0,03%
MT Gás - Companhia Mato-Grossense de Gás	1	0,03%
Total	1073	29,09%

OBS.: O valor apresentado representa a opção SIM para cada curso / Destaque em verde: órgãos/entidades que atingiram a amostragem definida.



Ranking dos 20 municípios que mais demandam curso de Gestão Pública*

Ranking	Município	Nº absoluto	Nº relativo
1º	Cuiabá	1724	46,75%
2º	Cáceres	85	2,30%
3º	Rondonópolis	79	2,14%
4º	Sinop	59	1,60%
5º	Tangará da Serra	43	1,17%
6º	Barra do Garças	31	0,84%
7º	Alta Floresta	25	0,68%
8º	Barra do Bugres	25	0,68%
9º	Diamantino	25	0,68%
10º	Várzea Grande	21	0,57%
11º	Primavera do Leste	20	0,54%
12º	Alto Araguaia	19	0,52%
13º	Sorriso	18	0,49%
14º	Pontes e Lacerda	16	0,43%
15º	Juína	15	0,41%
16º	Lucas do Rio Verde	14	0,38%
17º	Nova Mutum	14	0,38%
18º	Água Boa	13	0,35%
19º	Nova Xavantina	12	0,33%
20º	Juara	11	0,30%

* Dentre os 78,28% que mencionaram necessitar do curso de Gestão pública.



Ranking dos 20 municípios que mais demandam curso de Redação Oficial*

Ranking	Município	Nº absoluto	Nº relativo
1º	Cuiabá	1651	44,77%
2º	Rondonópolis	81	2,20%
3º	Cáceres	76	2,06%
4º	Sinop	55	1,49%
5º	Tangará da Serra	39	1,06%
6º	Alta Floresta	30	0,81%
7º	Barra do Garças	29	0,79%
8º	Várzea Grande	27	0,73%
9º	Diamantino	25	0,68%
10º	Barra do Bugres	23	0,62%
11º	Pontes e Lacerda	22	0,60%
12º	Alto Araguaia	18	0,49%
13º	Primavera do Leste	18	0,49%
14º	Juína	17	0,46%
15º	Sorriso	16	0,43%
16º	Lucas do Rio Verde	15	0,41%
17º	Juara	13	0,35%
18º	Colniza	11	0,30%
19º	Nova Xavantina	11	0,30%
20º	Peixoto de Azevedo	11	0,30%

* Dentre os 67,33% que mencionaram necessitar do curso de Redação Oficial.



Ranking dos 20 municípios que mais demandam curso de Relacionamento Interpessoal*

Ranking	Município	Nº absoluto	Nº relativo
1º	Cuiabá	1542	41,81%
2º	Rondonópolis	88	2,39%
3º	Cáceres	76	2,06%
4º	Sinop	55	1,49%
5º	Tangará da Serra	48	1,30%
6º	Barra do Garças	34	0,92%
7º	Alta Floresta	28	0,76%
8º	Diamantino	25	0,68%
9º	Várzea Grande	24	0,65%
10º	Alto Araguaia	23	0,62%
11º	Barra do Bugres	23	0,62%
12º	Primavera do Leste	21	0,57%
13º	Juína	19	0,52%
14º	Pontes e Lacerda	19	0,52%
15º	Sorriso	17	0,46%
16º	Lucas do Rio Verde	14	0,38%
17º	Nova Mutum	14	0,38%
18º	Água Boa	12	0,33%
19º	Colniza	12	0,33%
20º	Nova Xavantina	12	0,33%

* Dentre os 65,94% que mencionaram necessitar do curso de Relacionamento Interpessoal.



Ranking dos 20 municípios que mais demandam curso de Excelência no Atendimento e Gestão de Conflitos*

Ranking	Município	Nº absoluto	Nº relativo
1º	Cuiabá	1473	39,94%
2º	Rondonópolis	82	2,22%
3º	Cáceres	73	1,98%
4º	Sinop	53	1,44%
5º	Tangará da Serra	46	1,25%
6º	Barra do Garças	35	0,95%
7º	Alta Floresta	28	0,76%
8º	Alto Araguaia	23	0,62%
9º	Diamantino	23	0,62%
10º	Várzea Grande	23	0,62%
11º	Barra do Bugres	22	0,60%
12º	Primavera do Leste	21	0,57%
13º	Sorriso	21	0,57%
14º	Pontes e Lacerda	20	0,54%
15º	Juína	16	0,43%
16º	Juara	13	0,35%
17º	Lucas do Rio Verde	12	0,33%
18º	Nova Mutum	12	0,33%
19º	Nova Xavantina	11	0,30%
20º	Colíder	10	0,27%

* Dentre os 64,05% que mencionaram necessitar do curso de Excelência no atendimento e gestão de conflitos.



Ranking dos 20 municípios que mais demandam curso de Novo Acordo Ortográfico*

Ranking	Município	Nº absoluto	Nº relativo
1º	Cuiabá	1561	42,33%
2º	Rondonópolis	75	2,03%
3º	Cáceres	74	2,01%
4º	Sinop	48	1,30%
5º	Tangará da Serra	41	1,11%
6º	Alta Floresta	29	0,79%
7º	Barra do Garças	28	0,76%
8º	Diamantino	27	0,73%
9º	Várzea Grande	24	0,65%
10º	Primavera do Leste	20	0,54%
11º	Pontes e Lacerda	19	0,52%
12º	Alto Araguaia	18	0,49%
13º	Barra do Bugres	18	0,49%
14º	Sorriso	18	0,49%
15º	Juína	14	0,38%
16º	Lucas do Rio Verde	13	0,35%
17º	Colniza	11	0,30%
18º	Nova Xavantina	11	0,30%
19º	Juara	10	0,27%
20º	Nova Mutum	10	0,27%

* Dentre os 63,34% que mencionaram necessitar do curso de Novo acordo ortográfico.



Ranking dos 20 municípios que mais demandam curso de Word Avançado*

Ranking	Município	Nº absoluto	Nº relativo
1º	Cuiabá	1497	40,59%
2º	Rondonópolis	78	2,11%
3º	Cáceres	62	1,68%
4º	Sinop	51	1,38%
5º	Tangará da Serra	43	1,17%
6º	Barra do Garças	33	0,89%
7º	Diamantino	23	0,62%
8º	Várzea Grande	22	0,60%
9º	Alto Araguaia	20	0,54%
10º	Barra do Bugres	20	0,54%
11º	Alta Floresta	17	0,46%
12º	Primavera do Leste	17	0,46%
13º	Pontes e Lacerda	15	0,41%
14º	Lucas do Rio Verde	14	0,38%
15º	Juína	13	0,35%
16º	Sorriso	13	0,35%
17º	Peixoto de Azevedo	11	0,30%
18º	Confresa	10	0,27%
19º	Jaciara	10	0,27%
20º	Nova Xavantina	10	0,27%

* Dentre os 61,36% que mencionaram necessitar do curso de World Avançado.



Ranking dos 20 municípios que mais demandam curso de Excel Avançado*

Ranking	Município	Nº absoluto	Nº relativo
1º	Acorizal	1	0,03%
2º	Água Boa	7	0,19%
3º	Alta Floresta	25	0,68%
4º	Alto Araguaia	18	0,49%
5º	Alto Boa Vista	1	0,03%
6º	Alto Garças	2	0,05%
7º	Apiacás	1	0,03%
8º	Araputanga	4	0,11%
9º	Arenópolis	3	0,08%
10º	Aripuanã	7	0,19%
11º	Barão de Melgaço	1	0,03%
12º	Barra do Bugres	20	0,54%
13º	Barra do Garças	24	0,65%
14º	Bom Jesus do Araguaia	1	0,03%
15º	Brasnorte	4	0,11%
16º	Cáceres	53	1,44%
17º	Campo Novo do Parecis	8	0,22%
18º	Campo Verde	3	0,08%
19º	Campos de Júlio	3	0,08%
20º	Canarana	4	0,11%

* Dentre os 61,28% que mencionaram necessitar do curso de Excel Avançado.



Ranking dos 20 municípios que mais demandam curso de Ética e Noções de Serviço Público*

Ranking	Município	Nº absoluto	Nº relativo
1º	Cuiabá	1447	39,24%
2º	Rondonópolis	76	2,06%
3º	Cáceres	68	1,84%
4º	Sinop	48	1,30%
5º	Tangará da Serra	40	1,08%
6º	Barra do Garças	31	0,84%
7º	Alta Floresta	24	0,65%
8º	Diamantino	24	0,65%
9º	Primavera do Leste	21	0,57%
10º	Várzea Grande	21	0,57%
11º	Alto Araguaia	20	0,54%
12º	Barra do Bugres	20	0,54%
13º	Sorriso	18	0,49%
14º	Juína	16	0,43%
15º	Pontes e Lacerda	16	0,43%
16º	Lucas do Rio Verde	13	0,35%
17º	Nova Xavantina	13	0,35%
18º	Jaciara	11	0,30%
19º	Colniza	10	0,27%
20º	Nova Mutum	10	0,27%

* Dentre os 60,98% que mencionaram necessitar do curso de Ética e noções de serviço público.



Ranking dos 20 municípios que mais demandam curso de Oratória*

Ranking	Município	Nº absoluto	Nº relativo
1º	Cuiabá	1454	39,43%
2º	Rondonópolis	74	2,01%
3º	Cáceres	63	1,71%
4º	Sinop	44	1,19%
5º	Tangará da Serra	41	1,11%
6º	Barra do Garças	30	0,81%
7º	Alta Floresta	27	0,73%
8º	Diamantino	24	0,65%
9º	Várzea Grande	24	0,65%
10º	Barra do Bugres	21	0,57%
11º	Primavera do Leste	20	0,54%
12º	Pontes e Lacerda	19	0,52%
13º	Alto Araguaia	18	0,49%
14º	Juína	16	0,43%
15º	Sorriso	15	0,41%
16º	Lucas do Rio Verde	13	0,35%
17º	Nova Mutum	13	0,35%
18º	Água Boa	12	0,33%
19º	Colniza	11	0,30%
20º	Juara	11	0,30%

* Dentre os 60,68% que mencionaram necessitar do curso de Oratória.



Ranking dos 20 municípios que mais demandam curso de Excel*

Ranking	Município	Nº absoluto	Nº relativo
1º	Cuiabá	1487	40,32%
2º	Cáceres	65	1,76%
3º	Rondonópolis	61	1,65%
4º	Sinop	48	1,30%
5º	Tangará da Serra	35	0,95%
6º	Barra do Garças	28	0,76%
7º	Diamantino	21	0,57%
8º	Várzea Grande	21	0,57%
9º	Barra do Bugres	20	0,54%
10º	Alta Floresta	19	0,52%
11º	Alto Araguaia	19	0,52%
12º	Primavera do Leste	19	0,52%
13º	Lucas do Rio Verde	14	0,38%
14º	Sorriso	13	0,35%
15º	Juína	12	0,33%
16º	Pontes e Lacerda	12	0,33%
17º	Água Boa	10	0,27%
18º	Confresa	10	0,27%
19º	Nova Mutum	10	0,27%
20º	Nova Xavantina	10	0,27%

* Dentre os 59,46% que mencionaram necessitar do curso de Excel.



Ranking dos 20 municípios que mais demandam curso de Administração do Tempo*

Ranking	Município	Nº absoluto	Nº relativo
1º	Cuiabá	1401	37,99%
2º	Rondonópolis	69	1,87%
3º	Cáceres	63	1,71%
4º	Sinop	37	1,00%
5º	Tangará da Serra	36	0,98%
6º	Barra do Garças	29	0,79%
7º	Alta Floresta	23	0,62%
8º	Alto Araguaia	21	0,57%
9º	Pontes e Lacerda	20	0,54%
10º	Diamantino	19	0,52%
11º	Sorriso	19	0,52%
12º	Várzea Grande	19	0,52%
13º	Barra do Bugres	18	0,49%
14º	Primavera do Leste	17	0,46%
15º	Juína	14	0,38%
16º	Lucas do Rio Verde	12	0,33%
17º	Nova Xavantina	12	0,33%
18º	Água Boa	11	0,30%
19º	Juara	10	0,27%
20º	Peixoto de Azevedo	10	0,27%

* Dentre os 58% que mencionaram necessitar do curso de Administração do Tempo.



Ranking dos 20 municípios que mais demandam curso de Direito Administrativo*

Ranking	Município	Nº absoluto	Nº relativo
1º	Cuiabá	1393	37,77%
2º	Rondonópolis	64	1,74%
3º	Cáceres	59	1,60%
4º	Sinop	45	1,22%
5º	Barra do Garças	30	0,81%
6º	Tangará da Serra	26	0,70%
7º	Diamantino	25	0,68%
8º	Várzea Grande	23	0,62%
9º	Pontes e Lacerda	22	0,60%
10º	Alta Floresta	21	0,57%
11º	Primavera do Leste	17	0,46%
12º	Alto Araguaia	16	0,43%
13º	Barra do Bugres	16	0,43%
14º	Juína	15	0,41%
15º	Sorriso	15	0,41%
16º	Colniza	12	0,33%
17º	Lucas do Rio Verde	12	0,33%
18º	Nova Mutum	9	0,24%
19º	Aripuanã	8	0,22%
20º	Nova Xavantina	8	0,22%

* Dentre os 57,02% que mencionaram necessitar do curso de Direito Administrativo.



Ranking dos 20 municípios que mais demandam curso de Direito Constitucional*

Ranking	Município	Nº absoluto	Nº relativo
1º	Cuiabá	1261	34,19%
2º	Rondonópolis	60	1,63%
3º	Cáceres	48	1,30%
4º	Sinop	40	1,08%
5º	Barra do Garças	28	0,76%
6º	Várzea Grande	25	0,68%
7º	Tangará da Serra	22	0,60%
8º	Pontes e Lacerda	20	0,54%
9º	Alta Floresta	19	0,52%
10º	Diamantino	19	0,52%
11º	Alto Araguaia	18	0,49%
12º	Primavera do Leste	18	0,49%
13º	Barra do Bugres	15	0,41%
14º	Sorriso	15	0,41%
15º	Juína	14	0,38%
16º	Colniza	10	0,27%
17º	Juara	9	0,24%
18º	Nova Mutum	9	0,24%
19º	Água Boa	8	0,22%
20º	Aripuanã	8	0,22%

* Dentre os 52,44% que mencionaram necessitar do curso de Direito Constitucional.



Ranking dos 20 municípios que mais demandam curso de Gestão de Documento Digital*

Ranking	Município	Nº absoluto	Nº relativo
1º	Cuiabá	1185	32,13%
2º	Rondonópolis	66	1,79%
3º	Cáceres	60	1,63%
4º	Sinop	44	1,19%
5º	Tangará da Serra	32	0,87%
6º	Barra do Garças	27	0,73%
7º	Diamantino	22	0,60%
8º	Barra do Bugres	19	0,52%
9º	Primavera do Leste	18	0,49%
10º	Pontes e Lacerda	17	0,46%
11º	Várzea Grande	17	0,46%
12º	Alta Floresta	16	0,43%
13º	Alto Araguaia	16	0,43%
14º	Sorriso	16	0,43%
15º	Juína	13	0,35%
16º	Lucas do Rio Verde	12	0,33%
17º	Colniza	11	0,30%
18º	Peixoto de Azevedo	11	0,30%
19º	Nova Xavantina	9	0,24%
20º	Água Boa	8	0,22%

* Dentre os 50,98% que mencionaram necessitar do curso de Gestão de Documento Digital.



Ranking dos 20 municípios que mais demandam curso de Comunicação Eletrônica/ferramentas do google*

Ranking	Município	Nº absoluto	Nº relativo
1º	Cuiabá	1213	32,89%
2º	Rondonópolis	64	1,74%
3º	Cáceres	56	1,52%
4º	Sinop	47	1,27%
5º	Tangará da Serra	38	1,03%
6º	Barra do Garças	28	0,76%
7º	Primavera do Leste	18	0,49%
8º	Várzea Grande	18	0,49%
9º	Alta Floresta	17	0,46%
10º	Alto Araguaia	16	0,43%
11º	Barra do Bugres	16	0,43%
12º	Diamantino	16	0,43%
13º	Pontes e Lacerda	15	0,41%
14º	Sorriso	13	0,35%
15º	Juína	12	0,33%
16º	Lucas do Rio Verde	12	0,33%
17º	Peixoto de Azevedo	11	0,30%
18º	Nova Mutum	9	0,24%
19º	Nova Xavantina	9	0,24%
20º	Colíder	8	0,22%

* Dentre os 50,76% que mencionaram necessitar do curso de Comunicação Eletrônica/ferramentas do google.



Ranking dos 20 municípios que mais demandam curso de Administração Governamental*

Ranking	Município	Nº absoluto	Nº relativo
1º	Cuiabá	1275	34,57%
2º	Cáceres	57	1,55%
3º	Rondonópolis	57	1,55%
4º	Sinop	29	0,79%
5º	Tangará da Serra	21	0,57%
6º	Alta Floresta	20	0,54%
7º	Diamantino	20	0,54%
8º	Barra do Garças	18	0,49%
9º	Várzea Grande	17	0,46%
10º	Pontes e Lacerda	15	0,41%
11º	Alto Araguaia	14	0,38%
12º	Barra do Bugres	14	0,38%
13º	Juína	14	0,38%
14º	Primavera do Leste	14	0,38%
15º	Sorriso	11	0,30%
16º	Lucas do Rio Verde	10	0,27%
17º	Nova Xavantina	9	0,24%
18º	Peixoto de Azevedo	8	0,22%
19º	Colniza	7	0,19%
20º	Nova Mutum	7	0,19%

* Dentre os 49,59% que mencionaram necessitar do curso de Administração Governamental.



Ranking dos 20 municípios que mais demandam curso de Intranet*

Ranking	Município	Nº absoluto	Nº relativo
1º	Cuiabá	1066	28,90%
2º	Rondonópolis	66	1,79%
3º	Cáceres	51	1,38%
4º	Sinop	50	1,36%
5º	Tangará da Serra	35	0,95%
6º	Barra do Garças	29	0,79%
7º	Barra do Bugres	21	0,57%
8º	Alta Floresta	20	0,54%
9º	Várzea Grande	18	0,49%
10º	Pontes e Lacerda	17	0,46%
11º	Juína	16	0,43%
12º	Primavera do Leste	16	0,43%
13º	Diamantino	15	0,41%
14º	Sorriso	15	0,41%
15º	Alto Araguaia	14	0,38%
16º	Colniza	12	0,33%
17º	Lucas do Rio Verde	11	0,30%
18º	Campo Novo do Parecis	10	0,27%
19º	Juara	9	0,24%
20º	Nova Mutum	9	0,24%

* Dentre os 48,45% que mencionaram necessitar do curso de Intranet.



Ranking dos 20 municípios que mais demandam curso de LRF – Lei de Responsabilidade Fiscal*

Ranking	Município	Nº absoluto	Nº relativo
1º	Cuiabá	1236	33,51%
2º	Cáceres	55	1,49%
3º	Rondonópolis	45	1,22%
4º	Sinop	28	0,76%
5º	Tangará da Serra	23	0,62%
6º	Barra do Garças	17	0,46%
7º	Alta Floresta	16	0,43%
8º	Várzea Grande	16	0,43%
9º	Diamantino	15	0,41%
10º	Barra do Bugres	13	0,35%
11º	Pontes e Lacerda	13	0,35%
12º	Primavera do Leste	13	0,35%
13º	Sorriso	13	0,35%
14º	Alto Araguaia	12	0,33%
15º	Nova Xavantina	10	0,27%
16º	Nova Mutum	9	0,24%
17º	Juína	8	0,22%
18º	Lucas do Rio Verde	8	0,22%
19º	Juara	7	0,19%
20º	Peixoto de Azevedo	7	0,19%

* Dentre os 47,42% que mencionaram necessitar do curso de LRF – Lei de Responsabilidade Fiscal.



Ranking dos 20 municípios que mais demandam curso de Acess- Banco de Dados*

Ranking	Município	Nº absoluto	Nº relativo
1º	Cuiabá	1103	29,91%
2º	Rondonópolis	62	1,68%
3º	Cáceres	44	1,19%
4º	Sinop	34	0,92%
5º	Tangará da Serra	30	0,81%
6º	Barra do Garças	25	0,68%
7º	Várzea Grande	18	0,49%
8º	Primavera do Leste	17	0,46%
9º	Diamantino	15	0,41%
10º	Pontes e Lacerda	15	0,41%
11º	Alta Floresta	14	0,38%
12º	Alto Araguaia	14	0,38%
13º	Barra do Bugres	14	0,38%
14º	Juína	14	0,38%
15º	Colniza	11	0,30%
16º	Sorriso	11	0,30%
17º	Lucas do Rio Verde	10	0,27%
18º	Peixoto de Azevedo	10	0,27%
19º	Nova Mutum	9	0,24%
20º	Água Boa	8	0,22%

* Dentre os 46,31% que mencionaram necessitar do curso de Acess- Banco de Dados.



Ranking dos 20 municípios que mais demandam curso de LAI – Lei nº 12.527/11 de Acesso à Informação*

Ranking	Município	Nº absoluto	Nº relativo
1º	Cuiabá	1098	29,77%
2º	Cáceres	57	1,55%
3º	Rondonópolis	50	1,36%
4º	Sinop	26	0,70%
5º	Barra do Garças	24	0,65%
6º	Várzea Grande	21	0,57%
7º	Tangará da Serra	19	0,52%
8º	Diamantino	18	0,49%
9º	Pontes e Lacerda	17	0,46%
10º	Alta Floresta	14	0,38%
11º	Alto Araguaia	13	0,35%
12º	Primavera do Leste	13	0,35%
13º	Barra do Bugres	12	0,33%
14º	Sorriso	12	0,33%
15º	Juína	11	0,30%
16º	Colniza	9	0,24%
17º	Lucas do Rio Verde	9	0,24%
18º	Nova Mutum	9	0,24%
19º	Juara	8	0,22%
20º	Nova Xavantina	8	0,22%

* Dentre os 44,96% que mencionaram necessitar do curso de LAI – Lei nº 12.,527/11 de Acesso à informação.



Ranking dos 20 municípios que mais demandam curso de Técnica de Redação Jurídica*

Ranking	Município	Nº absoluto	Nº relativo
1º	Cuiabá	1015	27,52%
2º	Rondonópolis	56	1,52%
3º	Cáceres	41	1,11%
4º	Sinop	37	1,00%
5º	Barra do Garças	25	0,68%
6º	Tangará da Serra	23	0,62%
7º	Diamantino	20	0,54%
8º	Várzea Grande	19	0,52%
9º	Pontes e Lacerda	18	0,49%
10º	Primavera do Leste	17	0,46%
11º	Alta Floresta	16	0,43%
12º	Alto Araguaia	15	0,41%
13º	Juína	15	0,41%
14º	Barra do Bugres	14	0,38%
15º	Lucas do Rio Verde	11	0,30%
16º	Água Boa	9	0,24%
17º	Confresa	9	0,24%
18º	Colniza	8	0,22%
19º	Sorriso	8	0,22%
20º	Vila Rica	8	0,22%

* Dentre os 43,76% que mencionaram necessitar do curso de Técnica de Redação Jurídica.



Ranking dos 20 municípios que mais demandam curso de Comunicação Pública com foco à Imprensa*

Ranking	Município	Nº absoluto	Nº relativo
1º	Cuiabá	621	16,84%
2º	Rondonópolis	40	1,08%
3º	Cáceres	34	0,92%
4º	Sinop	24	0,65%
5º	Tangará da Serra	22	0,60%
6º	Barra do Garças	17	0,46%
7º	Diamantino	16	0,43%
8º	Primavera do Leste	13	0,35%
9º	Juína	12	0,33%
10º	Alta Floresta	11	0,30%
11º	Alto Araguaia	11	0,30%
12º	Sorriso	11	0,30%
13º	Pontes e Lacerda	10	0,27%
14º	Várzea Grande	10	0,27%
15º	Colniza	8	0,22%
16º	Peixoto de Azevedo	8	0,22%
17º	Aripuanã	7	0,19%
18º	Confresa	7	0,19%
19º	Lucas do Rio Verde	7	0,19%
20º	Nova Mutum	7	0,19%

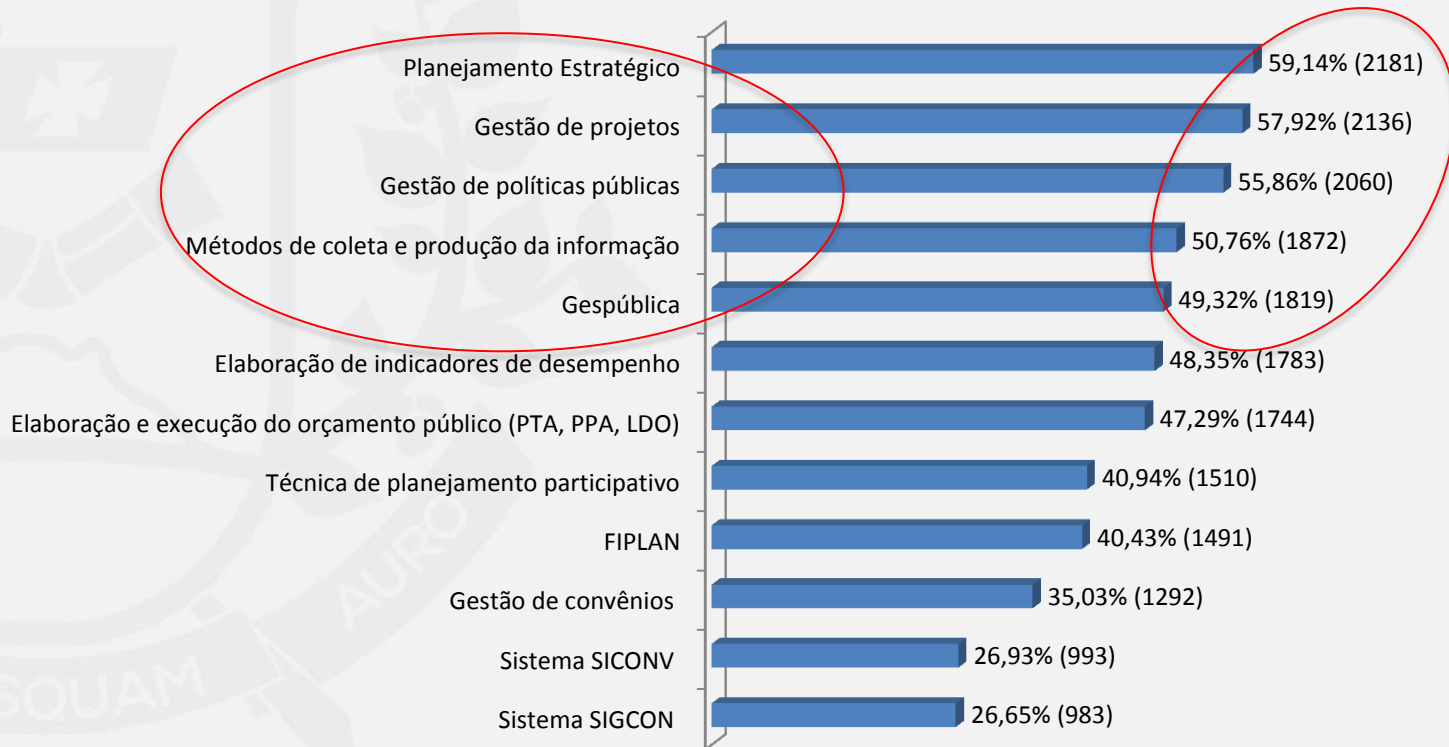
* Dentre os 29,09% que mencionaram necessitar do curso Comunicação Pública com foco à Imprensa.





CURSOS SISTÊMICOS

Necessidade de cursos sistêmicos – Área de planejamento



OBS.: O valor apresentado representa a opção SIM para cada curso.



Órgãos que mais demandam curso em Planejamento Estratégico

ÓRGÃO/ENTIDADE	Nº Absoluto	Nº Relativo
SEDUC - Secretaria de Estado de Educação	207	5,61%
SEJUDH - Secretaria de Estado de Justiça e Direitos Humanos	203	5,50%
Polícia Judiciária Civil	191	5,18%
DETRAN MT - Departamento Estadual de Trânsito	157	4,26%
UNEMAT - Universidade do Estado de Mato Grosso	131	3,55%
SEGES - Secretaria de Estado de Gestão	102	2,77%
INDEA - Instituto de Defesa Agropecuária de Mato Grosso	98	2,66%
SESP - Secretaria de Estado de Segurança Pública	95	2,58%
SES - Secretaria de Estado de Saúde	94	2,55%
Polícia Militar	86	2,33%
SEMA - Secretaria de Estado de Meio Ambiente	80	2,17%
SEFAZ - Secretaria de Estado de Fazenda	75	2,03%
SETAS - Secretaria de Estado de Trabalho e Assistência Social	63	1,71%
POLITEC	56	1,52%
SINFRA - Secretaria de Estado de Infraestrutura e Logística	50	1,36%
SEPLAN - Secretaria de Estado de Planejamento	46	1,25%
SEDEC - Secretaria de Estado de Desenvolvimento Econômico	44	1,19%
SECID - Secretaria de Estado das Cidades	42	1,14%
MTI - Empresa Mato-Grossense de Tecnologia e Informação	31	0,84%
SEAF - Secretaria de Estado de Agricultura Familiar e Assuntos Fundiários	31	0,84%
AGER - Agência Estadual de Regulação dos Serviços Públicos Delegados	29	0,79%
Corpo de Bombeiros	29	0,79%
GCOM - Gabinete de Comunicação	24	0,65%
MT PREV - Mato Grosso Previdência	20	0,54%

OBS.: O valor apresentado representa a opção SIM para cada curso / Destaque em verde: órgãos/entidades que atingiram a amostragem definida.



Órgãos que mais demandam curso em Planejamento Estratégico

ÓRGÃO/ENTIDADE	Nº Absoluto	Nº Relativo
SEC - Secretaria de Estado de Cultura	19	0,52%
SECITECI - Secretaria de Estado de Ciência e Tecnologia e Inovação	19	0,52%
CGE - Controladoria Geral do Estado	17	0,46%
MT SAÚDE - Instituto de Assistência à Saúde dos Servidores do Estado	16	0,43%
Casa Civil	15	0,41%
MT PAR - MT Participações e Projetos	13	0,35%
INTERMAT - Instituto de Terras de Mato Grosso	12	0,33%
PGE - Procuradoria Geral do Estado de Mato Grosso	11	0,30%
Defensoria Pública	10	0,27%
Casa Militar	9	0,24%
Gabinete de Governo	9	0,24%
Vice Governadoria	9	0,24%
EMPAER - Empresa Mato-Grossense de Pesquisa, Assistência e Extensão Rural -	8	0,22%
GTCC - Gabinete de Transparência e de Combate à Corrupção	5	0,14%
MT Fomento - Agência de Fomento do Estado de Mato Grosso S.A	5	0,14%
Fundação Nova Chance	4	0,11%
GDR - Gabinete de Desenvolvimento Regional	4	0,11%
JUCEMAT - Junta Comercial de Mato Grosso	4	0,11%
CEASA-MT - Central de Abastecimento do Estado de Mato Grosso	2	0,05%
METAMAT - Companhia Mato-Grossense de Mineração	2	0,05%
AGEM - Agência de Desenvolvimento Metropolitano da Região do Vale do Rio Cuiabá	1	0,03%
FAPEMAT - Fundação de Amparo à Pesquisa do Estado de Mato Grosso	1	0,03%
GAE - Gabinete de Estado de Assuntos Estratégicos	1	0,03%
MT Gás - Companhia Mato-Grossense de Gás	1	0,03%
Total	2181	59,14%

OBS.: O valor apresentado representa a opção SIM para cada curso / Destaque em verde: órgãos/entidades que atingiram a amostragem definida.



Órgãos que mais demandam curso em Gestão de Projetos

Gestão de projetos x Em qual órgão você trabalha	Nº Absoluto	Nº Relativo
SEDUC - Secretaria de Estado de Educação	219	5,94%
SEJUDH - Secretaria de Estado de Justiça e Direitos Humanos	197	5,34%
DETRAN MT - Departamento Estadual de Trânsito	152	4,12%
Polícia Judiciária Civil	137	3,71%
UNEMAT - Universidade do Estado de Mato Grosso	132	3,58%
SEGES - Secretaria de Estado de Gestão	111	3,01%
SEMA - Secretaria de Estado de Meio Ambiente	90	2,44%
SES - Secretaria de Estado de Saúde	89	2,41%
SESP - Secretaria de Estado de Segurança Pública	89	2,41%
INDEA - Instituto de Defesa Agropecuária de Mato Grosso	88	2,39%
SEFAZ - Secretaria de Estado de Fazenda	88	2,39%
Polícia Militar	70	1,90%
SETAS - Secretaria de Estado de Trabalho e Assistência Social	68	1,84%
POLITEC	62	1,68%
SECID - Secretaria de Estado das Cidades	49	1,33%
SEPLAN - Secretaria de Estado de Planejamento	49	1,33%
SINFRA - Secretaria de Estado de Infraestrutura e Logística	48	1,30%
SEDEC - Secretaria de Estado de Desenvolvimento Econômico	44	1,19%
MTI - Empresa Mato-Grossense de Tecnologia e Informação	40	1,08%
Corpo de Bombeiros	32	0,87%
AGER - Agência Estadual de Regulação dos Serviços Públicos Delegados	27	0,73%
SEAF - Secretaria de Estado de Agricultura Familiar e Assuntos Fundiários	26	0,70%
SEC - Secretaria de Estado de Cultura	21	0,57%
GCOM - Gabinete de Comunicação	19	0,52%

OBS.: O valor apresentado representa a opção SIM para cada curso / Destaque em verde: órgãos/entidades que atingiram a amostragem definida.



Órgãos que mais demandam curso em Gestão de projetos

ÓRGÃO/ENTIDADE	Nº Absoluto	Nº Relativo
SECITECI - Secretaria de Estado de Ciência e Tecnologia e Inovação	17	0,46%
Casa Civil	16	0,43%
MT PAR - MT Participações e Projetos	15	0,41%
INTERMAT - Instituto de Terras de Mato Grosso	14	0,38%
MT PREV - Mato Grosso Previdência	14	0,38%
MT SAÚDE - Instituto de Assistência à Saúde dos Servidores do Estado	13	0,35%
PGE - Procuradoria Geral do Estado de Mato Grosso	12	0,33%
CGE - Controladoria Geral do Estado	11	0,30%
EMPAER - Empresa Mato-Grossense de Pesquisa, Assistência e Extensão Rural	11	0,30%
Casa Militar	10	0,27%
Defensoria Pública	8	0,22%
Gabinete de Governo	8	0,22%
JUCEMAT - Junta Comercial de Mato Grosso	7	0,19%
Vice Governadoria	7	0,19%
GTCC - Gabinete de Transparência e de Combate à Corrupção	5	0,14%
GDR - Gabinete de Desenvolvimento Regional	4	0,11%
MT Fomento - Agência de Fomento do Estado de Mato Grosso S.A	4	0,11%
Fundação Nova Chance	3	0,08%
METAMAT - Companhia Mato-Grossense de Mineração	3	0,08%
CEASA-MT - Central de Abastecimento do Estado de Mato Grosso	2	0,05%
FAPEMAT - Fundação de Amparo à Pesquisa do Estado de Mato Grosso	2	0,05%
MT Gás - Companhia Mato-Grossense de Gás	2	0,05%
AGEM - Agência de Desenvolvimento Metropolitano da Região do Vale do Rio Cuiabá	1	0,03%
Total	2136	57,92%

OBS.: O valor apresentado representa a opção SIM para cada curso / Destaque em verde: órgãos/entidades que atingiram a amostragem definida.



Órgãos que mais demandam curso em Gestão de políticas públicas

ÓRGÃO/ENTIDADE	Nº Absoluto	Nº Relativo
SEJUDH - Secretaria de Estado de Justiça e Direitos Humanos	217	5,88%
SEDUC - Secretaria de Estado de Educação	204	5,53%
DETRAN MT - Departamento Estadual de Trânsito	158	4,28%
Polícia Judiciária Civil	149	4,04%
UNEMAT - Universidade do Estado de Mato Grosso	130	3,52%
SEGES - Secretaria de Estado de Gestão	105	2,85%
SES - Secretaria de Estado de Saúde	96	2,60%
INDEA - Instituto de Defesa Agropecuária de Mato Grosso	92	2,49%
SESP - Secretaria de Estado de Segurança Pública	82	2,22%
SEMA - Secretaria de Estado de Meio Ambiente	71	1,93%
Polícia Militar	68	1,84%
SEFAZ - Secretaria de Estado de Fazenda	67	1,82%
SETAS - Secretaria de Estado de Trabalho e Assistência Social	66	1,79%
SEPLAN - Secretaria de Estado de Planejamento	54	1,46%
POLITEC	53	1,44%
SINFRA - Secretaria de Estado de Infraestrutura e Logística	44	1,19%
SECID - Secretaria de Estado das Cidades	41	1,11%
SEDEC - Secretaria de Estado de Desenvolvimento Econômico	37	1,00%
Corpo de Bombeiros	29	0,79%
MTI - Empresa Mato-Grossense de Tecnologia e Informação	25	0,68%
SEAF - Secretaria de Estado de Agricultura Familiar e Assuntos Fundiários	25	0,68%
AGER - Agência Estadual de Regulação dos Serviços Públicos Delegados	21	0,57%
GCOM - Gabinete de Comunicação	21	0,57%
MT PREV - Mato Grosso Previdência	21	0,57%

OBS.: O valor apresentado representa a opção SIM para cada curso / Destaque em verde: órgãos/entidades que atingiram a amostragem definida.



Órgãos que mais demandam curso em Gestão de políticas públicas

ÓRGÃO/ENTIDADE	Nº Absoluto	Nº Relativo
SECITECI - Secretaria de Estado de Ciência e Tecnologia e Inovação	20	0,54%
SEC - Secretaria de Estado de Cultura	18	0,49%
CGE - Controladoria Geral do Estado	15	0,41%
INTERMAT - Instituto de Terras de Mato Grosso	13	0,35%
MT SAÚDE - Instituto de Assistência à Saúde dos Servidores do Estado	13	0,35%
PGE - Procuradoria Geral do Estado de Mato Grosso	13	0,35%
MT PAR - MT Participações e Projetos	12	0,33%
Casa Civil	11	0,30%
Casa Militar	10	0,27%
Defensoria Pública	9	0,24%
Vice Governadoria	8	0,22%
EMPAER - Empresa Mato-Grossense de Pesquisa, Assistência e Extensão Rural	7	0,19%
Gabinete de Governo	6	0,16%
JUCEMAT - Junta Comercial de Mato Grosso	6	0,16%
Fundação Nova Chance	4	0,11%
GDR - Gabinete de Desenvolvimento Regional	4	0,11%
GTCC - Gabinete de Transparência e de Combate à Corrupção	4	0,11%
METAMAT - Companhia Mato-Grossense de Mineração	3	0,08%
MT Fomento - Agência de Fomento do Estado de Mato Grosso S.A	3	0,08%
AGEM - Agência de Desenvolvimento Metropolitano da Região do Vale do Rio Cuiabá	1	0,03%
CEASA-MT - Central de Abastecimento do Estado de Mato Grosso	1	0,03%
FAPEMAT - Fundação de Amparo à Pesquisa do Estado de Mato Grosso	1	0,03%
GAE - Gabinete de Estado de Assuntos Estratégicos	1	0,03%
MT Gás - Companhia Mato-Grossense de Gás	1	0,03%
Total	2060	55,86%

OBS.: O valor apresentado representa a opção SIM para cada curso / Destaque em verde: órgãos/entidades que atingiram a amostragem definida.



Órgãos que mais demandam curso em Método de coleta e produção da informação

ÓRGÃO/ENTIDADE	Nº Absoluto	Nº Relativo
Polícia Judiciária Civil	189	5,12%
SEJUDH - Secretaria de Estado de Justiça e Direitos Humanos	176	4,77%
SEDUC - Secretaria de Estado de Educação	165	4,47%
DETRAN MT - Departamento Estadual de Trânsito	145	3,93%
UNEMAT - Universidade do Estado de Mato Grosso	116	3,15%
INDEA - Instituto de Defesa Agropecuária de Mato Grosso	86	2,33%
SES - Secretaria de Estado de Saúde	86	2,33%
SEGES - Secretaria de Estado de Gestão	83	2,25%
Polícia Militar	79	2,14%
SEFAZ - Secretaria de Estado de Fazenda	76	2,06%
SESP - Secretaria de Estado de Segurança Pública	71	1,93%
SEMA - Secretaria de Estado de Meio Ambiente	69	1,87%
POLITEC	56	1,52%
SETAS - Secretaria de Estado de Trabalho e Assistência Social	49	1,33%
SEPLAN - Secretaria de Estado de Planejamento	44	1,19%
SINFRA - Secretaria de Estado de Infraestrutura e Logística	38	1,03%
SEDEC - Secretaria de Estado de Desenvolvimento Econômico	34	0,92%
MTI - Empresa Mato-Grossense de Tecnologia e Informação	27	0,73%
SECID - Secretaria de Estado das Cidades	26	0,70%
GCOM - Gabinete de Comunicação	25	0,68%
Corpo de Bombeiros	23	0,62%
AGER - Agência Estadual de Regulação dos Serviços Públicos Delegados	19	0,52%
SEAF - Secretaria de Estado de Agricultura Familiar e Assuntos Fundiários	17	0,46%
SEC - Secretaria de Estado de Cultura	17	0,46%

OBS.: O valor apresentado representa a opção SIM para cada curso / Destaque em verde: órgãos/entidades que atingiram a amostragem definida.



Órgãos que mais demandam curso em Método de coleta e produção da informação

ÓRGÃO/ENTIDADE	Nº Absoluto	Nº Relativo
MT PREV - Mato Grosso Previdência	16	0,43%
CGE - Controladoria Geral do Estado	14	0,38%
Defensoria Pública	12	0,33%
INTERMAT - Instituto de Terras de Mato Grosso	12	0,33%
SECITECI - Secretaria de Estado de Ciência e Tecnologia e Inovação	12	0,33%
MT SAÚDE - Instituto de Assistência à Saúde dos Servidores do Estado	11	0,30%
Casa Civil	10	0,27%
PGE - Procuradoria Geral do Estado de Mato Grosso	10	0,27%
Casa Militar	9	0,24%
MT PAR - MT Participações e Projetos	9	0,24%
Gabinete de Governo	7	0,19%
Vice Governadoria	7	0,19%
EMPAER - Empresa Mato-Grossense de Pesquisa, Assistência e Extensão Rural -	5	0,14%
Fundação Nova Chance	4	0,11%
GDR - Gabinete de Desenvolvimento Regional	3	0,08%
GTCC - Gabinete de Transparência e de Combate à Corrupção	3	0,08%
JUCEMAT - Junta Comercial de Mato Grosso	3	0,08%
MT Fomento - Agência de Fomento do Estado de Mato Grosso S.A	3	0,08%
CEASA-MT - Central de Abastecimento do Estado de Mato Grosso	2	0,05%
METAMAT - Companhia Mato-Grossense de Mineração	2	0,05%
AGEM - Agência de Desenvolvimento Metropolitano da Região do Vale do Rio Cuiabá	1	0,03%
FAPEMAT - Fundação de Amparo à Pesquisa do Estado de Mato Grosso	1	0,03%
Total	1872	50,76%

OBS.: O valor apresentado representa a opção SIM para cada curso / Destaque em verde: órgãos/entidades que atingiram a amostragem definida.



Órgãos que mais demandam curso em Gespública

ÓRGÃO/ENTIDADE	Nº Absoluto	Nº Relativo
SEJUDH - Secretaria de Estado de Justiça e Direitos Humanos	187	5,07%
SEDUC - Secretaria de Estado de Educação	176	4,77%
DETRAN MT - Departamento Estadual de Trânsito	155	4,20%
Polícia Judiciária Civil	125	3,39%
UNEMAT - Universidade do Estado de Mato Grosso	106	2,87%
SEGES - Secretaria de Estado de Gestão	92	2,49%
INDEA - Instituto de Defesa Agropecuária de Mato Grosso	80	2,17%
SES - Secretaria de Estado de Saúde	79	2,14%
SESP - Secretaria de Estado de Segurança Pública	74	2,01%
SEFAZ - Secretaria de Estado de Fazenda	73	1,98%
SETAS - Secretaria de Estado de Trabalho e Assistência Social	63	1,71%
Polícia Militar	59	1,60%
POLITEC	51	1,38%
SEMA - Secretaria de Estado de Meio Ambiente	49	1,33%
SECID - Secretaria de Estado das Cidades	42	1,14%
SINFRA - Secretaria de Estado de Infraestrutura e Logística	41	1,11%
SEDEC - Secretaria de Estado de Desenvolvimento Econômico	32	0,87%
Corpo de Bombeiros	28	0,76%
MT PREV - Mato Grosso Previdência	26	0,70%
SEPLAN - Secretaria de Estado de Planejamento	26	0,70%
SEAF - Secretaria de Estado de Agricultura Familiar e Assuntos Fundiários	25	0,68%
AGER - Agência Estadual de Regulação dos Serviços Públicos Delegados	20	0,54%
SECITECI - Secretaria de Estado de Ciência e Tecnologia e Inovação	19	0,52%
MTI - Empresa Mato-Grossense de Tecnologia e Informação	18	0,49%

OBS.: O valor apresentado representa a opção SIM para cada curso / Destaque em verde: órgãos/entidades que atingiram a amostragem definida.



Órgãos que mais demandam curso em Gespública

ÓRGÃO/ENTIDADE	Nº Absoluto	Nº Relativo
SEC - Secretaria de Estado de Cultura	18	0,49%
GCOM - Gabinete de Comunicação	15	0,41%
PGE - Procuradoria Geral do Estado de Mato Grosso	15	0,41%
CGE - Controladoria Geral do Estado	14	0,38%
Casa Civil	12	0,33%
MT SAÚDE - Instituto de Assistência à Saúde dos Servidores do Estado	12	0,33%
Defensoria Pública	10	0,27%
INTERMAT - Instituto de Terras de Mato Grosso	10	0,27%
Vice Governadoria	10	0,27%
MT PAR - MT Participações e Projetos	9	0,24%
EMPAER - Empresa Mato-Grossense de Pesquisa, Assistência e Extensão Rural	8	0,22%
Casa Militar	7	0,19%
Gabinete de Governo	6	0,16%
JUCEMAT - Junta Comercial de Mato Grosso	6	0,16%
GTCC - Gabinete de Transparência e de Combate à Corrupção	5	0,14%
METAMAT - Companhia Mato-Grossense de Mineração	4	0,11%
Fundação Nova Chance	3	0,08%
GDR - Gabinete de Desenvolvimento Regional	3	0,08%
CEASA-MT - Central de Abastecimento do Estado de Mato Grosso	2	0,05%
MT Fomento - Agência de Fomento do Estado de Mato Grosso S.A	2	0,05%
AGEM - Agência de Desenvolvimento Metropolitano da Região do Vale do Rio Cuiabá	1	0,03%
GAE - Gabinete de Estado de Assuntos Estratégicos	1	0,03%
	1819	49,32%

OBS.: O valor apresentado representa a opção SIM para cada curso / Destaque em verde: órgãos/entidades que atingiram a amostragem definida.

Órgãos que mais demandam curso em Elaboração de Indicadores de Desempenho

ÓRGÃO/ENTIDADE	Nº Absoluto	Nº Relativo
SEDUC - Secretaria de Estado de Educação	173	4,69%
SEJUDH - Secretaria de Estado de Justiça e Direitos Humanos	162	4,39%
DETRAN MT - Departamento Estadual de Trânsito	138	3,74%
Polícia Judiciária Civil	102	2,77%
UNEMAT - Universidade do Estado de Mato Grosso	101	2,74%
SEGES - Secretaria de Estado de Gestão	89	2,41%
SES - Secretaria de Estado de Saúde	89	2,41%
SESP - Secretaria de Estado de Segurança Pública	74	2,01%
INDEA - Instituto de Defesa Agropecuária de Mato Grosso	72	1,95%
SEFAZ - Secretaria de Estado de Fazenda	72	1,95%
SEMA - Secretaria de Estado de Meio Ambiente	70	1,90%
Polícia Militar	68	1,84%
POLITEC	51	1,38%
SETAS - Secretaria de Estado de Trabalho e Assistência Social	51	1,38%
SEPLAN - Secretaria de Estado de Planejamento	47	1,27%
SINFRA - Secretaria de Estado de Infraestrutura e Logística	43	1,17%
SECID - Secretaria de Estado das Cidades	37	1,00%
AGER - Agência Estadual de Regulação dos Serviços Públicos Delegados	34	0,92%
SEDEC - Secretaria de Estado de Desenvolvimento Econômico	33	0,89%
MTI - Empresa Mato-Grossense de Tecnologia e Informação	31	0,84%
Corpo de Bombeiros	28	0,76%
SEAF - Secretaria de Estado de Agricultura Familiar e Assuntos Fundiários	21	0,57%
SEC - Secretaria de Estado de Cultura	19	0,52%
MT PREV - Mato Grosso Previdência	18	0,49%

OBS.: O valor apresentado representa a opção SIM para cada curso / Destaque em verde: órgãos/entidades que atingiram a amostragem definida.



Órgãos que mais demandam curso em Elaboração de Indicadores de Desempenho

ÓRGÃO/ENTIDADE	Nº Absoluto	Nº Relativo
CGE - Controladoria Geral do Estado	17	0,46%
SECITECI - Secretaria de Estado de Ciência e Tecnologia e Inovação	17	0,46%
PGE - Procuradoria Geral do Estado de Mato Grosso	13	0,35%
GCOM - Gabinete de Comunicação	12	0,33%
INTERMAT - Instituto de Terras de Mato Grosso	11	0,30%
MT PAR - MT Participações e Projetos	11	0,30%
Casa Civil	10	0,27%
MT SAÚDE - Instituto de Assistência à Saúde dos Servidores do Estado	10	0,27%
Vice Governadoria	10	0,27%
EMPAER - Empresa Mato-Grossense de Pesquisa, Assistência e Extensão Rural -	8	0,22%
Casa Militar	7	0,19%
Defensoria Pública	7	0,19%
Fundação Nova Chance	4	0,11%
Gabinete de Governo	4	0,11%
GTCC - Gabinete de Transparência e de Combate à Corrupção	4	0,11%
GDR - Gabinete de Desenvolvimento Regional	3	0,08%
JUCEMAT - Junta Comercial de Mato Grosso	3	0,08%
MT Fomento - Agência de Fomento do Estado de Mato Grosso S.A	3	0,08%
CEASA-MT - Central de Abastecimento do Estado de Mato Grosso	2	0,05%
AGEM - Agência de Desenvolvimento Metropolitano da Região do Vale do Rio Cuiabá	1	0,03%
FAPEMAT - Fundação de Amparo à Pesquisa do Estado de Mato Grosso	1	0,03%
METAMAT - Companhia Mato-Grossense de Mineração	1	0,03%
MT Gás - Companhia Mato-Grossense de Gás	1	0,03%
	1783	48,35%

OBS.: O valor apresentado representa a opção SIM para cada curso / Destaque em verde: órgãos/entidades que atingiram a amostragem definida.

Órgãos que mais demandam curso em Elaboração e Execução do Orçamento Público (PTA, PPA, LDO)

ÓRGÃO/ENTIDADE	Nº Absoluto	Nº Relativo
SEDUC - Secretaria de Estado de Educação	199	5,40%
DETRAN MT - Departamento Estadual de Trânsito	168	4,56%
SEJUDH - Secretaria de Estado de Justiça e Direitos Humanos	152	4,12%
UNEMAT - Universidade do Estado de Mato Grosso	102	2,77%
SES - Secretaria de Estado de Saúde	87	2,36%
Polícia Judiciária Civil	80	2,17%
SEGES - Secretaria de Estado de Gestão	80	2,17%
INDEA - Instituto de Defesa Agropecuária de Mato Grosso	78	2,11%
SESP - Secretaria de Estado de Segurança Pública	77	2,09%
SEMA - Secretaria de Estado de Meio Ambiente	62	1,68%
SETAS - Secretaria de Estado de Trabalho e Assistência Social	61	1,65%
SEFAZ - Secretaria de Estado de Fazenda	59	1,60%
Polícia Militar	55	1,49%
SECID - Secretaria de Estado das Cidades	44	1,19%
SINFRA - Secretaria de Estado de Infraestrutura e Logística	42	1,14%
SEDEC - Secretaria de Estado de Desenvolvimento Econômico	40	1,08%
SEPLAN - Secretaria de Estado de Planejamento	37	1,00%
MTI - Empresa Mato-Grossense de Tecnologia e Informação	29	0,79%
Corpo de Bombeiros	26	0,70%
SEAF - Secretaria de Estado de Agricultura Familiar e Assuntos Fundiários	26	0,70%
POLITEC	25	0,68%
AGER - Agência Estadual de Regulação dos Serviços Públicos Delegados	20	0,54%
MT PREV - Mato Grosso Previdência	20	0,54%
SEC - Secretaria de Estado de Cultura	20	0,54%

OBS.: O valor apresentado representa a opção SIM para cada curso / Destaque em verde: órgãos/entidades que atingiram a amostragem definida.



Órgãos que mais demandam curso em Elaboração e Execução do Orçamento Público (PTA, PPA, LDO)

ÓRGÃO/ENTIDADE	Nº	
	Absoluto	Nº Relativo
SECITECI - Secretaria de Estado de Ciência e Tecnologia e Inovação	16	0,43%
INTERMAT - Instituto de Terras de Mato Grosso	14	0,38%
PGE - Procuradoria Geral do Estado de Mato Grosso	14	0,38%
EMPAER - Empresa Mato-Grossense de Pesquisa, Assistência e Extensão Rural -	11	0,30%
MT SAÚDE - Instituto de Assistência à Saúde dos Servidores do Estado	11	0,30%
Casa Civil	10	0,27%
GCOM - Gabinete de Comunicação	9	0,24%
MT PAR - MT Participações e Projetos	9	0,24%
Casa Militar	8	0,22%
Vice Governadoria	8	0,22%
Defensoria Pública	7	0,19%
CGE - Controladoria Geral do Estado	6	0,16%
JUCEMAT - Junta Comercial de Mato Grosso	6	0,16%
Gabinete de Governo	5	0,14%
GTCC - Gabinete de Transparência e de Combate à Corrupção	4	0,11%
MT Gás - Companhia Mato-Grossense de Gás	4	0,11%
CEASA-MT - Central de Abastecimento do Estado de Mato Grosso	3	0,08%
Fundação Nova Chance	3	0,08%
GDR - Gabinete de Desenvolvimento Regional	3	0,08%
AGEM - Agência de Desenvolvimento Metropolitano da Região do Vale do Rio Cuiabá	1	0,03%
FAPEMAT - Fundação de Amparo à Pesquisa do Estado de Mato Grosso	1	0,03%
GAE - Gabinete de Estado de Assuntos Estratégicos	1	0,03%
MT Fomento - Agência de Fomento do Estado de Mato Grosso S.A	1	0,03%
Total	1744	47,29%

OBS.: O valor apresentado representa a opção SIM para cada curso / Destaque em verde: órgãos/entidades que atingiram a amostragem definida.



Órgãos que mais demandam curso em Técnica de Planejamento Participativo

ÓRGÃO/ENTIDADE	Nº Absoluto	Nº Relativo
SEJUDH - Secretaria de Estado de Justiça e Direitos Humanos	152	4,12%
SEDUC - Secretaria de Estado de Educação	143	3,88%
DETRAN MT - Departamento Estadual de Trânsito	121	3,28%
Polícia Judiciária Civil	103	2,79%
UNEMAT - Universidade do Estado de Mato Grosso	100	2,71%
SES - Secretaria de Estado de Saúde	79	2,14%
SEGES - Secretaria de Estado de Gestão	73	1,98%
INDEA - Instituto de Defesa Agropecuária de Mato Grosso	69	1,87%
Polícia Militar	59	1,60%
SEFAZ - Secretaria de Estado de Fazenda	56	1,52%
SEMA - Secretaria de Estado de Meio Ambiente	54	1,46%
SESP - Secretaria de Estado de Segurança Pública	54	1,46%
POLITEC	43	1,17%
SEPLAN - Secretaria de Estado de Planejamento	43	1,17%
SETAS - Secretaria de Estado de Trabalho e Assistência Social	42	1,14%
SINFRA - Secretaria de Estado de Infraestrutura e Logística	29	0,79%
SECID - Secretaria de Estado das Cidades	27	0,73%
SEDEC - Secretaria de Estado de Desenvolvimento Econômico	25	0,68%
MTI - Empresa Mato-Grossense de Tecnologia e Informação	23	0,62%
Corpo de Bombeiros	21	0,57%
AGER - Agência Estadual de Regulação dos Serviços Públicos Delegados	20	0,54%
SEAF - Secretaria de Estado de Agricultura Familiar e Assuntos Fundiários	17	0,46%
GCOM - Gabinete de Comunicação	12	0,33%
MT PREV - Mato Grosso Previdência	12	0,33%

OBS.: O valor apresentado representa a opção SIM para cada curso / Destaque em verde: órgãos/entidades que atingiram a amostragem definida.



Órgãos que mais demandam curso em Técnica de Planejamento Participativo

ÓRGÃO/ENTIDADE	Nº Absoluto	Nº Relativo
SECITECI - Secretaria de Estado de Ciência e Tecnologia e Inovação	12	0,33%
INTERMAT - Instituto de Terras de Mato Grosso	11	0,30%
SEC - Secretaria de Estado de Cultura	11	0,30%
Casa Civil	10	0,27%
MT PAR - MT Participações e Projetos	10	0,27%
MT SAÚDE - Instituto de Assistência à Saúde dos Servidores do Estado	10	0,27%
CGE - Controladoria Geral do Estado	8	0,22%
PGE - Procuradoria Geral do Estado de Mato Grosso	8	0,22%
Casa Militar	7	0,19%
EMPAER - Empresa Mato-Grossense de Pesquisa, Assistência e Extensão Rural	6	0,16%
Vice Governadoria	6	0,16%
Defensoria Pública	5	0,14%
Gabinete de Governo	5	0,14%
MT Fomento - Agência de Fomento do Estado de Mato Grosso S.A	5	0,14%
GTCC - Gabinete de Transparência e de Combate à Corrupção	4	0,11%
JUCEMAT - Junta Comercial de Mato Grosso	4	0,11%
GDR - Gabinete de Desenvolvimento Regional	3	0,08%
CEASA-MT - Central de Abastecimento do Estado de Mato Grosso	2	0,05%
Fundação Nova Chance	2	0,05%
METAMAT - Companhia Mato-Grossense de Mineração	2	0,05%
AGEM - Agência de Desenvolvimento Metropolitano da Região do Vale do Rio Cuiabá	1	0,03%
FAPEMAT - Fundação de Amparo à Pesquisa do Estado de Mato Grosso	1	0,03%
Total	1510	40,94%

OBS.: O valor apresentado representa a opção SIM para cada curso / Destaque em verde: órgãos/entidades que atingiram a amostragem definida.



Órgãos que mais demandam curso do FIPLAN

ÓRGÃO/ENTIDADE	Nº Absoluto	Nº Relativo
SEDUC - Secretaria de Estado de Educação	178	4,83%
SEJUDH - Secretaria de Estado de Justiça e Direitos Humanos	135	3,66%
DETRAN MT - Departamento Estadual de Trânsito	129	3,50%
SES - Secretaria de Estado de Saúde	81	2,20%
UNEMAT - Universidade do Estado de Mato Grosso	76	2,06%
Polícia Judiciária Civil	75	2,03%
SEGES - Secretaria de Estado de Gestão	67	1,82%
SESP - Secretaria de Estado de Segurança Pública	63	1,71%
INDEA - Instituto de Defesa Agropecuária de Mato Grosso	59	1,60%
Polícia Militar	48	1,30%
SEMA - Secretaria de Estado de Meio Ambiente	48	1,30%
SETAS - Secretaria de Estado de Trabalho e Assistência Social	47	1,27%
SEFAZ - Secretaria de Estado de Fazenda	44	1,19%
SEPLAN - Secretaria de Estado de Planejamento	41	1,11%
SINFRA - Secretaria de Estado de Infraestrutura e Logística	40	1,08%
SECID - Secretaria de Estado das Cidades	35	0,95%
SEDEC - Secretaria de Estado de Desenvolvimento Econômico	35	0,95%
SEAF - Secretaria de Estado de Agricultura Familiar e Assuntos Fundiários	28	0,76%
Corpo de Bombeiros	24	0,65%
POLITEC	23	0,62%
MTI - Empresa Mato-Grossense de Tecnologia e Informação	20	0,54%
MT PREV - Mato Grosso Previdência	18	0,49%
SEC - Secretaria de Estado de Cultura	18	0,49%
SECITECI - Secretaria de Estado de Ciência e Tecnologia e Inovação	17	0,46%

OBS.: O valor apresentado representa a opção SIM para cada curso / Destaque em verde: órgãos/entidades que atingiram a amostragem definida.



Órgãos que mais demandam curso do FIPLAN

ÓRGÃO/ENTIDADE	Nº Absoluto	Nº Relativo
AGER - Agência Estadual de Regulação dos Serviços Públicos Delegados	14	0,38%
INTERMAT - Instituto de Terras de Mato Grosso	13	0,35%
PGE - Procuradoria Geral do Estado de Mato Grosso	13	0,35%
Casa Civil	10	0,27%
CGE - Controladoria Geral do Estado	10	0,27%
Casa Militar	9	0,24%
GCOM - Gabinete de Comunicação	9	0,24%
MT SAÚDE - Instituto de Assistência à Saúde dos Servidores do Estado	9	0,24%
MT PAR - MT Participações e Projetos	8	0,22%
Vice Governadoria	8	0,22%
Gabinete de Governo	6	0,16%
Fundação Nova Chance	5	0,14%
GTCC - Gabinete de Transparência e de Combate à Corrupção	5	0,14%
JUCEMAT - Junta Comercial de Mato Grosso	5	0,14%
MT Gás - Companhia Mato-Grossense de Gás	4	0,11%
EMPAER - Empresa Mato-Grossense de Pesquisa, Assistência e Extensão Rural	3	0,08%
CEASA-MT - Central de Abastecimento do Estado de Mato Grosso	2	0,05%
Defensoria Pública	2	0,05%
FAPEMAT - Fundação de Amparo à Pesquisa do Estado de Mato Grosso	2	0,05%
GDR - Gabinete de Desenvolvimento Regional	2	0,05%
AGEM - Agência de Desenvolvimento Metropolitano da Região do Vale do Rio Cuiabá	1	0,03%
METAMAT - Companhia Mato-Grossense de Mineração	1	0,03%
MT Fomento - Agência de Fomento do Estado de Mato Grosso S.A	1	0,03%
Total	1491	40,43%

OBS.: O valor apresentado representa a opção SIM para cada curso / Destaque em verde: órgãos/entidades que atingiram a amostragem definida.



Órgãos que mais demandam curso em Gestão de Convênios

ÓRGÃO/ENTIDADE	Nº Absoluto	Nº Relativo
SEDUC - Secretaria de Estado de Educação	136	3,69%
SEJUDH - Secretaria de Estado de Justiça e Direitos Humanos	123	3,34%
DETRAN MT - Departamento Estadual de Trânsito	112	3,04%
UNEMAT - Universidade do Estado de Mato Grosso	86	2,33%
Polícia Judiciária Civil	70	1,90%
SES - Secretaria de Estado de Saúde	57	1,55%
INDEA - Instituto de Defesa Agropecuária de Mato Grosso	56	1,52%
SEGES - Secretaria de Estado de Gestão	51	1,38%
Polícia Militar	50	1,36%
SESP - Secretaria de Estado de Segurança Pública	50	1,36%
SETAS - Secretaria de Estado de Trabalho e Assistência Social	46	1,25%
SEFAZ - Secretaria de Estado de Fazenda	41	1,11%
SECID - Secretaria de Estado das Cidades	31	0,84%
SEDEC - Secretaria de Estado de Desenvolvimento Econômico	30	0,81%
SINFRA - Secretaria de Estado de Infraestrutura e Logística	30	0,81%
SEMA - Secretaria de Estado de Meio Ambiente	29	0,79%
SEPLAN - Secretaria de Estado de Planejamento	29	0,79%
Corpo de Bombeiros	28	0,76%
SEAF - Secretaria de Estado de Agricultura Familiar e Assuntos Fundiários	26	0,70%
AGER - Agência Estadual de Regulação dos Serviços Públicos Delegados	23	0,62%
POLITEC	22	0,60%
SEC - Secretaria de Estado de Cultura	17	0,46%
MT PREV - Mato Grosso Previdência	16	0,43%
INTERMAT - Instituto de Terras de Mato Grosso	12	0,33%

OBS.: O valor apresentado representa a opção SIM para cada curso / Destaque em verde: órgãos/entidades que atingiram a amostragem definida.



Órgãos que mais demandam curso em Gestão de Convênios

ÓRGÃO/ENTIDADE	Nº Absoluto	Nº Relativo
MTI - Empresa Mato-Grossense de Tecnologia e Informação	12	0,33%
Casa Civil	11	0,30%
SECITECI - Secretaria de Estado de Ciência e Tecnologia e Inovação	10	0,27%
EMPAER - Empresa Mato-Grossense de Pesquisa, Assistência e Extensão Rural	9	0,24%
MT SAÚDE - Instituto de Assistência à Saúde dos Servidores do Estado	9	0,24%
PGE - Procuradoria Geral do Estado de Mato Grosso	9	0,24%
Casa Militar	7	0,19%
CGE - Controladoria Geral do Estado	7	0,19%
Vice Governadoria	7	0,19%
GCOM - Gabinete de Comunicação	6	0,16%
Defensoria Pública	5	0,14%
Gabinete de Governo	5	0,14%
GTCC - Gabinete de Transparência e de Combate à Corrupção	5	0,14%
JUCEMAT - Junta Comercial de Mato Grosso	4	0,11%
MT PAR - MT Participações e Projetos	4	0,11%
Fundação Nova Chance	3	0,08%
MT Fomento - Agência de Fomento do Estado de Mato Grosso S.A	3	0,08%
FAPEMAT - Fundação de Amparo à Pesquisa do Estado de Mato Grosso	2	0,05%
AGEM - Agência de Desenvolvimento Metropolitano da Região do Vale do Rio Cuiabá	1	0,03%
CEASA-MT - Central de Abastecimento do Estado de Mato Grosso	1	0,03%
GDR - Gabinete de Desenvolvimento Regional	1	0,03%
Total	1292	35,03%

OBS.: O valor apresentado representa a opção SIM para cada curso / Destaque em verde: órgãos/entidades que atingiram a amostragem definida.



Órgãos que mais demandam curso em Sistema SICONV

ÓRGÃO/ENTIDADE	Nº Absoluto	Nº Relativo
SEJUDH - Secretaria de Estado de Justiça e Direitos Humanos	99	2,68%
SEDUC - Secretaria de Estado de Educação	96	2,60%
DETRAN MT - Departamento Estadual de Trânsito	81	2,20%
UNEMAT - Universidade do Estado de Mato Grosso	60	1,63%
Polícia Judiciária Civil	57	1,55%
Polícia Militar	42	1,14%
SETAS - Secretaria de Estado de Trabalho e Assistência Social	42	1,14%
SES - Secretaria de Estado de Saúde	41	1,11%
SESP - Secretaria de Estado de Segurança Pública	39	1,06%
INDEA - Instituto de Defesa Agropecuária de Mato Grosso	38	1,03%
SEGES - Secretaria de Estado de Gestão	37	1,00%
SEMA - Secretaria de Estado de Meio Ambiente	32	0,87%
SEDEC - Secretaria de Estado de Desenvolvimento Econômico	27	0,73%
SECID - Secretaria de Estado das Cidades	25	0,68%
SEFAZ - Secretaria de Estado de Fazenda	25	0,68%
SEPLAN - Secretaria de Estado de Planejamento	25	0,68%
SINFRA - Secretaria de Estado de Infraestrutura e Logística	25	0,68%
SEAF - Secretaria de Estado de Agricultura Familiar e Assuntos Fundiários	19	0,52%
POLITEC	17	0,46%
Corpo de Bombeiros	16	0,43%
SEC - Secretaria de Estado de Cultura	16	0,43%
MT PREV - Mato Grosso Previdência	12	0,33%
AGER - Agência Estadual de Regulação dos Serviços Públicos Delegados	11	0,30%
CGE - Controladoria Geral do Estado	11	0,30%

OBS.: O valor apresentado representa a opção SIM para cada curso / Destaque em verde: órgãos/entidades que atingiram a amostragem definida.



Órgãos que mais demandam curso em Sistema SICONV

ÓRGÃO/ENTIDADE	Nº Absoluto	Nº Relativo
INTERMAT - Instituto de Terras de Mato Grosso	11	0,30%
SECITECI - Secretaria de Estado de Ciência e Tecnologia e Inovação	10	0,27%
MTI - Empresa Mato-Grossense de Tecnologia e Informação	8	0,22%
Casa Civil	7	0,19%
MT PAR - MT Participações e Projetos	7	0,19%
EMPAER - Empresa Mato-Grossense de Pesquisa, Assistência e Extensão Rural -	6	0,16%
MT SAÚDE - Instituto de Assistência à Saúde dos Servidores do Estado	6	0,16%
Casa Militar	5	0,14%
Gabinete de Governo	5	0,14%
GCOM - Gabinete de Comunicação	5	0,14%
Vice Governadoria	5	0,14%
GTCC - Gabinete de Transparência e de Combate à Corrupção	4	0,11%
PGE - Procuradoria Geral do Estado de Mato Grosso	4	0,11%
CEASA-MT - Central de Abastecimento do Estado de Mato Grosso	3	0,08%
Defensoria Pública	3	0,08%
JUCEMAT - Junta Comercial de Mato Grosso	3	0,08%
FAPEMAT - Fundação de Amparo à Pesquisa do Estado de Mato Grosso	2	0,05%
MT Fomento - Agência de Fomento do Estado de Mato Grosso S.A	2	0,05%
AGEM - Agência de Desenvolvimento Metropolitano da Região do Vale do Rio Cuiabá	1	0,03%
Fundação Nova Chance	1	0,03%
GAE - Gabinete de Estado de Assuntos Estratégicos	1	0,03%
MT Gás - Companhia Mato-Grossense de Gás	1	0,03%
	993	26,93%

OBS.: O valor apresentado representa a opção SIM para cada curso / Destaque em verde: órgãos/entidades que atingiram a amostragem definida.

Órgãos que mais demandam curso em Sistema SIGCON

ÓRGÃO/ENTIDADE	Nº Absoluto	Nº Relativo
SEDUC - Secretaria de Estado de Educação	113	3,06%
SEJUDH - Secretaria de Estado de Justiça e Direitos Humanos	88	2,39%
DETRAN MT - Departamento Estadual de Trânsito	78	2,11%
UNEMAT - Universidade do Estado de Mato Grosso	61	1,65%
Polícia Judiciária Civil	49	1,33%
SES - Secretaria de Estado de Saúde	46	1,25%
SETAS - Secretaria de Estado de Trabalho e Assistência Social	43	1,17%
SESP - Secretaria de Estado de Segurança Pública	41	1,11%
Polícia Militar	35	0,95%
SEGES - Secretaria de Estado de Gestão	35	0,95%
INDEA - Instituto de Defesa Agropecuária de Mato Grosso	32	0,87%
SEDEC - Secretaria de Estado de Desenvolvimento Econômico	29	0,79%
SECID - Secretaria de Estado das Cidades	27	0,73%
SEFAZ - Secretaria de Estado de Fazenda	27	0,73%
SINFRA - Secretaria de Estado de Infraestrutura e Logística	27	0,73%
SEPLAN - Secretaria de Estado de Planejamento	26	0,70%
SEMA - Secretaria de Estado de Meio Ambiente	23	0,62%
Corpo de Bombeiros	22	0,60%
SEAF - Secretaria de Estado de Agricultura Familiar e Assuntos Fundiários	22	0,60%
POLITEC	14	0,38%
SEC - Secretaria de Estado de Cultura	14	0,38%
MT PREV - Mato Grosso Previdência	12	0,33%
AGER - Agência Estadual de Regulação dos Serviços Públicos Delegados	11	0,30%
Casa Civil	10	0,27%

OBS.: O valor apresentado representa a opção SIM para cada curso / Destaque em verde: órgãos/entidades que atingiram a amostragem definida.



Órgãos que mais demandam curso em Sistema SIGCON

ÓRGÃO/ENTIDADE	Nº Absoluto	Nº Relativo
CGE - Controladoria Geral do Estado	9	0,24%
INTERMAT - Instituto de Terras de Mato Grosso	9	0,24%
SECITECI - Secretaria de Estado de Ciência e Tecnologia e Inovação	9	0,24%
EMPAER - Empresa Mato-Grossense de Pesquisa, Assistência e Extensão Rural -	7	0,19%
MTI - Empresa Mato-Grossense de Tecnologia e Informação	7	0,19%
MT SAÚDE - Instituto de Assistência à Saúde dos Servidores do Estado	6	0,16%
Vice Governadoria	6	0,16%
Casa Militar	5	0,14%
Gabinete de Governo	5	0,14%
GCOM - Gabinete de Comunicação	5	0,14%
GTCC - Gabinete de Transparência e de Combate à Corrupção	5	0,14%
MT PAR - MT Participações e Projetos	5	0,14%
PGE - Procuradoria Geral do Estado de Mato Grosso	5	0,14%
JUCEMAT - Junta Comercial de Mato Grosso	3	0,08%
Defensoria Pública	2	0,05%
FAPEMAT - Fundação de Amparo à Pesquisa do Estado de Mato Grosso	2	0,05%
Fundação Nova Chance	2	0,05%
MT Fomento - Agência de Fomento do Estado de Mato Grosso S.A	2	0,05%
MT Gás - Companhia Mato-Grossense de Gás	2	0,05%
AGEM - Agência de Desenvolvimento Metropolitano da Região do Vale do Rio Cuiabá	1	0,03%
CEASA-MT - Central de Abastecimento do Estado de Mato Grosso	1	0,03%
Total	983	26,65%

OBS.: O valor apresentado representa a opção SIM para cada curso / Destaque em verde: órgãos/entidades que atingiram a amostragem definida.



Ranking dos 20 municípios que mais demandam curso de Planejamento Estratégico*

Ranking	Município	Nº Absoluto	Nº Relativo
1º	Cuiabá	1483	40,21%
2º	Cáceres	69	1,87%
3º	Rondonópolis	61	1,65%
4º	Sinop	44	1,19%
5º	Tangará da Serra	35	0,95%
6º	Alta Floresta	24	0,65%
7º	Barra do Garças	22	0,60%
8º	Diamantino	22	0,60%
9º	Barra do Bugres	20	0,54%
10º	Pontes e Lacerda	20	0,54%
11º	Várzea Grande	20	0,54%
12º	Alto Araguaia	15	0,41%
13º	Primavera do Leste	15	0,41%
14º	Juína	14	0,38%
15º	Lucas do Rio Verde	12	0,33%
16º	Sorriso	12	0,33%
17º	Água Boa	11	0,30%
18º	Peixoto de Azevedo	11	0,30%
19º	Colniza	10	0,27%
20º	Nova Xavantina	10	0,27%

* Dentre os 59,14% que mencionaram necessitar do curso de Planejamento Estratégico.



Ranking dos 20 municípios que mais demandam curso de Gestão de Projetos*

Ranking	Município	Nº Absoluto	Nº Relativo
1º	Cuiabá	1522	41,27%
2º	Cáceres	65	1,76%
3º	Rondonópolis	55	1,49%
4º	Sinop	44	1,19%
5º	Tangará da Serra	39	1,06%
6º	Alta Floresta	23	0,62%
7º	Diamantino	20	0,54%
8º	Barra do Bugres	18	0,49%
9º	Barra do Garças	18	0,49%
10º	Várzea Grande	18	0,49%
11º	Pontes e Lacerda	15	0,41%
12º	Alto Araguaia	14	0,38%
13º	Primavera do Leste	14	0,38%
14º	Juína	13	0,35%
15º	Nova Xavantina	12	0,33%
16º	Água Boa	10	0,27%
17º	Sorriso	10	0,27%
18º	Colniza	9	0,24%
19º	Lucas do Rio Verde	9	0,24%
20º	Juara	8	0,22%

* Dentre os 57,92% que mencionaram necessitar do curso de Gestão de Projetos.



Ranking dos 20 municípios que mais demandam curso de Gestão de políticas públicas

Ranking	Município	Nº Absoluto	Nº Relativo
1º	Cuiabá	1392	37,74%
2º	Cáceres	69	1,87%
3º	Rondonópolis	56	1,52%
4º	Sinop	39	1,06%
5º	Tangará da Serra	35	0,95%
6º	Alta Floresta	24	0,65%
7º	Barra do Garças	24	0,65%
8º	Diamantino	21	0,57%
9º	Várzea Grande	18	0,49%
10º	Alto Araguaia	17	0,46%
11º	Barra do Bugres	16	0,43%
12º	Pontes e Lacerda	16	0,43%
13º	Juína	15	0,41%
14º	Primavera do Leste	14	0,38%
15º	Lucas do Rio Verde	13	0,35%
16º	Nova Xavantina	12	0,33%
17º	Sorriso	12	0,33%
18º	Água Boa	10	0,27%
19º	Colniza	10	0,27%
20º	Juara	10	0,27%

* Dentre os 55,86% que mencionaram necessitar do curso de Gestão de políticas públicas



Ranking dos 20 municípios que mais demandam curso de Métodos de Coleta e Produção da Informação*

Ranking	Município	Nº Absoluto	Nº Relativo
1º	Cuiabá	1235	33,49%
2º	Cáceres	57	1,55%
3º	Rondonópolis	56	1,52%
4º	Sinop	37	1,00%
5º	Tangará da Serra	31	0,84%
6º	Alta Floresta	24	0,65%
7º	Barra do Garças	21	0,57%
8º	Primavera do Leste	20	0,54%
9º	Barra do Bugres	19	0,52%
10º	Pontes e Lacerda	19	0,52%
11º	Várzea Grande	19	0,52%
12º	Diamantino	16	0,43%
13º	Alto Araguaia	13	0,35%
14º	Juína	13	0,35%
15º	Colniza	11	0,30%
16º	Lucas do Rio Verde	11	0,30%
17º	Sorriso	10	0,27%
18º	Nova Mutum	9	0,24%
19º	Nova Xavantina	9	0,24%
20º	Peixoto de Azevedo	9	0,24%

* Dentre os 50,76% que mencionaram necessitar do curso de Métodos de Coleta e Produção da Informação.



Ranking dos 20 municípios que mais demandam curso de Gespública*

Ranking	Município	Nº Absoluto	Nº Relativo
1º	Cuiabá	1222	33,13%
2º	Rondonópolis	62	1,68%
3º	Cáceres	59	1,60%
4º	Sinop	31	0,84%
5º	Tangará da Serra	25	0,68%
6º	Barra do Garças	24	0,65%
7º	Várzea Grande	19	0,52%
8º	Alto Araguaia	17	0,46%
9º	Diamantino	17	0,46%
10º	Alta Floresta	16	0,43%
11º	Barra do Bugres	15	0,41%
12º	Primavera do Leste	14	0,38%
13º	Pontes e Lacerda	13	0,35%
14º	Sorriso	13	0,35%
15º	Água Boa	10	0,27%
16º	Colniza	10	0,27%
17º	Lucas do Rio Verde	10	0,27%
18º	Nova Xavantina	10	0,27%
19º	Juína	9	0,24%
20º	Nova Mutum	9	0,24%

* Dentre os 49,32% que mencionaram necessitar do curso de Gespública.



Ranking dos 20 municípios que mais demandam curso de Elaboração de Indicadores de Desempenho*

Ranking	Município	Nº Absoluto	Nº Relativo
1º	Cuiabá	1273	34,52%
2º	Cáceres	54	1,46%
3º	Rondonópolis	41	1,11%
4º	Sinop	28	0,76%
5º	Tangará da Serra	28	0,76%
6º	Alta Floresta	20	0,54%
7º	Diamantino	19	0,52%
8º	Barra do Garças	17	0,46%
9º	Primavera do Leste	15	0,41%
10º	Barra do Bugres	14	0,38%
11º	Sorriso	13	0,35%
12º	Pontes e Lacerda	12	0,33%
13º	Lucas do Rio Verde	11	0,30%
14º	Alto Araguaia	10	0,27%
15º	Várzea Grande	10	0,27%
16º	Água Boa	9	0,24%
17º	Colniza	9	0,24%
18º	Juara	8	0,22%
19º	Aripuanã	7	0,19%
20º	Nova Xavantina	7	0,19%

* Dentre os 48,35% que mencionaram necessitar do curso de Elaboração de Indicadores de Desempenho.



Ranking dos 20 municípios que mais demandam curso de Elaboração e Execução do Orçamento Público (PTA, PPA, LDO)

Ranking	Município	Nº Absoluto	Nº Relativo
1º	Cuiabá	1281	34,73%
2º	Cáceres	48	1,30%
3º	Rondonópolis	37	1,00%
4º	Sinop	31	0,84%
5º	Tangará da Serra	24	0,65%
6º	Barra do Bugres	15	0,41%
7º	Diamantino	15	0,41%
8º	Alta Floresta	14	0,38%
9º	Barra do Garças	13	0,35%
10º	Pontes e Lacerda	13	0,35%
11º	Várzea Grande	11	0,30%
12º	Colniza	10	0,27%
13º	Primavera do Leste	10	0,27%
14º	Alto Araguaia	9	0,24%
15º	Juína	9	0,24%
16º	Lucas do Rio Verde	9	0,24%
17º	Nova Xavantina	9	0,24%
18º	Peixoto de Azevedo	8	0,22%
19º	Nova Mutum	7	0,19%
20º	Água Boa	6	0,16%

* Dentre os 47,29% que mencionaram necessitar do curso de Elaboração e Execução do Orçamento Público.



Ranking dos 20 municípios que mais demandam curso de Técnica de Planejamento Participativo*

Ranking	Município	Nº Absoluto	Nº Relativo
1º	Cuiabá	1021	27,68%
2º	Cáceres	48	1,30%
3º	Rondonópolis	42	1,14%
4º	Sinop	26	0,70%
5º	Tangará da Serra	25	0,68%
6º	Alta Floresta	23	0,62%
7º	Diamantino	15	0,41%
8º	Barra do Garças	14	0,38%
9º	Pontes e Lacerda	14	0,38%
10º	Alto Araguaia	12	0,33%
11º	Primavera do Leste	12	0,33%
12º	Nova Xavantina	11	0,30%
13º	Água Boa	10	0,27%
14º	Barra do Bugres	10	0,27%
15º	Juína	10	0,27%
16º	Lucas do Rio Verde	10	0,27%
17º	Colniza	8	0,22%
18º	Nova Mutum	8	0,22%
19º	Peixoto de Azevedo	8	0,22%
20º	Sorriso	8	0,22%

* Dentre os 40,94% que mencionaram necessitar do curso de Técnica de Planejamento Participativo.



Ranking dos 20 municípios que mais demandam curso de FIPLAN*

Ranking	Município	Nº Absoluto	Nº Relativo
1º	Cuiabá	1115	30,23%
2º	Cáceres	33	0,89%
3º	Rondonópolis	33	0,89%
4º	Sinop	17	0,46%
5º	Barra do Garças	15	0,41%
6º	Alta Floresta	14	0,38%
7º	Tangará da Serra	14	0,38%
8º	Barra do Bugres	13	0,35%
9º	Diamantino	13	0,35%
10º	Primavera do Leste	12	0,33%
11º	Peixoto de Azevedo	11	0,30%
12º	Pontes e Lacerda	11	0,30%
13º	Várzea Grande	10	0,27%
14º	Nova Xavantina	9	0,24%
15º	Alto Araguaia	8	0,22%
16º	Colniza	8	0,22%
17º	Nova Mutum	7	0,19%
18º	Água Boa	6	0,16%
19º	Aripuanã	6	0,16%
20º	Juína	6	0,16%

* Dentre os 40,43% que mencionaram necessitar do curso de FIPLAN.



Ranking dos 20 municípios que mais demandam curso de Gestão de Convênios*

Ranking	Município	Nº Absoluto	Nº Relativo
1º	Cuiabá	896	24,30%
2º	Cáceres	36	0,98%
3º	Rondonópolis	33	0,89%
4º	Tangará da Serra	23	0,62%
5º	Sinop	16	0,43%
6º	Diamantino	14	0,38%
7º	Barra do Garças	13	0,35%
8º	Alta Floresta	12	0,33%
9º	Nova Xavantina	12	0,33%
10º	Barra do Bugres	11	0,30%
11º	Alto Araguaia	10	0,27%
12º	Colniza	10	0,27%
13º	Pontes e Lacerda	10	0,27%
14º	Primavera do Leste	10	0,27%
15º	Peixoto de Azevedo	9	0,24%
16º	Sorriso	9	0,24%
17º	Juína	8	0,22%
18º	Lucas do Rio Verde	7	0,19%
19º	Nova Mutum	7	0,19%
20º	Várzea Grande	7	0,19%

* Dentre os 35,03% que mencionaram necessitar de Gestão de Convênios.



Ranking dos 20 municípios que mais demandam curso de Sistema SICONV

Ranking	Município	Nº Absoluto	Nº Relativo
1º	Cuiabá	696	18,87%
2º	Cáceres	25	0,68%
3º	Rondonópolis	24	0,65%
4º	Tangará da Serra	16	0,43%
5º	Sinop	14	0,38%
6º	Alta Floresta	10	0,27%
7º	Barra do Bugres	10	0,27%
8º	Barra do Garças	10	0,27%
9º	Pontes e Lacerda	10	0,27%
10º	Diamantino	9	0,24%
11º	Alto Araguaia	8	0,22%
12º	Nova Xavantina	8	0,22%
13º	Primavera do Leste	8	0,22%
14º	Peixoto de Azevedo	7	0,19%
15º	Várzea Grande	7	0,19%
16º	Lucas do Rio Verde	6	0,16%
17º	Sorriso	6	0,16%
18º	Aripuanã	5	0,14%
19º	Colniza	5	0,14%
20º	São Félix do Araguaia	5	0,14%

* Dentre os 26,93% que mencionaram necessitar do curso de SICONV.



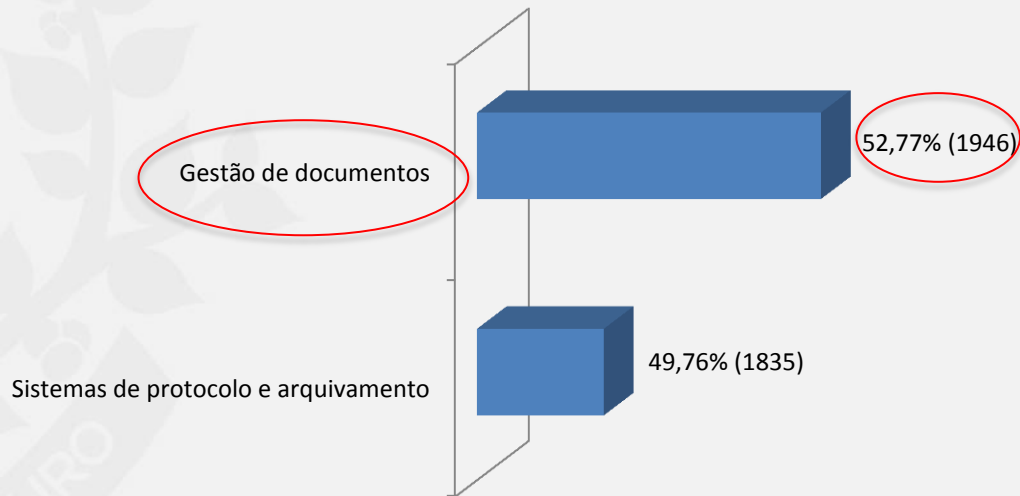
Ranking dos 20 municípios que mais demandam curso de Sistema SIGCON*

Ranking	Município	Nº Absoluto	Nº Relativo
1º	Cuiabá	710	19,25%
2º	Cáceres	25	0,68%
3º	Rondonópolis	21	0,57%
4º	Tangará da Serra	15	0,41%
5º	Sinop	13	0,35%
6º	Nova Xavantina	11	0,30%
7º	Alta Floresta	9	0,24%
8º	Barra do Garças	9	0,24%
9º	Alto Araguaia	8	0,22%
10º	Diamantino	8	0,22%
11º	Peixoto de Azevedo	8	0,22%
12º	Pontes e Lacerda	8	0,22%
13º	Primavera do Leste	8	0,22%
14º	Barra do Bugres	7	0,19%
15º	Várzea Grande	6	0,16%
16º	Água Boa	5	0,14%
17º	Aripuanã	5	0,14%
18º	Lucas do Rio Verde	5	0,14%
19º	Nova Mutum	5	0,14%
20º	São Félix do Araguaia	5	0,14%

* Dentre os 26,65% que mencionaram necessitar do curso de SIGCON.



Necessidade de cursos sistêmicos – Área de Gestão de Documentos



OBS.: O valor apresentado representa a opção SIM para cada curso.



Órgãos que mais demandam curso em Gestão de Documentos

ÓRGÃO/ENTIDADE	Nº Absoluto	Nº Relativo
DETRAN MT - Departamento Estadual de Trânsito	200	5,42%
SEJUDH - Secretaria de Estado de Justiça e Direitos Humanos	200	5,42%
SEDUC - Secretaria de Estado de Educação	173	4,69%
Polícia Judiciária Civil	151	4,09%
INDEA - Instituto de Defesa Agropecuária de Mato Grosso	120	3,25%
UNEMAT - Universidade do Estado de Mato Grosso	117	3,17%
SEGES - Secretaria de Estado de Gestão	93	2,52%
Polícia Militar	92	2,49%
SESP - Secretaria de Estado de Segurança Pública	73	1,98%
SEMA - Secretaria de Estado de Meio Ambiente	72	1,95%
SEFAZ - Secretaria de Estado de Fazenda	68	1,84%
SES - Secretaria de Estado de Saúde	61	1,65%
POLITEC	59	1,60%
SETAS - Secretaria de Estado de Trabalho e Assistência Social	51	1,38%
SECID - Secretaria de Estado das Cidades	36	0,98%
SINFRA - Secretaria de Estado de Infraestrutura e Logística	32	0,87%
Corpo de Bombeiros	30	0,81%
SEDEC - Secretaria de Estado de Desenvolvimento Econômico	29	0,79%
SEPLAN - Secretaria de Estado de Planejamento	29	0,79%
AGER - Agência Estadual de Regulação dos Serviços Públicos Delegados	25	0,68%
SEAF - Secretaria de Estado de Agricultura Familiar e Assuntos Fundiários	22	0,60%
MT PREV - Mato Grosso Previdência	20	0,54%
MTI - Empresa Mato-Grossense de Tecnologia e Informação	19	0,52%
SECITECI - Secretaria de Estado de Ciência e Tecnologia e Inovação	16	0,43%

OBS.: O valor apresentado representa a opção SIM para cada curso / Destaque em verde: órgãos/entidades que atingiram a amostragem definida.



Órgãos que mais demandam curso em Gestão de Documentos

ÓRGÃO/ENTIDADE	Nº Absoluto	Nº Relativo
Casa Civil	15	0,41%
INTERMAT - Instituto de Terras de Mato Grosso	15	0,41%
MT SAÚDE - Instituto de Assistência à Saúde dos Servidores do Estado	14	0,38%
SEC - Secretaria de Estado de Cultura	14	0,38%
Casa Militar	11	0,30%
Defensoria Pública	11	0,30%
PGE - Procuradoria Geral do Estado de Mato Grosso	11	0,30%
CGE - Controladoria Geral do Estado	9	0,24%
GCOM - Gabinete de Comunicação	9	0,24%
Gabinete de Governo	8	0,22%
Vice Governadoria	7	0,19%
MT PAR - MT Participações e Projetos	5	0,14%
EMPAER - Empresa Mato-Grossense de Pesquisa, Assistência e Extensão Rural -	4	0,11%
FAPEMAT - Fundação de Amparo à Pesquisa do Estado de Mato Grosso	4	0,11%
JUCEMAT - Junta Comercial de Mato Grosso	4	0,11%
MT Fomento - Agência de Fomento do Estado de Mato Grosso S.A	4	0,11%
Fundação Nova Chance	3	0,08%
METAMAT - Companhia Mato-Grossense de Mineração	3	0,08%
MT Gás - Companhia Mato-Grossense de Gás	3	0,08%
GDR - Gabinete de Desenvolvimento Regional	2	0,05%
AGEM - Agência de Desenvolvimento Metropolitano da Região do Vale do Rio Cuiabá	1	0,03%
GTCC - Gabinete de Transparência e de Combate à Corrupção	1	0,03%
Total	1946	52,77%

OBS.: O valor apresentado representa a opção SIM para cada curso / Destaque em verde: órgãos/entidades que atingiram a amostragem definida.



Órgãos que mais demandam curso em Sistema de Protocolo e Arquivamento

ÓRGÃO/ENTIDADE	Nº Absoluto	Nº Relativo
DETRAN MT - Departamento Estadual de Trânsito	207	5,61%
SEJUDH - Secretaria de Estado de Justiça e Direitos Humanos	189	5,12%
Polícia Judiciária Civil	151	4,09%
SEDUC - Secretaria de Estado de Educação	145	3,93%
INDEA - Instituto de Defesa Agropecuária de Mato Grosso	123	3,34%
UNEMAT - Universidade do Estado de Mato Grosso	114	3,09%
Polícia Militar	89	2,41%
SEGES - Secretaria de Estado de Gestão	76	2,06%
SESP - Secretaria de Estado de Segurança Pública	76	2,06%
SEMA - Secretaria de Estado de Meio Ambiente	67	1,82%
SEFAZ - Secretaria de Estado de Fazenda	63	1,71%
SES - Secretaria de Estado de Saúde	62	1,68%
POLITEC	60	1,63%
SETAS - Secretaria de Estado de Trabalho e Assistência Social	55	1,49%
SECID - Secretaria de Estado das Cidades	34	0,92%
SINFRA - Secretaria de Estado de Infraestrutura e Logística	30	0,81%
Corpo de Bombeiros	25	0,68%
SEDEC - Secretaria de Estado de Desenvolvimento Econômico	25	0,68%
AGER - Agência Estadual de Regulação dos Serviços Públicos Delegados	22	0,60%
MT PREV - Mato Grosso Previdência	19	0,52%
SEAF - Secretaria de Estado de Agricultura Familiar e Assuntos Fundiários	19	0,52%
SEPLAN - Secretaria de Estado de Planejamento	19	0,52%
INTERMAT - Instituto de Terras de Mato Grosso	14	0,38%
MT SAÚDE - Instituto de Assistência à Saúde dos Servidores do Estado	13	0,35%

OBS.: O valor apresentado representa a opção SIM para cada curso / Destaque em verde: órgãos/entidades que atingiram a amostragem definida.



Órgãos que mais demandam curso em Sistema de Protocolo e Arquivamento

ÓRGÃO/ENTIDADE	Nº Absoluto	Nº Relativo
SEC - Secretaria de Estado de Cultura	13	0,35%
Casa Civil	12	0,33%
MTI - Empresa Mato-Grossense de Tecnologia e Informação	12	0,33%
Casa Militar	11	0,30%
Defensoria Pública	11	0,30%
CGE - Controladoria Geral do Estado	9	0,24%
Gabinete de Governo	9	0,24%
GCOM - Gabinete de Comunicação	9	0,24%
SECITECI - Secretaria de Estado de Ciência e Tecnologia e Inovação	9	0,24%
Vice Governadoria	7	0,19%
PGE - Procuradoria Geral do Estado de Mato Grosso	6	0,16%
JUCEMAT - Junta Comercial de Mato Grosso	5	0,14%
EMPAER - Empresa Mato-Grossense de Pesquisa, Assistência e Extensão Rural -	4	0,11%
MT Fomento - Agência de Fomento do Estado de Mato Grosso S.A	4	0,11%
MT PAR - MT Participações e Projetos	4	0,11%
Fundação Nova Chance	3	0,08%
FAPEMAT - Fundação de Amparo à Pesquisa do Estado de Mato Grosso	2	0,05%
GDR - Gabinete de Desenvolvimento Regional	2	0,05%
MT Gás - Companhia Mato-Grossense de Gás	2	0,05%
AGEM - Agência de Desenvolvimento Metropolitano da Região do Vale do Rio Cuiabá	1	0,03%
CEASA-MT - Central de Abastecimento do Estado de Mato Grosso	1	0,03%
GTCC - Gabinete de Transparência e de Combate à Corrupção	1	0,03%
METAMAT - Companhia Mato-Grossense de Mineração	1	0,03%
Total	1835	49,76%

OBS.: O valor apresentado representa a opção SIM para cada curso / Destaque em verde: órgãos/entidades que atingiram a amostragem definida.

Ranking dos 20 municípios que mais demandam curso de Gestão de Documentos*

Ranking	MUNICÍPIO	Nº Absoluto	Nº Relativo
1º	Cuiabá	1215	32,94%
2º	Rondonópolis	66	1,79%
3º	Cáceres	62	1,68%
4º	Sinop	43	1,17%
5º	Tangará da Serra	29	0,79%
6º	Barra do Garças	28	0,76%
7º	Alta Floresta	26	0,70%
8º	Pontes e Lacerda	22	0,60%
9º	Diamantino	21	0,57%
10º	Barra do Bugres	19	0,52%
11º	Primavera do Leste	18	0,49%
12º	Várzea Grande	17	0,46%
13º	Alto Araguaia	14	0,38%
14º	Juína	14	0,38%
15º	Sorriso	14	0,38%
16º	Lucas do Rio Verde	13	0,35%
17º	Colniza	12	0,33%
18º	Nova Mutum	12	0,33%
19º	Peixoto de Azevedo	12	0,33%
20º	Água Boa	10	0,27%

* Dentre os 52,77% que mencionaram necessitar do curso de Gestão de Documentos.



Ranking dos 20 municípios que mais demandam curso de Sistema de Proteção e Arquivamento*

Ranking	Município	Nº Absoluto	Nº Relativo
1º	Cuiabá	1106	29,99%
2º	Rondonópolis	53	1,44%
3º	Cáceres	52	1,41%
4º	Sinop	38	1,03%
5º	Tangará da Serra	25	0,68%
6º	Alta Floresta	21	0,57%
7º	Barra do Garças	19	0,52%
8º	Várzea Grande	19	0,52%
9º	Primavera do Leste	16	0,43%
10º	Alto Araguaia	15	0,41%
11º	Diamantino	15	0,41%
12º	Barra do Bugres	14	0,38%
13º	Juína	14	0,38%
14º	Pontes e Lacerda	13	0,35%
15º	Lucas do Rio Verde	10	0,27%
16º	Peixoto de Azevedo	10	0,27%
17º	Sorriso	10	0,27%
18º	Colniza	9	0,24%
19º	Aripuanã	8	0,22%
20º	Nova Mutum	8	0,22%

* Dentre os 49,76% que mencionaram necessitar do curso de Sistema de Proteção e Arquivamento.



Necessidade de cursos sistêmicos – Área de Gestão de Pessoas



OBS.: O valor apresentado representa a opção SIM para cada curso.



Órgãos que mais demandam curso em Legislação Trabalhista e Previdenciária

ÓRGÃO/ENTIDADE	Nº Absoluto	Nº Relativo
SEJUDH - Secretaria de Estado de Justiça e Direitos Humanos	180	4,88%
DETRAN MT - Departamento Estadual de Trânsito	164	4,45%
SEDUC - Secretaria de Estado de Educação	153	4,15%
Polícia Judiciária Civil	120	3,25%
UNEMAT - Universidade do Estado de Mato Grosso	91	2,47%
SEGES - Secretaria de Estado de Gestão	88	2,39%
INDEA - Instituto de Defesa Agropecuária de Mato Grosso	80	2,17%
SES - Secretaria de Estado de Saúde	76	2,06%
Polícia Militar	69	1,87%
SESP - Secretaria de Estado de Segurança Pública	61	1,65%
SETAS - Secretaria de Estado de Trabalho e Assistência Social	56	1,52%
SEFAZ - Secretaria de Estado de Fazenda	51	1,38%
SEMA - Secretaria de Estado de Meio Ambiente	51	1,38%
POLITEC	49	1,33%
SEPLAN - Secretaria de Estado de Planejamento	36	0,98%
MT PREV - Mato Grosso Previdência	34	0,92%
SECID - Secretaria de Estado das Cidades	25	0,68%
AGER - Agência Estadual de Regulação dos Serviços Públicos Delegados	24	0,65%
Corpo de Bombeiros	24	0,65%
SINFRA - Secretaria de Estado de Infraestrutura e Logística	24	0,65%
SEDEC - Secretaria de Estado de Desenvolvimento Econômico	23	0,62%
SEAF - Secretaria de Estado de Agricultura Familiar e Assuntos Fundiários	20	0,54%
MTI - Empresa Mato-Grossense de Tecnologia e Informação	19	0,52%
CGE - Controladoria Geral do Estado	14	0,38%

OBS.: O valor apresentado representa a opção SIM para cada curso / Destaque em verde: órgãos/entidades que atingiram a amostragem definida.

Órgãos que mais demandam curso em Legislação Trabalhista e Previdenciária

ÓRGÃO/ENTIDADE	Nº Absoluto	Nº Relativo
PGE - Procuradoria Geral do Estado de Mato Grosso	14	0,38%
GCOM - Gabinete de Comunicação	13	0,35%
SEC - Secretaria de Estado de Cultura	12	0,33%
MT SAÚDE - Instituto de Assistência à Saúde dos Servidores do Estado	11	0,30%
Casa Civil	10	0,27%
Defensoria Pública	10	0,27%
INTERMAT - Instituto de Terras de Mato Grosso	10	0,27%
EMPAER - Empresa Mato-Grossense de Pesquisa, Assistência e Extensão Rural -	9	0,24%
SECITECI - Secretaria de Estado de Ciência e Tecnologia e Inovação	8	0,22%
Vice Governadoria	8	0,22%
MT PAR - MT Participações e Projetos	7	0,19%
Casa Militar	6	0,16%
MT Fomento - Agência de Fomento do Estado de Mato Grosso S.A	6	0,16%
Gabinete de Governo	4	0,11%
JUCEMAT - Junta Comercial de Mato Grosso	4	0,11%
Fundação Nova Chance	3	0,08%
CEASA-MT - Central de Abastecimento do Estado de Mato Grosso	2	0,05%
FAPEMAT - Fundação de Amparo à Pesquisa do Estado de Mato Grosso	2	0,05%
METAMAT - Companhia Mato-Grossense de Mineração	2	0,05%
AGEM - Agência de Desenvolvimento Metropolitano da Região do Vale do Rio Cuiabá	1	0,03%
GDR - Gabinete de Desenvolvimento Regional	1	0,03%
GTCC - Gabinete de Transparência e de Combate à Corrupção	1	0,03%
MT Gás - Companhia Mato-Grossense de Gás	1	0,03%
Total	1677	45,47%

OBS.: O valor apresentado representa a opção SIM para cada curso / Destaque em verde: órgãos/entidades que atingiram a amostragem definida.

Órgãos que mais demandam curso em Avaliação de Desempenho

ÓRGÃO/ENTIDADE	Nº Absoluto	Nº Relativo
SEJUDH - Secretaria de Estado de Justiça e Direitos Humanos	181	4,91%
DETRAN MT - Departamento Estadual de Trânsito	152	4,12%
Polícia Judiciária Civil	139	3,77%
SEDUC - Secretaria de Estado de Educação	127	3,44%
UNEMAT - Universidade do Estado de Mato Grosso	103	2,79%
Polícia Militar	79	2,14%
SEGES - Secretaria de Estado de Gestão	75	2,03%
INDEA - Instituto de Defesa Agropecuária de Mato Grosso	73	1,98%
SEFAZ - Secretaria de Estado de Fazenda	57	1,55%
SESP - Secretaria de Estado de Segurança Pública	53	1,44%
POLITEC	50	1,36%
SES - Secretaria de Estado de Saúde	49	1,33%
SEMA - Secretaria de Estado de Meio Ambiente	42	1,14%
SETAS - Secretaria de Estado de Trabalho e Assistência Social	32	0,87%
SEPLAN - Secretaria de Estado de Planejamento	28	0,76%
Corpo de Bombeiros	25	0,68%
SEDEC - Secretaria de Estado de Desenvolvimento Econômico	23	0,62%
SECID - Secretaria de Estado das Cidades	21	0,57%
MT PREV - Mato Grosso Previdência	20	0,54%
SINFRA - Secretaria de Estado de Infraestrutura e Logística	19	0,52%
AGER - Agência Estadual de Regulação dos Serviços Públicos Delegados	17	0,46%
SEAF - Secretaria de Estado de Agricultura Familiar e Assuntos Fundiários	16	0,43%
MTI - Empresa Mato-Grossense de Tecnologia e Informação	15	0,41%
SECITECI - Secretaria de Estado de Ciência e Tecnologia e Inovação	13	0,35%

OBS.: O valor apresentado representa a opção SIM para cada curso / Destaque em verde: órgãos/entidades que atingiram a amostragem definida.



Órgãos que mais demandam curso em Avaliação de Desempenho

ÓRGÃO/ENTIDADE	Nº Absoluto	Nº Relativo
PGE - Procuradoria Geral do Estado de Mato Grosso	11	0,30%
Defensoria Pública	10	0,27%
GCOM - Gabinete de Comunicação	10	0,27%
CGE - Controladoria Geral do Estado	9	0,24%
INTERMAT - Instituto de Terras de Mato Grosso	9	0,24%
MT PAR - MT Participações e Projetos	9	0,24%
MT SAÚDE - Instituto de Assistência à Saúde dos Servidores do Estado	9	0,24%
SEC - Secretaria de Estado de Cultura	8	0,22%
Casa Civil	7	0,19%
Casa Militar	7	0,19%
Vice Governadoria	6	0,16%
EMPAER - Empresa Mato-Grossense de Pesquisa, Assistência e Extensão Rural	5	0,14%
Gabinete de Governo	4	0,11%
MT Fomento - Agência de Fomento do Estado de Mato Grosso S.A	4	0,11%
JUCEMAT - Junta Comercial de Mato Grosso	3	0,08%
Fundação Nova Chance	2	0,05%
AGEM - Agência de Desenvolvimento Metropolitano da Região do Vale do Rio Cuiabá	1	0,03%
CEASA-MT - Central de Abastecimento do Estado de Mato Grosso	1	0,03%
FAPEMAT - Fundação de Amparo à Pesquisa do Estado de Mato Grosso	1	0,03%
GAE - Gabinete de Estado de Assuntos Estratégicos	1	0,03%
GDR - Gabinete de Desenvolvimento Regional	1	0,03%
GTCC - Gabinete de Transparência e de Combate à Corrupção	1	0,03%
METAMAT - Companhia Mato-Grossense de Mineração	1	0,03%
Total	1529	41,46%

OBS.: O valor apresentado representa a opção SIM para cada curso / Destaque em verde: órgãos/entidades que atingiram a amostragem definida.



Órgãos que mais demandam curso em Indicadores de Pessoal

ÓRGÃO/ENTIDADE	Nº Absoluto	Nº Relativo
SEJUDH - Secretaria de Estado de Justiça e Direitos Humanos	156	4,23%
DETRAN MT - Departamento Estadual de Trânsito	129	3,50%
SEDUC - Secretaria de Estado de Educação	127	3,44%
Polícia Judiciária Civil	101	2,74%
UNEMAT - Universidade do Estado de Mato Grosso	84	2,28%
SEGES - Secretaria de Estado de Gestão	72	1,95%
Polícia Militar	66	1,79%
SES - Secretaria de Estado de Saúde	59	1,60%
INDEA - Instituto de Defesa Agropecuária de Mato Grosso	57	1,55%
SEFAZ - Secretaria de Estado de Fazenda	51	1,38%
SESP - Secretaria de Estado de Segurança Pública	50	1,36%
POLITEC	47	1,27%
SEMA - Secretaria de Estado de Meio Ambiente	43	1,17%
SETAS - Secretaria de Estado de Trabalho e Assistência Social	36	0,98%
SEPLAN - Secretaria de Estado de Planejamento	30	0,81%
Corpo de Bombeiros	24	0,65%
MT PREV - Mato Grosso Previdência	21	0,57%
SEDEC - Secretaria de Estado de Desenvolvimento Econômico	19	0,52%
SINFRA - Secretaria de Estado de Infraestrutura e Logística	18	0,49%
SECID - Secretaria de Estado das Cidades	17	0,46%
SEAF - Secretaria de Estado de Agricultura Familiar e Assuntos Fundiários	16	0,43%
AGER - Agência Estadual de Regulação dos Serviços Públicos Delegados	15	0,41%
MTI - Empresa Mato-Grossense de Tecnologia e Informação	15	0,41%
GCOM - Gabinete de Comunicação	10	0,27%

OBS.: O valor apresentado representa a opção SIM para cada curso / Destaque em verde: órgãos/entidades que atingiram a amostragem definida.



Órgãos que mais demandam curso em Indicadores de Pessoal

ÓRGÃO/ENTIDADE	Nº Absoluto	Nº Relativo
MT PAR - MT Participações e Projetos	9	0,24%
MT SAÚDE - Instituto de Assistência à Saúde dos Servidores do Estado	9	0,24%
PGE - Procuradoria Geral do Estado de Mato Grosso	9	0,24%
SECITECI - Secretaria de Estado de Ciência e Tecnologia e Inovação	9	0,24%
CGE - Controladoria Geral do Estado	8	0,22%
Defensoria Pública	8	0,22%
INTERMAT - Instituto de Terras de Mato Grosso	8	0,22%
SEC - Secretaria de Estado de Cultura	8	0,22%
Casa Civil	7	0,19%
Vice Governadoria	7	0,19%
Gabinete de Governo	6	0,16%
Casa Militar	5	0,14%
EMPAER - Empresa Mato-Grossense de Pesquisa, Assistência e Extensão Rural -	5	0,14%
MT Fomento - Agência de Fomento do Estado de Mato Grosso S.A	4	0,11%
JUCEMAT - Junta Comercial de Mato Grosso	3	0,08%
AGEM - Agência de Desenvolvimento Metropolitano da Região do Vale do Rio Cuiabá	1	0,03%
FAPEMAT - Fundação de Amparo à Pesquisa do Estado de Mato Grosso	1	0,03%
Fundação Nova Chance	1	0,03%
GDR - Gabinete de Desenvolvimento Regional	1	0,03%
GTCC - Gabinete de Transparência e de Combate à Corrupção	1	0,03%
METAMAT - Companhia Mato-Grossense de Mineração	1	0,03%
MT Gás - Companhia Mato-Grossense de Gás	1	0,03%
Total	1375	37,28%

OBS.: O valor apresentado representa a opção SIM para cada curso / Destaque em verde: órgãos/entidades que atingiram a amostragem definida.



Órgãos que mais demandam curso em Aposentadoria e Abono Permanência

ÓRGÃO/ENTIDADE	Nº Absoluto	Nº Relativo
SEJUDH - Secretaria de Estado de Justiça e Direitos Humanos	148	4,01%
DETRAN MT - Departamento Estadual de Trânsito	134	3,63%
Polícia Judiciária Civil	119	3,23%
SEDUC - Secretaria de Estado de Educação	117	3,17%
UNEMAT - Universidade do Estado de Mato Grosso	78	2,11%
SEGES - Secretaria de Estado de Gestão	72	1,95%
SES - Secretaria de Estado de Saúde	67	1,82%
Polícia Militar	60	1,63%
INDEA - Instituto de Defesa Agropecuária de Mato Grosso	59	1,60%
SESP - Secretaria de Estado de Segurança Pública	53	1,44%
SEFAZ - Secretaria de Estado de Fazenda	52	1,41%
POLITEC	41	1,11%
SETAS - Secretaria de Estado de Trabalho e Assistência Social	39	1,06%
MT PREV - Mato Grosso Previdência	33	0,89%
SEMA - Secretaria de Estado de Meio Ambiente	33	0,89%
SEPLAN - Secretaria de Estado de Planejamento	31	0,84%
AGER - Agência Estadual de Regulação dos Serviços Públicos Delegados	21	0,57%
Corpo de Bombeiros	21	0,57%
SINFRA - Secretaria de Estado de Infraestrutura e Logística	21	0,57%
SEDEC - Secretaria de Estado de Desenvolvimento Econômico	19	0,52%
SECID - Secretaria de Estado das Cidades	15	0,41%
SEAF - Secretaria de Estado de Agricultura Familiar e Assuntos Fundiários	13	0,35%
CGE - Controladoria Geral do Estado	12	0,33%
MT SAÚDE - Instituto de Assistência à Saúde dos Servidores do Estado	11	0,30%

OBS.: O valor apresentado representa a opção SIM para cada curso / Destaque em verde: órgãos/entidades que atingiram a amostragem definida.



Órgãos que mais demandam curso em Aposentadoria e Abono Permanência

ÓRGÃO/ENTIDADE	Nº Absoluto	Nº Relativo
Casa Civil	10	0,27%
MTI - Empresa Mato-Grossense de Tecnologia e Informação	10	0,27%
INTERMAT - Instituto de Terras de Mato Grosso	9	0,24%
SEC - Secretaria de Estado de Cultura	9	0,24%
Defensoria Pública	8	0,22%
PGE - Procuradoria Geral do Estado de Mato Grosso	8	0,22%
Vice Governadoria	7	0,19%
Casa Militar	6	0,16%
MT PAR - MT Participações e Projetos	6	0,16%
SECITECI - Secretaria de Estado de Ciência e Tecnologia e Inovação	6	0,16%
GCOM - Gabinete de Comunicação	5	0,14%
EMPAER - Empresa Mato-Grossense de Pesquisa, Assistência e Extensão Rural	4	0,11%
JUCEMAT - Junta Comercial de Mato Grosso	4	0,11%
MT Fomento - Agência de Fomento do Estado de Mato Grosso S.A	3	0,08%
Gabinete de Governo	2	0,05%
AGEM - Agência de Desenvolvimento Metropolitano da Região do Vale do Rio Cuiabá	1	0,03%
FAPEMAT - Fundação de Amparo à Pesquisa do Estado de Mato Grosso	1	0,03%
Fundação Nova Chance	1	0,03%
GAE - Gabinete de Estado de Assuntos Estratégicos	1	0,03%
GTCC - Gabinete de Transparência e de Combate à Corrupção	1	0,03%
METAMAT - Companhia Mato-Grossense de Mineração	1	0,03%
Total	1372	37,20%

OBS.: O valor apresentado representa a opção SIM para cada curso / Destaque em verde: órgãos/entidades que atingiram a amostragem definida.



Órgãos que mais demandam curso em Movimentação e Licenças

ÓRGÃO/ENTIDADE	Nº Absoluto	Nº Relativo
SEJUDH - Secretaria de Estado de Justiça e Direitos Humanos	162	4,39%
DETRAN MT - Departamento Estadual de Trânsito	140	3,80%
Polícia Judiciária Civil	124	3,36%
SEDUC - Secretaria de Estado de Educação	112	3,04%
UNEMAT - Universidade do Estado de Mato Grosso	77	2,09%
SEGES - Secretaria de Estado de Gestão	72	1,95%
Polícia Militar	71	1,93%
INDEA - Instituto de Defesa Agropecuária de Mato Grosso	70	1,90%
SESP - Secretaria de Estado de Segurança Pública	54	1,46%
SES - Secretaria de Estado de Saúde	47	1,27%
POLITEC	43	1,17%
SEFAZ - Secretaria de Estado de Fazenda	41	1,11%
SEMA - Secretaria de Estado de Meio Ambiente	36	0,98%
SETAS - Secretaria de Estado de Trabalho e Assistência Social	35	0,95%
SEPLAN - Secretaria de Estado de Planejamento	29	0,79%
Corpo de Bombeiros	25	0,68%
MT PREV - Mato Grosso Previdência	23	0,62%
AGER - Agência Estadual de Regulação dos Serviços Públicos Delegados	18	0,49%
SINFRA - Secretaria de Estado de Infraestrutura e Logística	17	0,46%
SEDEC - Secretaria de Estado de Desenvolvimento Econômico	15	0,41%
SECID - Secretaria de Estado das Cidades	14	0,38%
SEAF - Secretaria de Estado de Agricultura Familiar e Assuntos Fundiários	12	0,33%
Casa Civil	10	0,27%
MTI - Empresa Mato-Grossense de Tecnologia e Informação	10	0,27%

OBS.: O valor apresentado representa a opção SIM para cada curso / Destaque em verde: órgãos/entidades que atingiram a amostragem definida.



Órgãos que mais demandam curso em Movimentação e Licenças

ÓRGÃO/ENTIDADE	Nº Absoluto	Nº Relativo
INTERMAT - Instituto de Terras de Mato Grosso	9	0,24%
MT SAÚDE - Instituto de Assistência à Saúde dos Servidores do Estado	9	0,24%
SEC - Secretaria de Estado de Cultura	9	0,24%
CGE - Controladoria Geral do Estado	8	0,22%
Defensoria Pública	8	0,22%
PGE - Procuradoria Geral do Estado de Mato Grosso	7	0,19%
SECITECI - Secretaria de Estado de Ciência e Tecnologia e Inovação	7	0,19%
Casa Militar	6	0,16%
GCOM - Gabinete de Comunicação	6	0,16%
Vice Governadoria	6	0,16%
EMPAER - Empresa Mato-Grossense de Pesquisa, Assistência e Extensão Rural -	5	0,14%
MT PAR - MT Participações e Projetos	5	0,14%
JUCEMAT - Junta Comercial de Mato Grosso	4	0,11%
MT Fomento - Agência de Fomento do Estado de Mato Grosso S.A	3	0,08%
Gabinete de Governo	2	0,05%
GTCC - Gabinete de Transparência e de Combate à Corrupção	2	0,05%
AGEM - Agência de Desenvolvimento Metropolitano da Região do Vale do Rio Cuiabá	1	0,03%
CEASA-MT - Central de Abastecimento do Estado de Mato Grosso	1	0,03%
FAPEMAT - Fundação de Amparo à Pesquisa do Estado de Mato Grosso	1	0,03%
GAE - Gabinete de Estado de Assuntos Estratégicos	1	0,03%
GDR - Gabinete de Desenvolvimento Regional	1	0,03%
METAMAT - Companhia Mato-Grossense de Mineração	1	0,03%
Total	1359	36,85%

OBS.: O valor apresentado representa a opção SIM para cada curso / Destaque em verde: órgãos/entidades que atingiram a amostragem definida.



Órgãos que mais demandam curso de Sistema SEAP

ÓRGÃO/ENTIDADE	Nº Absoluto	Nº Relativo
SEJUDH - Secretaria de Estado de Justiça e Direitos Humanos	145	3,93%
SEDUC - Secretaria de Estado de Educação	130	3,52%
DETRAN MT - Departamento Estadual de Trânsito	115	3,12%
Polícia Judiciária Civil	112	3,04%
SEGES - Secretaria de Estado de Gestão	85	2,30%
UNEMAT - Universidade do Estado de Mato Grosso	73	1,98%
Polícia Militar	69	1,87%
SESP - Secretaria de Estado de Segurança Pública	55	1,49%
SES - Secretaria de Estado de Saúde	49	1,33%
INDEA - Instituto de Defesa Agropecuária de Mato Grosso	47	1,27%
MT PREV - Mato Grosso Previdência	35	0,95%
SEFAZ - Secretaria de Estado de Fazenda	34	0,92%
SETAS - Secretaria de Estado de Trabalho e Assistência Social	33	0,89%
POLITEC	29	0,79%
SEPLAN - Secretaria de Estado de Planejamento	24	0,65%
Corpo de Bombeiros	23	0,62%
SEMA - Secretaria de Estado de Meio Ambiente	23	0,62%
SINFRA - Secretaria de Estado de Infraestrutura e Logística	20	0,54%
SEDEC - Secretaria de Estado de Desenvolvimento Econômico	18	0,49%
AGER - Agência Estadual de Regulação dos Serviços Públicos Delegados	17	0,46%
MT SAÚDE - Instituto de Assistência à Saúde dos Servidores do Estado	12	0,33%
Casa Civil	11	0,30%
SECID - Secretaria de Estado das Cidades	11	0,30%
SEAF - Secretaria de Estado de Agricultura Familiar e Assuntos Fundiários	10	0,27%

OBS.: O valor apresentado representa a opção SIM para cada curso / Destaque em verde: órgãos/entidades que atingiram a amostragem definida.



Órgãos que mais demandam curso de Sistema SEAP

ÓRGÃO/ENTIDADE	Nº Absoluto	Nº Relativo
CGE - Controladoria Geral do Estado	9	0,24%
INTERMAT - Instituto de Terras de Mato Grosso	9	0,24%
MTI - Empresa Mato-Grossense de Tecnologia e Informação	9	0,24%
PGE - Procuradoria Geral do Estado de Mato Grosso	8	0,22%
Vice Governadoria	8	0,22%
SEC - Secretaria de Estado de Cultura	7	0,19%
GCOM - Gabinete de Comunicação	6	0,16%
Casa Militar	5	0,14%
SECITECI - Secretaria de Estado de Ciência e Tecnologia e Inovação	5	0,14%
MT Fomento - Agência de Fomento do Estado de Mato Grosso S.A	4	0,11%
MT PAR - MT Participações e Projetos	4	0,11%
Defensoria Pública	3	0,08%
EMPAER - Empresa Mato-Grossense de Pesquisa, Assistência e Extensão Rural - Gabinete de Governo	3	0,08%
GTCC - Gabinete de Transparência e de Combate à Corrupção	3	0,08%
FAPEMAT - Fundação de Amparo à Pesquisa do Estado de Mato Grosso	2	0,05%
JUCEMAT - Junta Comercial de Mato Grosso	2	0,05%
AGEM - Agência de Desenvolvimento Metropolitano da Região do Vale do Rio Cuiabá	1	0,03%
CEASA-MT - Central de Abastecimento do Estado de Mato Grosso	1	0,03%
Fundação Nova Chance	1	0,03%
GAE - Gabinete de Estado de Assuntos Estratégicos	1	0,03%
GDR - Gabinete de Desenvolvimento Regional	1	0,03%
METAMAT - Companhia Mato-Grossense de Mineração	1	0,03%
MT Gás - Companhia Mato-Grossense de Gás	1	0,03%
Total	1277	34,63%

OBS.: O valor apresentado representa a opção SIM para cada curso / Destaque em verde: órgãos/entidades que atingiram a amostragem definida.



Órgãos que mais demandam curso em Folha de Pagamento e Encargos

ÓRGÃO/ENTIDADE	Nº Absoluto	Nº Relativo
SEJUDH - Secretaria de Estado de Justiça e Direitos Humanos	123	3,34%
DETRAN MT - Departamento Estadual de Trânsito	115	3,12%
SEDUC - Secretaria de Estado de Educação	105	2,85%
Polícia Judiciária Civil	85	2,30%
SEGES - Secretaria de Estado de Gestão	53	1,44%
UNEMAT - Universidade do Estado de Mato Grosso	53	1,44%
INDEA - Instituto de Defesa Agropecuária de Mato Grosso	43	1,17%
Polícia Militar	43	1,17%
SESP - Secretaria de Estado de Segurança Pública	39	1,06%
SEFAZ - Secretaria de Estado de Fazenda	38	1,03%
SETAS - Secretaria de Estado de Trabalho e Assistência Social	35	0,95%
SES - Secretaria de Estado de Saúde	34	0,92%
POLITEC	27	0,73%
SEPLAN - Secretaria de Estado de Planejamento	27	0,73%
MT PREV - Mato Grosso Previdência	26	0,70%
Corpo de Bombeiros	22	0,60%
SINFRA - Secretaria de Estado de Infraestrutura e Logística	22	0,60%
SEMA - Secretaria de Estado de Meio Ambiente	17	0,46%
AGER - Agência Estadual de Regulação dos Serviços Públicos Delegados	15	0,41%
SECID - Secretaria de Estado das Cidades	14	0,38%
SEDEC - Secretaria de Estado de Desenvolvimento Econômico	13	0,35%
CGE - Controladoria Geral do Estado	12	0,33%
MTI - Empresa Mato-Grossense de Tecnologia e Informação	10	0,27%
SEAF - Secretaria de Estado de Agricultura Familiar e Assuntos Fundiários	10	0,27%

OBS.: O valor apresentado representa a opção SIM para cada curso / Destaque em verde: órgãos/entidades que atingiram a amostragem definida.



Órgãos que mais demandam curso em Folha de Pagamento e Encargos

ÓRGÃO/ENTIDADE	Nº Absoluto	Nº Relativo
INTERMAT - Instituto de Terras de Mato Grosso	9	0,24%
MT SAÚDE - Instituto de Assistência à Saúde dos Servidores do Estado	9	0,24%
Vice Governadoria	8	0,22%
Casa Civil	6	0,16%
Defensoria Pública	6	0,16%
GCOM - Gabinete de Comunicação	6	0,16%
MT PAR - MT Participações e Projetos	5	0,14%
PGE - Procuradoria Geral do Estado de Mato Grosso	5	0,14%
SEC - Secretaria de Estado de Cultura	5	0,14%
SECITECI - Secretaria de Estado de Ciência e Tecnologia e Inovação	5	0,14%
Casa Militar	4	0,11%
EMPAER - Empresa Mato-Grossense de Pesquisa, Assistência e Extensão Rural -	4	0,11%
JUCEMAT - Junta Comercial de Mato Grosso	4	0,11%
MT Fomento - Agência de Fomento do Estado de Mato Grosso S.A	4	0,11%
Gabinete de Governo	3	0,08%
MT Gás - Companhia Mato-Grossense de Gás	2	0,05%
AGEM - Agência de Desenvolvimento Metropolitano da Região do Vale do Rio Cuiabá	1	0,03%
CEASA-MT - Central de Abastecimento do Estado de Mato Grosso	1	0,03%
FAPEMAT - Fundação de Amparo à Pesquisa do Estado de Mato Grosso	1	0,03%
Fundação Nova Chance	1	0,03%
GAE - Gabinete de Estado de Assuntos Estratégicos	1	0,03%
GTCC - Gabinete de Transparência e de Combate à Corrupção	1	0,03%
METAMAT - Companhia Mato-Grossense de Mineração	1	0,03%
Total	1073	29,09%

OBS.: O valor apresentado representa a opção SIM para cada curso / Destaque em verde: órgãos/entidades que atingiram a amostragem definida.



Ranking dos 20 municípios que mais demandam curso de Legislação Trabalhista e Previdenciária*

Ranking	Município	Nº Absoluto	Nº Relativo
1º	Cuiabá	1106	29,99%
2º	Rondonópolis	53	1,44%
3º	Cáceres	52	1,41%
4º	Sinop	38	1,03%
5º	Tangará da Serra	25	0,68%
6º	Alta Floresta	21	0,57%
7º	Barra do Garças	19	0,52%
8º	Várzea Grande	19	0,52%
9º	Primavera do Leste	16	0,43%
10º	Alto Araguaia	15	0,41%
11º	Diamantino	15	0,41%
12º	Barra do Bugres	14	0,38%
13º	Juína	14	0,38%
14º	Pontes e Lacerda	13	0,35%
15º	Lucas do Rio Verde	10	0,27%
16º	Peixoto de Azevedo	10	0,27%
17º	Sorriso	10	0,27%
18º	Colniza	9	0,24%
19º	Aripuanã	8	0,22%
20º	Nova Mutum	8	0,22%

* Dentre os 45,47% que mencionaram necessitar do curso de Legislação Trabalhista e Previdenciária.



Ranking dos 20 municípios que mais demandam curso de Avaliação de Desempenho*

Ranking	Município	Nº Absoluto	Nº Relativo
1º	Cuiabá	927	25,14%
2º	Rondonópolis	61	1,65%
3º	Cáceres	47	1,27%
4º	Sinop	33	0,89%
5º	Tangará da Serra	27	0,73%
6º	Barra do Garças	23	0,62%
7º	Alta Floresta	21	0,57%
8º	Diamantino	21	0,57%
9º	Primavera do Leste	19	0,52%
10º	Várzea Grande	19	0,52%
11º	Barra do Bugres	18	0,49%
12º	Alto Araguaia	15	0,41%
13º	Sorriso	13	0,35%
14º	Lucas do Rio Verde	12	0,33%
15º	Pontes e Lacerda	12	0,33%
16º	Juína	10	0,27%
17º	Nova Mutum	9	0,24%
18º	Nova Xavantina	9	0,24%
19º	Peixoto de Azevedo	9	0,24%
20º	Colniza	8	0,22%

* Dentre os 41,46% que mencionaram necessitar do curso de Avaliação de desempenho.



Ranking dos 20 municípios que mais demandam curso de Indicadores de Pessoal*

Ranking	Município	Nº Absoluto	Nº Relativo
1º	Cuiabá	892	24,19%
2º	Rondonópolis	47	1,27%
3º	Cáceres	39	1,06%
4º	Sinop	26	0,70%
5º	Alta Floresta	20	0,54%
6º	Tangará da Serra	20	0,54%
7º	Barra do Garças	18	0,49%
8º	Primavera do Leste	17	0,46%
9º	Diamantino	16	0,43%
10º	Alto Araguaia	15	0,41%
11º	Várzea Grande	14	0,38%
12º	Barra do Bugres	12	0,33%
13º	Lucas do Rio Verde	11	0,30%
14º	Juína	10	0,27%
15º	Pontes e Lacerda	10	0,27%
16º	Colniza	9	0,24%
17º	Nova Xavantina	9	0,24%
18º	Sorriso	9	0,24%
19º	Peixoto de Azevedo	7	0,19%
20º	Aripuanã	6	0,16%

* Dentre os 37,28% que mencionaram necessitar do curso de Indicadores de Pessoal.



Ranking dos 20 municípios que mais demandam curso de Aposentadoria e Abono Permanência*

Ranking	Município	Nº Absoluto	Nº Relativo
1º	Cuiabá	863	23,40%
2º	Rondonópolis	50	1,36%
3º	Cáceres	43	1,17%
4º	Sinop	33	0,89%
5º	Barra do Garças	24	0,65%
6º	Tangará da Serra	19	0,52%
7º	Alta Floresta	18	0,49%
8º	Barra do Bugres	18	0,49%
9º	Várzea Grande	18	0,49%
10º	Diamantino	15	0,41%
11º	Alto Araguaia	14	0,38%
12º	Primavera do Leste	14	0,38%
13º	Pontes e Lacerda	11	0,30%
14º	Peixoto de Azevedo	10	0,27%
15º	Água Boa	9	0,24%
16º	Lucas do Rio Verde	8	0,22%
17º	Sorriso	8	0,22%
18º	Colniza	7	0,19%
19º	Juína	7	0,19%
20º	Nova Mutum	7	0,19%

* Dentre os 37,20% que mencionaram necessitar do curso de Aposentadoria e Abono Permanência.



Ranking dos 20 municípios que mais demandam curso de Movimentação e Licenças*

Ranking	Município	Nº Absoluto	Nº Relativo
1º	Cuiabá	816	22,13%
2º	Rondonópolis	58	1,57%
3º	Cáceres	42	1,14%
4º	Sinop	35	0,95%
5º	Barra do Garças	23	0,62%
6º	Alta Floresta	21	0,57%
7º	Tangará da Serra	20	0,54%
8º	Várzea Grande	19	0,52%
9º	Alto Araguaia	15	0,41%
10º	Barra do Bugres	15	0,41%
11º	Primavera do Leste	15	0,41%
12º	Diamantino	13	0,35%
13º	Pontes e Lacerda	13	0,35%
14º	Nova Mutum	10	0,27%
15º	Lucas do Rio Verde	9	0,24%
16º	Nova Xavantina	9	0,24%
17º	Água Boa	8	0,22%
18º	Colniza	8	0,22%
19º	Juína	8	0,22%
20º	Peixoto de Azevedo	8	0,22%

* Dentre os 36,85% que mencionaram necessitar do curso de Movimentação e Licenças.



Ranking dos 20 municípios que mais demandam curso de Sistema SEAP*

Ranking	Município	Nº Absoluto	Nº Relativo
1º	Cuiabá	848	22,99%
2º	Cáceres	42	1,14%
3º	Rondonópolis	40	1,08%
4º	Sinop	20	0,54%
5º	Barra do Garças	16	0,43%
6º	Alta Floresta	15	0,41%
7º	Tangará da Serra	15	0,41%
8º	Várzea Grande	15	0,41%
9º	Primavera do Leste	12	0,33%
10º	Alto Araguaia	11	0,30%
11º	Barra do Bugres	11	0,30%
12º	Diamantino	11	0,30%
13º	Juína	11	0,30%
14º	Pontes e Lacerda	11	0,30%
15º	Lucas do Rio Verde	10	0,27%
16º	Nova Xavantina	10	0,27%
17º	Colniza	8	0,22%
18º	Peixoto de Azevedo	8	0,22%
19º	Sorriso	8	0,22%
20º	Nova Mutum	7	0,19%

* Dentre os 34,63% que mencionaram necessitar do curso de Sistema SEAP.



Ranking dos 20 municípios que mais demandam curso de Folha de Pagamento e Encargos*

Ranking	Município	Nº Absoluto	Nº Relativo
1º	Cuiabá	717	19,44%
2º	Rondonópolis	34	0,92%
3º	Cáceres	32	0,87%
4º	Sinop	23	0,62%
5º	Diamantino	13	0,35%
6º	Primavera do Leste	13	0,35%
7º	Tangará da Serra	13	0,35%
8º	Várzea Grande	13	0,35%
9º	Alta Floresta	11	0,30%
10º	Alto Araguaia	11	0,30%
11º	Barra do Garças	11	0,30%
12º	Lucas do Rio Verde	10	0,27%
13º	Barra do Bugres	8	0,22%
14º	Pontes e Lacerda	8	0,22%
15º	Nova Xavantina	7	0,19%
16º	Peixoto de Azevedo	7	0,19%
17º	Água Boa	6	0,16%
18º	Juína	6	0,16%
19º	Nova Mutum	6	0,16%
20º	Colniza	5	0,14%

* Dentre os 29,09% que mencionaram necessitar do curso Folha de Pagamento e Encargos.



Necessidade de cursos sistêmicos – Área Contábil



OBS.: O valor apresentado representa a opção SIM para cada curso.



Órgãos que mais demandam curso em Legislação Financeira Aplicada ao Setor Público

ÓRGÃO/ENTIDADE	Nº Absoluto	Nº Relativo
DETRAN MT - Departamento Estadual de Trânsito	116	3,15%
SEDUC - Secretaria de Estado de Educação	107	2,90%
SEJUDH - Secretaria de Estado de Justiça e Direitos Humanos	102	2,77%
Polícia Judiciária Civil	75	2,03%
SEGES - Secretaria de Estado de Gestão	67	1,82%
UNEMAT - Universidade do Estado de Mato Grosso	65	1,76%
SEFAZ - Secretaria de Estado de Fazenda	60	1,63%
Polícia Militar	54	1,46%
SESP - Secretaria de Estado de Segurança Pública	47	1,27%
SES - Secretaria de Estado de Saúde	41	1,11%
INDEA - Instituto de Defesa Agropecuária de Mato Grosso	40	1,08%
SEPLAN - Secretaria de Estado de Planejamento	40	1,08%
SETAS - Secretaria de Estado de Trabalho e Assistência Social	35	0,95%
SINFRA - Secretaria de Estado de Infraestrutura e Logística	27	0,73%
SEMA - Secretaria de Estado de Meio Ambiente	24	0,65%
Corpo de Bombeiros	22	0,60%
SECID - Secretaria de Estado das Cidades	22	0,60%
POLITEC	20	0,54%
SEDEC - Secretaria de Estado de Desenvolvimento Econômico	19	0,52%
AGER - Agência Estadual de Regulação dos Serviços Públicos Delegados	15	0,41%
MTI - Empresa Mato-Grossense de Tecnologia e Informação	15	0,41%
MT PREV - Mato Grosso Previdência	13	0,35%
SEAF - Secretaria de Estado de Agricultura Familiar e Assuntos Fundiários	13	0,35%
CGE - Controladoria Geral do Estado	11	0,30%

OBS.: O valor apresentado representa a opção SIM para cada curso / Destaque em verde: órgãos/entidades que atingiram a amostragem definida.



Órgãos que mais demandam curso em Legislação Financeira Aplicada ao Setor Público

ÓRGÃO/ENTIDADE	Nº Absoluto	Nº Relativo
PGE - Procuradoria Geral do Estado de Mato Grosso	11	0,30%
SEC - Secretaria de Estado de Cultura	10	0,27%
MT PAR - MT Participações e Projetos	9	0,24%
MT SAÚDE - Instituto de Assistência à Saúde dos Servidores do Estado	9	0,24%
INTERMAT - Instituto de Terras de Mato Grosso	8	0,22%
Casa Civil	7	0,19%
SECITECI - Secretaria de Estado de Ciência e Tecnologia e Inovação	7	0,19%
Vice Governadoria	7	0,19%
Defensoria Pública	6	0,16%
EMPAER - Empresa Mato-Grossense de Pesquisa, Assistência e Extensão Rural -	5	0,14%
JUCEMAT - Junta Comercial de Mato Grosso	5	0,14%
Casa Militar	4	0,11%
GCOM - Gabinete de Comunicação	4	0,11%
Fundação Nova Chance	3	0,08%
Gabinete de Governo	3	0,08%
CEASA-MT - Central de Abastecimento do Estado de Mato Grosso	2	0,05%
GDR - Gabinete de Desenvolvimento Regional	2	0,05%
GTCC - Gabinete de Transparência e de Combate à Corrupção	2	0,05%
MT Fomento - Agência de Fomento do Estado de Mato Grosso S.A	2	0,05%
AGEM - Agência de Desenvolvimento Metropolitano da Região do Vale do Rio Cuiabá	1	0,03%
FAPEMAT - Fundação de Amparo à Pesquisa do Estado de Mato Grosso	1	0,03%
GAE - Gabinete de Estado de Assuntos Estratégicos	1	0,03%
METAMAT - Companhia Mato-Grossense de Mineração	1	0,03%
Total	1160	31,45%

OBS.: O valor apresentado representa a opção SIM para cada curso / Destaque em verde: órgãos/entidades que atingiram a amostragem definida.



Órgãos que mais demandam curso de FIPLAN - Módulo Contabilidade Pública

FIPLAN - Módulo contabilidade pública x Em qual órgão você trabalha	Nº Absoluto	Nº Relativo
SEDUC - Secretaria de Estado de Educação	128	3,47%
SEJUDH - Secretaria de Estado de Justiça e Direitos Humanos	97	2,63%
DETRAN MT - Departamento Estadual de Trânsito	90	2,44%
Polícia Judiciária Civil	63	1,71%
UNEMAT - Universidade do Estado de Mato Grosso	63	1,71%
SES - Secretaria de Estado de Saúde	57	1,55%
SESP - Secretaria de Estado de Segurança Pública	51	1,38%
SEGES - Secretaria de Estado de Gestão	49	1,33%
Polícia Militar	46	1,25%
SEFAZ - Secretaria de Estado de Fazenda	43	1,17%
INDEA - Instituto de Defesa Agropecuária de Mato Grosso	39	1,06%
SEPLAN - Secretaria de Estado de Planejamento	32	0,87%
SINFRA - Secretaria de Estado de Infraestrutura e Logística	31	0,84%
SECID - Secretaria de Estado das Cidades	29	0,79%
SETAS - Secretaria de Estado de Trabalho e Assistência Social	29	0,79%
SEMA - Secretaria de Estado de Meio Ambiente	24	0,65%
SEDEC - Secretaria de Estado de Desenvolvimento Econômico	23	0,62%
Corpo de Bombeiros	21	0,57%
SEAF - Secretaria de Estado de Agricultura Familiar e Assuntos Fundiários	17	0,46%
POLITEC	16	0,43%
MT PREV - Mato Grosso Previdência	15	0,41%
AGER - Agência Estadual de Regulação dos Serviços Públicos Delegados	11	0,30%
CGE - Controladoria Geral do Estado	10	0,27%
MTI - Empresa Mato-Grossense de Tecnologia e Informação	10	0,27%

OBS.: O valor apresentado representa a opção SIM para cada curso / Destaque em verde: órgãos/entidades que atingiram a amostragem definida.

Órgãos que mais demandam curso de FIPLAN - Módulo Contabilidade Pública

ÓRGÃO/ENTIDADE	Nº Absoluto	Nº Relativo
SEC - Secretaria de Estado de Cultura	10	0,27%
MT SAÚDE - Instituto de Assistência à Saúde dos Servidores do Estado	9	0,24%
SECITECI - Secretaria de Estado de Ciência e Tecnologia e Inovação	9	0,24%
INTERMAT - Instituto de Terras de Mato Grosso	8	0,22%
PGE - Procuradoria Geral do Estado de Mato Grosso	8	0,22%
Casa Civil	7	0,19%
Casa Militar	7	0,19%
EMPAER - Empresa Mato-Grossense de Pesquisa, Assistência e Extensão Rural - Vice Governadoria	7	0,19%
Gabinete de Governo	5	0,14%
GCOM - Gabinete de Comunicação	5	0,14%
Fundação Nova Chance	4	0,11%
GTCC - Gabinete de Transparência e de Combate à Corrupção	4	0,11%
JUCEMAT - Junta Comercial de Mato Grosso	4	0,11%
MT PAR - MT Participações e Projetos	4	0,11%
Defensoria Pública	2	0,05%
GDR - Gabinete de Desenvolvimento Regional	2	0,05%
MT Gás - Companhia Mato-Grossense de Gás	2	0,05%
AGEM - Agência de Desenvolvimento Metropolitano da Região do Vale do Rio Cuiabá	1	0,03%
CEASA-MT - Central de Abastecimento do Estado de Mato Grosso	1	0,03%
FAPEMAT - Fundação de Amparo à Pesquisa do Estado de Mato Grosso	1	0,03%
METAMAT - Companhia Mato-Grossense de Mineração	1	0,03%
MT Fomento - Agência de Fomento do Estado de Mato Grosso S.A	1	0,03%
Total	1103	29,91%

OBS.: O valor apresentado representa a opção SIM para cada curso / Destaque em verde: órgãos/entidades que atingiram a amostragem definida.



Órgãos que mais demandam curso de Contabilidade Pública

ÓRGÃO/ENTIDADE	Nº Absoluto	Nº Relativo
DETRAN MT - Departamento Estadual de Trânsito	106	2,87%
SEDUC - Secretaria de Estado de Educação	103	2,79%
SEJUDH - Secretaria de Estado de Justiça e Direitos Humanos	100	2,71%
Polícia Judiciária Civil	75	2,03%
UNEMAT - Universidade do Estado de Mato Grosso	62	1,68%
SEFAZ - Secretaria de Estado de Fazenda	59	1,60%
SEGES - Secretaria de Estado de Gestão	50	1,36%
Polícia Militar	46	1,25%
SESP - Secretaria de Estado de Segurança Pública	43	1,17%
SES - Secretaria de Estado de Saúde	40	1,08%
INDEA - Instituto de Defesa Agropecuária de Mato Grosso	33	0,89%
SEPLAN - Secretaria de Estado de Planejamento	33	0,89%
SEMA - Secretaria de Estado de Meio Ambiente	30	0,81%
SETAS - Secretaria de Estado de Trabalho e Assistência Social	26	0,70%
SINFRA - Secretaria de Estado de Infraestrutura e Logística	22	0,60%
Corpo de Bombeiros	20	0,54%
SEAF - Secretaria de Estado de Agricultura Familiar e Assuntos Fundiários	18	0,49%
SEDEC - Secretaria de Estado de Desenvolvimento Econômico	18	0,49%
POLITEC	16	0,43%
MT PREV - Mato Grosso Previdência	15	0,41%
MTI - Empresa Mato-Grossense de Tecnologia e Informação	15	0,41%
SECID - Secretaria de Estado das Cidades	14	0,38%
AGER - Agência Estadual de Regulação dos Serviços Públicos Delegados	13	0,35%
CGE - Controladoria Geral do Estado	13	0,35%

OBS.: O valor apresentado representa a opção SIM para cada curso / Destaque em verde: órgãos/entidades que atingiram a amostragem definida.



Órgãos que mais demandam curso de Contabilidade Pública

ÓRGÃO/ENTIDADE	Nº Absoluto	Nº Relativo
MT SAÚDE - Instituto de Assistência à Saúde dos Servidores do Estado	10	0,27%
SEC - Secretaria de Estado de Cultura	9	0,24%
Casa Civil	7	0,19%
INTERMAT - Instituto de Terras de Mato Grosso	7	0,19%
MT PAR - MT Participações e Projetos	7	0,19%
PGE - Procuradoria Geral do Estado de Mato Grosso	7	0,19%
Vice Governadoria	7	0,19%
JUCEMAT - Junta Comercial de Mato Grosso	6	0,16%
SECITECI - Secretaria de Estado de Ciência e Tecnologia e Inovação	6	0,16%
EMPAER - Empresa Mato-Grossense de Pesquisa, Assistência e Extensão Rural	5	0,14%
GCOM - Gabinete de Comunicação	5	0,14%
Casa Militar	4	0,11%
Defensoria Pública	3	0,08%
Fundação Nova Chance	3	0,08%
Gabinete de Governo	3	0,08%
GDR - Gabinete de Desenvolvimento Regional	2	0,05%
GTCC - Gabinete de Transparência e de Combate à Corrupção	2	0,05%
MT Fomento - Agência de Fomento do Estado de Mato Grosso S.A	2	0,05%
AGEM - Agência de Desenvolvimento Metropolitano da Região do Vale do Rio Cuiabá	1	0,03%
CEASA-MT - Central de Abastecimento do Estado de Mato Grosso	1	0,03%
FAPEMAT - Fundação de Amparo à Pesquisa do Estado de Mato Grosso	1	0,03%
GAE - Gabinete de Estado de Assuntos Estratégicos	1	0,03%
METAMAT - Companhia Mato-Grossense de Mineração	1	0,03%
Total	1070	29,01%

OBS.: O valor apresentado representa a opção SIM para cada curso / Destaque em verde: órgãos/entidades que atingiram a amostragem definida.



Órgãos que mais demandam curso de Tomadas de Contas Anuais e Extraordinárias

ÓRGÃO/ENTIDADE	Nº Absoluto	Nº Relativo
SEDUC - Secretaria de Estado de Educação	90	2,44%
DETRAN MT - Departamento Estadual de Trânsito	86	2,33%
SEJUDH - Secretaria de Estado de Justiça e Direitos Humanos	85	2,30%
Polícia Judiciária Civil	52	1,41%
UNEMAT - Universidade do Estado de Mato Grosso	49	1,33%
SEGES - Secretaria de Estado de Gestão	43	1,17%
Polícia Militar	39	1,06%
SEFAZ - Secretaria de Estado de Fazenda	39	1,06%
SESP - Secretaria de Estado de Segurança Pública	39	1,06%
SES - Secretaria de Estado de Saúde	33	0,89%
SETAS - Secretaria de Estado de Trabalho e Assistência Social	25	0,68%
INDEA - Instituto de Defesa Agropecuária de Mato Grosso	24	0,65%
SEMA - Secretaria de Estado de Meio Ambiente	24	0,65%
SEPLAN - Secretaria de Estado de Planejamento	24	0,65%
SINFRA - Secretaria de Estado de Infraestrutura e Logística	23	0,62%
SEDEC - Secretaria de Estado de Desenvolvimento Econômico	19	0,52%
Corpo de Bombeiros	18	0,49%
SEAF - Secretaria de Estado de Agricultura Familiar e Assuntos Fundiários	17	0,46%
SECID - Secretaria de Estado das Cidades	17	0,46%
MT PREV - Mato Grosso Previdência	12	0,33%
POLITEC	12	0,33%
AGER - Agência Estadual de Regulação dos Serviços Públicos Delegados	11	0,30%
MTI - Empresa Mato-Grossense de Tecnologia e Informação	10	0,27%
CGE - Controladoria Geral do Estado	9	0,24%

OBS.: O valor apresentado representa a opção SIM para cada curso / Destaque em verde: órgãos/entidades que atingiram a amostragem definida.



Órgãos que mais demandam curso de Tomadas de Contas Anuais e Extraordinárias

ÓRGÃO/ENTIDADE	Nº Absoluto	Nº Relativo
MT SAÚDE - Instituto de Assistência à Saúde dos Servidores do Estado	9	0,24%
PGE - Procuradoria Geral do Estado de Mato Grosso	9	0,24%
SEC - Secretaria de Estado de Cultura	9	0,24%
SECITECI - Secretaria de Estado de Ciência e Tecnologia e Inovação	9	0,24%
MT PAR - MT Participações e Projetos	8	0,22%
INTERMAT - Instituto de Terras de Mato Grosso	7	0,19%
Vice Governadoria	7	0,19%
Casa Civil	6	0,16%
EMPAER - Empresa Mato-Grossense de Pesquisa, Assistência e Extensão Rural -	5	0,14%
JUCEMAT - Junta Comercial de Mato Grosso	5	0,14%
GCOM - Gabinete de Comunicação	4	0,11%
GTCC - Gabinete de Transparência e de Combate à Corrupção	4	0,11%
Casa Militar	3	0,08%
CEASA-MT - Central de Abastecimento do Estado de Mato Grosso	2	0,05%
Defensoria Pública	2	0,05%
FAPEMAT - Fundação de Amparo à Pesquisa do Estado de Mato Grosso	2	0,05%
Fundação Nova Chance	2	0,05%
Gabinete de Governo	2	0,05%
MT Fomento - Agência de Fomento do Estado de Mato Grosso S.A	2	0,05%
AGEM - Agência de Desenvolvimento Metropolitano da Região do Vale do Rio Cuiabá	1	0,03%
GDR - Gabinete de Desenvolvimento Regional	1	0,03%
Total	899	24,38%

OBS.: O valor apresentado representa a opção SIM para cada curso / Destaque em verde: órgãos/entidades que atingiram a amostragem definida.



Órgãos que mais demandam curso Contabilidade Patrimonial

ÓRGÃO/ENTIDADE	Nº Absoluto	Nº Relativo
DETRAN MT - Departamento Estadual de Trânsito	90	2,44%
SEJUDH - Secretaria de Estado de Justiça e Direitos Humanos	86	2,33%
SEDUC - Secretaria de Estado de Educação	77	2,09%
Polícia Judiciária Civil	63	1,71%
UNEMAT - Universidade do Estado de Mato Grosso	52	1,41%
SEFAZ - Secretaria de Estado de Fazenda	50	1,36%
SEGES - Secretaria de Estado de Gestão	47	1,27%
Polícia Militar	43	1,17%
INDEA - Instituto de Defesa Agropecuária de Mato Grosso	37	1,00%
SESP - Secretaria de Estado de Segurança Pública	36	0,98%
SEPLAN - Secretaria de Estado de Planejamento	25	0,68%
SES - Secretaria de Estado de Saúde	24	0,65%
SETAS - Secretaria de Estado de Trabalho e Assistência Social	23	0,62%
SEMA - Secretaria de Estado de Meio Ambiente	22	0,60%
Corpo de Bombeiros	19	0,52%
SINFRA - Secretaria de Estado de Infraestrutura e Logística	18	0,49%
SEDEC - Secretaria de Estado de Desenvolvimento Econômico	16	0,43%
AGER - Agência Estadual de Regulação dos Serviços Públicos Delegados	12	0,33%
MT PREV - Mato Grosso Previdência	12	0,33%
POLITEC	12	0,33%
SEAF - Secretaria de Estado de Agricultura Familiar e Assuntos Fundiários	12	0,33%
CGE - Controladoria Geral do Estado	10	0,27%
MT SAÚDE - Instituto de Assistência à Saúde dos Servidores do Estado	10	0,27%
MTI - Empresa Mato-Grossense de Tecnologia e Informação	10	0,27%

OBS.: O valor apresentado representa a opção SIM para cada curso / Destaque em verde: órgãos/entidades que atingiram a amostragem definida.



Órgãos que mais demandam curso Contabilidade Patrimonial

ÓRGÃO/ENTIDADE	Nº Absoluto	Nº Relativo
SECID - Secretaria de Estado das Cidades	10	0,27%
PGE - Procuradoria Geral do Estado de Mato Grosso	9	0,24%
INTERMAT - Instituto de Terras de Mato Grosso	7	0,19%
SEC - Secretaria de Estado de Cultura	7	0,19%
Casa Civil	6	0,16%
SECITECI - Secretaria de Estado de Ciência e Tecnologia e Inovação	6	0,16%
Vice Governadoria	6	0,16%
Casa Militar	5	0,14%
Defensoria Pública	5	0,14%
EMPAER - Empresa Mato-Grossense de Pesquisa, Assistência e Extensão Rural -	5	0,14%
GCOM - Gabinete de Comunicação	5	0,14%
JUCEMAT - Junta Comercial de Mato Grosso	4	0,11%
MT PAR - MT Participações e Projetos	4	0,11%
CEASA-MT - Central de Abastecimento do Estado de Mato Grosso	2	0,05%
Fundação Nova Chance	2	0,05%
Gabinete de Governo	2	0,05%
AGEM - Agência de Desenvolvimento Metropolitano da Região do Vale do Rio Cuiabá	1	0,03%
FAPEMAT - Fundação de Amparo à Pesquisa do Estado de Mato Grosso	1	0,03%
GAE - Gabinete de Estado de Assuntos Estratégicos	1	0,03%
METAMAT - Companhia Mato-Grossense de Mineração	1	0,03%
MT Fomento - Agência de Fomento do Estado de Mato Grosso S.A	1	0,03%
MT Gás - Companhia Mato-Grossense de Gás	1	0,03%
Total	897	24,32%

OBS.: O valor apresentado representa a opção SIM para cada curso / Destaque em verde: órgãos/entidades que atingiram a amostragem definida.



Ranking dos 20 municípios que mais demandam curso de Legislação Financeira Aplicada ao Setor Público*

Ranking	Município	Nº Absoluto	Nº Relativo
1º	Cuiabá	809	21,94%
2º	Cáceres	34	0,92%
3º	Rondonópolis	24	0,65%
4º	Sinop	18	0,49%
5º	Alta Floresta	13	0,35%
6º	Tangará da Serra	13	0,35%
7º	Pontes e Lacerda	12	0,33%
8º	Várzea Grande	12	0,33%
9º	Diamantino	11	0,30%
10º	Primavera do Leste	10	0,27%
11º	Alto Araguaia	9	0,24%
12º	Barra do Garças	9	0,24%
13º	Nova Xavantina	9	0,24%
14º	Colniza	7	0,19%
15º	Nova Mutum	7	0,19%
16º	Peixoto de Azevedo	7	0,19%
17º	Barra do Bugres	6	0,16%
18º	Colíder	6	0,16%
19º	Lucas do Rio Verde	6	0,16%
20º	Aripuanã	5	0,14%

* Dentre os 31,45% que mencionaram necessitar do curso de Legislação Financeira Aplicada ao Setor Público.



Ranking dos 20 municípios que mais demandam curso de FIPLAN – Módulo Contabilidade Pública*

Ranking	Município	Nº Absoluto	Nº Relativo
1º	Cuiabá	812	22,02%
2º	Cáceres	29	0,79%
3º	Rondonópolis	17	0,46%
4º	Barra do Garças	12	0,33%
5º	Sinop	12	0,33%
6º	Diamantino	11	0,30%
7º	Tangará da Serra	11	0,30%
8º	Alta Floresta	10	0,27%
9º	Nova Xavantina	9	0,24%
10º	Nova Mutum	8	0,22%
11º	Peixoto de Azevedo	8	0,22%
12º	Pontes e Lacerda	8	0,22%
13º	Barra do Bugres	7	0,19%
14º	Primavera do Leste	7	0,19%
15º	Várzea Grande	7	0,19%
16º	Alto Araguaia	6	0,16%
17º	Colniza	6	0,16%
18º	Juína	6	0,16%
19º	Aripuanã	5	0,14%
20º	Colíder	5	0,14%

* Dentre os 29,91% que mencionaram necessitar do curso de FIPLAN – Módulo Contabilidade Pública.



Ranking dos 20 municípios que mais demandam curso de Contabilidade Pública*

Ranking	Município	Nº Absoluto	Nº Relativo
1º	Cuiabá	755	20,47%
2º	Cáceres	30	0,81%
3º	Rondonópolis	21	0,57%
4º	Sinop	19	0,52%
5º	Diamantino	15	0,41%
6º	Tangará da Serra	11	0,30%
7º	Alta Floresta	10	0,27%
8º	Várzea Grande	10	0,27%
9º	Alto Araguaia	9	0,24%
10º	Nova Xavantina	9	0,24%
11º	Pontes e Lacerda	9	0,24%
12º	Barra do Garças	7	0,19%
13º	Peixoto de Azevedo	7	0,19%
14º	Primavera do Leste	7	0,19%
15º	Aripuanã	6	0,16%
16º	Nova Mutum	6	0,16%
17º	São Félix do Araguaia	6	0,16%
18º	Barra do Bugres	5	0,14%
19º	Colíder	5	0,14%
20º	Colniza	5	0,14%

* Dentre os 29,01% que mencionaram necessitar do curso de Contabilidade Pública.



Ranking dos 20 municípios que mais demandam curso de Tomadas de Contas Anuais e Extraordinárias*

Ranking	Município	Nº Absoluto	Nº Relativo
1º	Cuiabá	659	17,87%
2º	Cáceres	25	0,68%
3º	Rondonópolis	16	0,43%
4º	Sinop	12	0,33%
5º	Tangará da Serra	12	0,33%
6º	Barra do Garças	9	0,24%
7º	Alta Floresta	8	0,22%
8º	Diamantino	8	0,22%
9º	Nova Xavantina	7	0,19%
10º	Pontes e Lacerda	7	0,19%
11º	Lucas do Rio Verde	6	0,16%
12º	Nova Mutum	6	0,16%
13º	Primavera do Leste	6	0,16%
14º	Várzea Grande	6	0,16%
15º	Alto Araguaia	5	0,14%
16º	Aripuanã	5	0,14%
17º	Barra do Bugres	5	0,14%
18º	Colíder	5	0,14%
19º	Colniza	5	0,14%
20º	Peixoto de Azevedo	4	0,11%

* Dentre os 24,38% que mencionaram necessitar do curso de Tomadas de Contas Anuais e Extraordinárias.



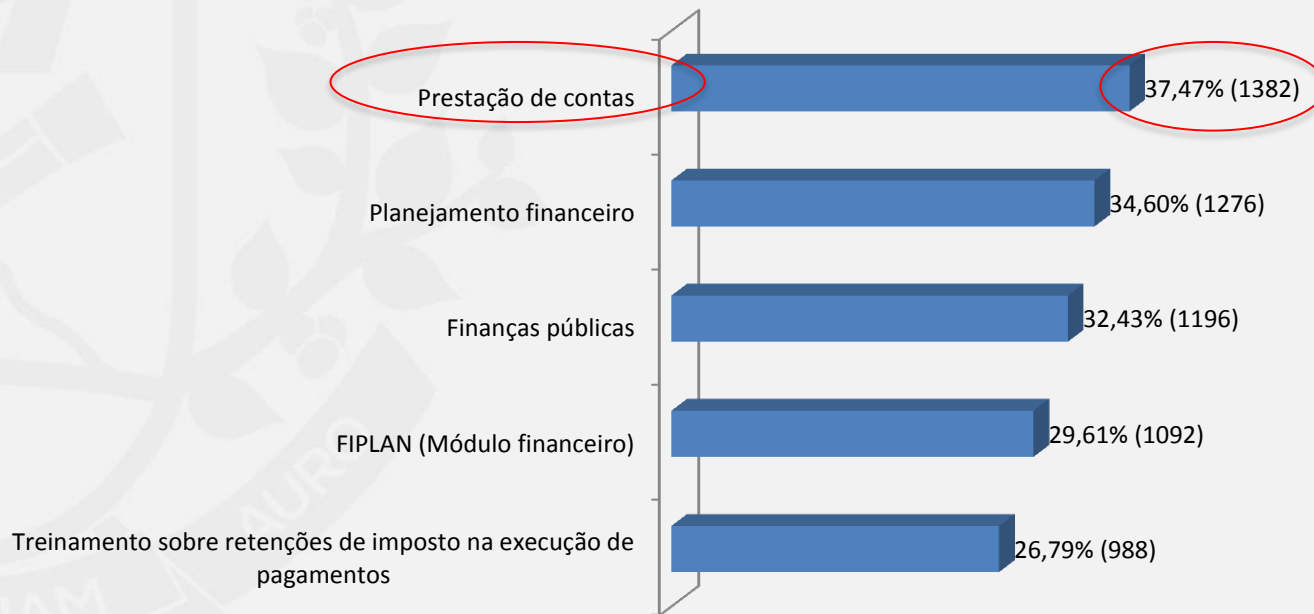
Ranking dos 20 municípios que mais demandam curso de Contabilidade Patrimonial*

Ranking	Município	Nº Absoluto	Nº Relativo
1º	Cuiabá	613	16,62%
2º	Cáceres	26	0,70%
3º	Rondonópolis	16	0,43%
4º	Tangará da Serra	13	0,35%
5º	Sinop	12	0,33%
6º	Várzea Grande	11	0,30%
7º	Alta Floresta	9	0,24%
8º	Diamantino	9	0,24%
9º	Pontes e Lacerda	9	0,24%
10º	Barra do Garças	8	0,22%
11º	Colniza	8	0,22%
12º	Primavera do Leste	8	0,22%
13º	Alto Araguaia	7	0,19%
14º	Lucas do Rio Verde	6	0,16%
15º	Nova Mutum	6	0,16%
16º	Nova Xavantina	6	0,16%
17º	Aripuanã	5	0,14%
18º	Colíder	5	0,14%
19º	Sorriso	5	0,14%
20º	Barra do Bugres	4	0,11%

* Dentre os 24,32% que mencionaram necessitar do curso de Contabilidade Patrimonial.



Necessidade de cursos sistêmicos – Área Financeira*



OBS.: O valor apresentado representa a opção SIM para cada curso.



Órgãos que mais demandam curso de Prestação de Contas

ÓRGÃO/ENTIDADE	Nº Absoluto	Nº Relativo
SEDUC - Secretaria de Estado de Educação	145	3,93%
SEJUDH - Secretaria de Estado de Justiça e Direitos Humanos	141	3,82%
DETRAN MT - Departamento Estadual de Trânsito	135	3,66%
Polícia Judiciária Civil	97	2,63%
UNEMAT - Universidade do Estado de Mato Grosso	83	2,25%
Polícia Militar	62	1,68%
SESP - Secretaria de Estado de Segurança Pública	56	1,52%
INDEA - Instituto de Defesa Agropecuária de Mato Grosso	54	1,46%
SEGES - Secretaria de Estado de Gestão	51	1,38%
SEFAZ - Secretaria de Estado de Fazenda	50	1,36%
SES - Secretaria de Estado de Saúde	50	1,36%
SEMA - Secretaria de Estado de Meio Ambiente	39	1,06%
SETAS - Secretaria de Estado de Trabalho e Assistência Social	37	1,00%
SECID - Secretaria de Estado das Cidades	34	0,92%
SEPLAN - Secretaria de Estado de Planejamento	30	0,81%
SINFRA - Secretaria de Estado de Infraestrutura e Logística	30	0,81%
POLITEC	28	0,76%
Corpo de Bombeiros	22	0,60%
SEDEC - Secretaria de Estado de Desenvolvimento Econômico	21	0,57%
SEAF - Secretaria de Estado de Agricultura Familiar e Assuntos Fundiários	20	0,54%
SEC - Secretaria de Estado de Cultura	17	0,46%
AGER - Agência Estadual de Regulação dos Serviços Públicos Delegados	16	0,43%
MTI - Empresa Mato-Grossense de Tecnologia e Informação	16	0,43%
MT PREV - Mato Grosso Previdência	14	0,38%

OBS.: O valor apresentado representa a opção SIM para cada curso / Destaque em verde: órgãos/entidades que atingiram a amostragem definida.



Órgãos que mais demandam curso de Prestação de Contas

ÓRGÃO/ENTIDADE	Nº Absoluto	Nº Relativo
CGE - Controladoria Geral do Estado	12	0,33%
INTERMAT - Instituto de Terras de Mato Grosso	11	0,30%
MT SAÚDE - Instituto de Assistência à Saúde dos Servidores do Estado	11	0,30%
SECITECI - Secretaria de Estado de Ciência e Tecnologia e Inovação	10	0,27%
Casa Civil	9	0,24%
Defensoria Pública	9	0,24%
EMPAER - Empresa Mato-Grossense de Pesquisa, Assistência e Extensão Rural -	9	0,24%
PGE - Procuradoria Geral do Estado de Mato Grosso	9	0,24%
Vice Governadoria	9	0,24%
MT PAR - MT Participações e Projetos	8	0,22%
Casa Militar	7	0,19%
Gabinete de Governo	6	0,16%
GCOM - Gabinete de Comunicação	5	0,14%
JUCEMAT - Junta Comercial de Mato Grosso	4	0,11%
GDR - Gabinete de Desenvolvimento Regional	3	0,08%
GTCC - Gabinete de Transparência e de Combate à Corrupção	3	0,08%
CEASA-MT - Central de Abastecimento do Estado de Mato Grosso	2	0,05%
FAPEMAT - Fundação de Amparo à Pesquisa do Estado de Mato Grosso	2	0,05%
MT Fomento - Agência de Fomento do Estado de Mato Grosso S.A	2	0,05%
MT Gás - Companhia Mato-Grossense de Gás	2	0,05%
AGEM - Agência de Desenvolvimento Metropolitano da Região do Vale do Rio Cuiabá	1	0,03%
Total	1382	37,47%

OBS.: O valor apresentado representa a opção SIM para cada curso / Destaque em verde: órgãos/entidades que atingiram a amostragem definida.



Órgãos que mais demandam curso de Planejamento Financeiro

ÓRGÃO/ENTIDADE	Nº Absoluto	Nº Relativo
DETRAN MT - Departamento Estadual de Trânsito	122	3,31%
SEDUC - Secretaria de Estado de Educação	122	3,31%
SEJUDH - Secretaria de Estado de Justiça e Direitos Humanos	115	3,12%
Polícia Judiciária Civil	87	2,36%
UNEMAT - Universidade do Estado de Mato Grosso	77	2,09%
SEGES - Secretaria de Estado de Gestão	58	1,57%
Polícia Militar	57	1,55%
SEFAZ - Secretaria de Estado de Fazenda	53	1,44%
SES - Secretaria de Estado de Saúde	50	1,36%
SEPLAN - Secretaria de Estado de Planejamento	45	1,22%
INDEA - Instituto de Defesa Agropecuária de Mato Grosso	44	1,19%
SESP - Secretaria de Estado de Segurança Pública	44	1,19%
SETAS - Secretaria de Estado de Trabalho e Assistência Social	35	0,95%
SEMA - Secretaria de Estado de Meio Ambiente	32	0,87%
SINFRA - Secretaria de Estado de Infraestrutura e Logística	30	0,81%
Corpo de Bombeiros	25	0,68%
SECID - Secretaria de Estado das Cidades	23	0,62%
SEDEC - Secretaria de Estado de Desenvolvimento Econômico	22	0,60%
POLITEC	21	0,57%
MTI - Empresa Mato-Grossense de Tecnologia e Informação	19	0,52%
SEAF - Secretaria de Estado de Agricultura Familiar e Assuntos Fundiários	19	0,52%
MT PREV - Mato Grosso Previdência	15	0,41%
AGER - Agência Estadual de Regulação dos Serviços Públicos Delegados	14	0,38%
CGE - Controladoria Geral do Estado	12	0,33%

OBS.: O valor apresentado representa a opção SIM para cada curso / Destaque em verde: órgãos/entidades que atingiram a amostragem definida.



Órgãos que mais demandam curso de Planejamento Financeiro

ÓRGÃO/ENTIDADE	Nº Absoluto	Nº Relativo
MT PAR - MT Participações e Projetos	12	0,33%
SEC - Secretaria de Estado de Cultura	12	0,33%
Casa Civil	11	0,30%
MT SAÚDE - Instituto de Assistência à Saúde dos Servidores do Estado	10	0,27%
PGE - Procuradoria Geral do Estado de Mato Grosso	10	0,27%
SECITECI - Secretaria de Estado de Ciência e Tecnologia e Inovação	9	0,24%
GCOM - Gabinete de Comunicação	8	0,22%
INTERMAT - Instituto de Terras de Mato Grosso	8	0,22%
Vice Governadoria	8	0,22%
Defensoria Pública	6	0,16%
EMPAER - Empresa Mato-Grossense de Pesquisa, Assistência e Extensão Rural	6	0,16%
Gabinete de Governo	6	0,16%
Casa Militar	5	0,14%
GDR - Gabinete de Desenvolvimento Regional	4	0,11%
GTCC - Gabinete de Transparência e de Combate à Corrupção	4	0,11%
JUCEMAT - Junta Comercial de Mato Grosso	4	0,11%
Fundação Nova Chance	3	0,08%
CEASA-MT - Central de Abastecimento do Estado de Mato Grosso	2	0,05%
MT Fomento - Agência de Fomento do Estado de Mato Grosso S.A	2	0,05%
MT Gás - Companhia Mato-Grossense de Gás	2	0,05%
AGEM - Agência de Desenvolvimento Metropolitano da Região do Vale do Rio Cuiabá	1	0,03%
FAPEMAT - Fundação de Amparo à Pesquisa do Estado de Mato Grosso	1	0,03%
METAMAT - Companhia Mato-Grossense de Mineração	1	0,03%
Total	1276	34,60%

OBS.: O valor apresentado representa a opção SIM para cada curso / Destaque em verde: órgãos/entidades que atingiram a amostragem definida.



Órgãos que mais demandam curso de Finanças Públicas

ÓRGÃO/ENTIDADE	Nº Absoluto	Nº Relativo
DETRAN MT - Departamento Estadual de Trânsito	110	2,98%
SEDUC - Secretaria de Estado de Educação	109	2,96%
SEJUDH - Secretaria de Estado de Justiça e Direitos Humanos	105	2,85%
Polícia Judiciária Civil	87	2,36%
UNEMAT - Universidade do Estado de Mato Grosso	78	2,11%
SEGES - Secretaria de Estado de Gestão	62	1,68%
SEFAZ - Secretaria de Estado de Fazenda	61	1,65%
Polícia Militar	49	1,33%
SESP - Secretaria de Estado de Segurança Pública	45	1,22%
SES - Secretaria de Estado de Saúde	43	1,17%
SEPLAN - Secretaria de Estado de Planejamento	41	1,11%
INDEA - Instituto de Defesa Agropecuária de Mato Grosso	39	1,06%
SEMA - Secretaria de Estado de Meio Ambiente	31	0,84%
SETAS - Secretaria de Estado de Trabalho e Assistência Social	31	0,84%
SINFRA - Secretaria de Estado de Infraestrutura e Logística	28	0,76%
Corpo de Bombeiros	22	0,60%
SECID - Secretaria de Estado das Cidades	20	0,54%
SEDEC - Secretaria de Estado de Desenvolvimento Econômico	20	0,54%
POLITEC	19	0,52%
SEAF - Secretaria de Estado de Agricultura Familiar e Assuntos Fundiários	18	0,49%
MT PREV - Mato Grosso Previdência	15	0,41%
MTI - Empresa Mato-Grossense de Tecnologia e Informação	15	0,41%
AGER - Agência Estadual de Regulação dos Serviços Públicos Delegados	13	0,35%
CGE - Controladoria Geral do Estado	12	0,33%

OBS.: O valor apresentado representa a opção SIM para cada curso / Destaque em verde: órgãos/entidades que atingiram a amostragem definida.



Órgãos que mais demandam curso de Finanças Públicas

ÓRGÃO/ENTIDADE	Nº Absoluto	Nº Relativo
SECITECI - Secretaria de Estado de Ciência e Tecnologia e Inovação	11	0,30%
Casa Civil	10	0,27%
GCOM - Gabinete de Comunicação	10	0,27%
MT PAR - MT Participações e Projetos	10	0,27%
MT SAÚDE - Instituto de Assistência à Saúde dos Servidores do Estado	10	0,27%
SEC - Secretaria de Estado de Cultura	10	0,27%
PGE - Procuradoria Geral do Estado de Mato Grosso	9	0,24%
Vice Governadoria	8	0,22%
Casa Militar	6	0,16%
Defensoria Pública	6	0,16%
INTERMAT - Instituto de Terras de Mato Grosso	6	0,16%
EMPAER - Empresa Mato-Grossense de Pesquisa, Assistência e Extensão Rural -	5	0,14%
Gabinete de Governo	4	0,11%
GDR - Gabinete de Desenvolvimento Regional	4	0,11%
JUCEMAT - Junta Comercial de Mato Grosso	4	0,11%
GTCC - Gabinete de Transparência e de Combate à Corrupção	3	0,08%
AGEM - Agência de Desenvolvimento Metropolitano da Região do Vale do Rio Cuiabá	1	0,03%
CEASA-MT - Central de Abastecimento do Estado de Mato Grosso	1	0,03%
FAPEMAT - Fundação de Amparo à Pesquisa do Estado de Mato Grosso	1	0,03%
Fundação Nova Chance	1	0,03%
METAMAT - Companhia Mato-Grossense de Mineração	1	0,03%
MT Fomento - Agência de Fomento do Estado de Mato Grosso S.A	1	0,03%
MT Gás - Companhia Mato-Grossense de Gás	1	0,03%
Total	1196	32,43%

OBS.: O valor apresentado representa a opção SIM para cada curso / Destaque em verde: órgãos/entidades que atingiram a amostragem definida.



Órgãos que mais demandam curso de FIPLAN – Módulo Financeiro

ÓRGÃO/ENTIDADE	Nº Absoluto	Nº Relativo
SEDUC - Secretaria de Estado de Educação	120	3,25%
SEJUDH - Secretaria de Estado de Justiça e Direitos Humanos	98	2,66%
DETRAN MT - Departamento Estadual de Trânsito	95	2,58%
Polícia Judiciária Civil	62	1,68%
UNEMAT - Universidade do Estado de Mato Grosso	60	1,63%
Polícia Militar	48	1,30%
SEFAZ - Secretaria de Estado de Fazenda	48	1,30%
SESP - Secretaria de Estado de Segurança Pública	44	1,19%
SEGES - Secretaria de Estado de Gestão	43	1,17%
SES - Secretaria de Estado de Saúde	43	1,17%
INDEA - Instituto de Defesa Agropecuária de Mato Grosso	41	1,11%
SEPLAN - Secretaria de Estado de Planejamento	34	0,92%
SETAS - Secretaria de Estado de Trabalho e Assistência Social	32	0,87%
SINFRA - Secretaria de Estado de Infraestrutura e Logística	30	0,81%
SECID - Secretaria de Estado das Cidades	27	0,73%
SEMA - Secretaria de Estado de Meio Ambiente	25	0,68%
Corpo de Bombeiros	20	0,54%
SEDEC - Secretaria de Estado de Desenvolvimento Econômico	19	0,52%
POLITEC	17	0,46%
MT PREV - Mato Grosso Previdência	16	0,43%
AGER - Agência Estadual de Regulação dos Serviços Públicos Delegados	14	0,38%
MTI - Empresa Mato-Grossense de Tecnologia e Informação	14	0,38%
SEAF - Secretaria de Estado de Agricultura Familiar e Assuntos Fundiários	14	0,38%
SEC - Secretaria de Estado de Cultura	14	0,38%

OBS.: O valor apresentado representa a opção SIM para cada curso / Destaque em verde: órgãos/entidades que atingiram a amostragem definida.



Órgãos que mais demandam curso de FIPLAN – Módulo Financeiro

ÓRGÃO/ENTIDADE	Nº Absoluto	Nº Relativo
CGE - Controladoria Geral do Estado	11	0,30%
INTERMAT - Instituto de Terras de Mato Grosso	10	0,27%
MT SAÚDE - Instituto de Assistência à Saúde dos Servidores do Estado	9	0,24%
PGE - Procuradoria Geral do Estado de Mato Grosso	9	0,24%
Casa Civil	8	0,22%
Casa Militar	8	0,22%
SECITECI - Secretaria de Estado de Ciência e Tecnologia e Inovação	8	0,22%
EMPAER - Empresa Mato-Grossense de Pesquisa, Assistência e Extensão Rural -	7	0,19%
Vice Governadoria	7	0,19%
Gabinete de Governo	5	0,14%
GCOM - Gabinete de Comunicação	5	0,14%
MT PAR - MT Participações e Projetos	5	0,14%
GTCC - Gabinete de Transparência e de Combate à Corrupção	4	0,11%
MT Gás - Companhia Mato-Grossense de Gás	4	0,11%
JUCEMAT - Junta Comercial de Mato Grosso	3	0,08%
CEASA-MT - Central de Abastecimento do Estado de Mato Grosso	2	0,05%
Defensoria Pública	2	0,05%
Fundação Nova Chance	2	0,05%
GDR - Gabinete de Desenvolvimento Regional	2	0,05%
AGEM - Agência de Desenvolvimento Metropolitano da Região do Vale do Rio Cuiabá	1	0,03%
METAMAT - Companhia Mato-Grossense de Mineração	1	0,03%
MT Fomento - Agência de Fomento do Estado de Mato Grosso S.A	1	0,03%
Total	1092	29,61%

OBS.: O valor apresentado representa a opção SIM para cada curso / Destaque em verde: órgãos/entidades que atingiram a amostragem definida.



Órgãos que mais demandam curso de Treinamento sobre Retenções de Imposto na Execução de Pagamentos

ÓRGÃO/ENTIDADE	Nº Absoluto	Nº Relativo
DETRAN MT - Departamento Estadual de Trânsito	101	2,74%
SEDUC - Secretaria de Estado de Educação	95	2,58%
SEJUDH - Secretaria de Estado de Justiça e Direitos Humanos	92	2,49%
Polícia Judiciária Civil	70	1,90%
UNEMAT - Universidade do Estado de Mato Grosso	59	1,60%
SEFAZ - Secretaria de Estado de Fazenda	54	1,46%
Polícia Militar	42	1,14%
SEGES - Secretaria de Estado de Gestão	41	1,11%
INDEA - Instituto de Defesa Agropecuária de Mato Grosso	38	1,03%
SESP - Secretaria de Estado de Segurança Pública	37	1,00%
SES - Secretaria de Estado de Saúde	31	0,84%
SEPLAN - Secretaria de Estado de Planejamento	27	0,73%
SINFRA - Secretaria de Estado de Infraestrutura e Logística	26	0,70%
SEMA - Secretaria de Estado de Meio Ambiente	23	0,62%
SETAS - Secretaria de Estado de Trabalho e Assistência Social	22	0,60%
SECID - Secretaria de Estado das Cidades	21	0,57%
Corpo de Bombeiros	18	0,49%
MT PREV - Mato Grosso Previdência	14	0,38%
POLITEC	14	0,38%
SEDEC - Secretaria de Estado de Desenvolvimento Econômico	14	0,38%
AGER - Agência Estadual de Regulação dos Serviços Públicos Delegados	11	0,30%
SEAF - Secretaria de Estado de Agricultura Familiar e Assuntos Fundiários	11	0,30%
SEC - Secretaria de Estado de Cultura	11	0,30%
PGE - Procuradoria Geral do Estado de Mato Grosso	10	0,27%

OBS.: O valor apresentado representa a opção SIM para cada curso / Destaque em verde: órgãos/entidades que atingiram a amostragem definida.



Órgãos que mais demandam curso de Treinamento sobre Retenções de Imposto na Execução de Pagamentos

ÓRGÃO/ENTIDADE	Nº Absoluto	Nº Relativo
CGE - Controladoria Geral do Estado	9	0,24%
MT SAÚDE - Instituto de Assistência à Saúde dos Servidores do Estado	9	0,24%
MTI - Empresa Mato-Grossense de Tecnologia e Informação	9	0,24%
GCOM - Gabinete de Comunicação	8	0,22%
INTERMAT - Instituto de Terras de Mato Grosso	8	0,22%
SECITECI - Secretaria de Estado de Ciência e Tecnologia e Inovação	8	0,22%
Vice Governadoria	8	0,22%
Casa Civil	7	0,19%
EMPAER - Empresa Mato-Grossense de Pesquisa, Assistência e Extensão Rural - Defensoria Pública	7	0,19%
MT PAR - MT Participações e Projetos	6	0,16%
Casa Militar	5	0,14%
JUCEMAT - Junta Comercial de Mato Grosso	4	0,11%
Gabinete de Governo	3	0,08%
CEASA-MT - Central de Abastecimento do Estado de Mato Grosso	2	0,05%
GTCC - Gabinete de Transparência e de Combate à Corrupção	2	0,05%
MT Gás - Companhia Mato-Grossense de Gás	2	0,05%
AGEM - Agência de Desenvolvimento Metropolitano da Região do Vale do Rio Cuiabá	1	0,03%
FAPEMAT - Fundação de Amparo à Pesquisa do Estado de Mato Grosso	1	0,03%
MT Fomento - Agência de Fomento do Estado de Mato Grosso S.A	1	0,03%
Total	988	26,79%

OBS.: O valor apresentado representa a opção SIM para cada curso / Destaque em verde: órgãos/entidades que atingiram a amostragem definida.



Ranking dos 20 municípios que mais demandam curso de Prestação de Contas*

Ranking	Município	Nº Absoluto	Nº Relativo
1º	Cuiabá	914	24,78%
2º	Cáceres	38	1,03%
3º	Rondonópolis	36	0,98%
4º	Sinop	28	0,76%
5º	Tangará da Serra	22	0,60%
6º	Alta Floresta	16	0,43%
7º	Diamantino	15	0,41%
8º	Primavera do Leste	15	0,41%
9º	Barra do Bugres	14	0,38%
10º	Alto Araguaia	13	0,35%
11º	Barra do Garças	13	0,35%
12º	Várzea Grande	13	0,35%
13º	Pontes e Lacerda	11	0,30%
14º	Nova Mutum	10	0,27%
15º	Peixoto de Azevedo	9	0,24%
16º	Lucas do Rio Verde	8	0,22%
17º	Nova Xavantina	8	0,22%
18º	Sorriso	8	0,22%
19º	Colíder	7	0,19%
20º	Colniza	7	0,19%

* Dentre os 37,47% que mencionaram necessitar do curso de Prestação de Contas.



Ranking dos 20 municípios que mais demandam curso de Planejamento Financeiro

Ranking	Município	Nº Absoluto	Nº Relativo
1º	Cuiabá	893	24,21%
2º	Cáceres	34	0,92%
3º	Rondonópolis	31	0,84%
4º	Sinop	25	0,68%
5º	Diamantino	14	0,38%
6º	Tangará da Serra	14	0,38%
7º	Várzea Grande	14	0,38%
8º	Alto Araguaia	12	0,33%
9º	Barra do Bugres	12	0,33%
10º	Pontes e Lacerda	12	0,33%
11º	Alta Floresta	10	0,27%
12º	Barra do Garças	10	0,27%
13º	Nova Xavantina	9	0,24%
14º	Primavera do Leste	9	0,24%
15º	Nova Mutum	8	0,22%
16º	Peixoto de Azevedo	7	0,19%
17º	Sorriso	7	0,19%
18º	Aripuanã	6	0,16%
19º	Colíder	6	0,16%
20º	Lucas do Rio Verde	6	0,16%

* Dentre os 34,60% que mencionaram necessitar do curso de Planejamento Financeiro.



Ranking dos 20 municípios que mais demandam curso de Finanças Públicas

Ranking	Município	Nº Absoluto	Nº Relativo
1º	Cuiabá	833	22,59%
2º	Cáceres	37	1,00%
3º	Rondonópolis	27	0,73%
4º	Sinop	20	0,54%
5º	Tangará da Serra	15	0,41%
6º	Diamantino	12	0,33%
7º	Várzea Grande	12	0,33%
8º	Alta Floresta	11	0,30%
9º	Alto Araguaia	11	0,30%
10º	Barra do Bugres	11	0,30%
11º	Pontes e Lacerda	11	0,30%
12º	Primavera do Leste	10	0,27%
13º	Nova Mutum	8	0,22%
14º	Nova Xavantina	7	0,19%
15º	Aripuanã	6	0,16%
16º	Colíder	6	0,16%
17º	Peixoto de Azevedo	6	0,16%
18º	São Félix do Araguaia	6	0,16%
19º	Barra do Garças	5	0,14%
20º	Colniza	5	0,14%

* Dentre os 32,43% que mencionaram necessitar do curso de Finanças Públicas.

Ranking dos 20 municípios que mais demandam curso de FIPLAN - Módulo Financeiro*

Ranking	Município	Nº Absoluto	Nº Relativo
1º	Cuiabá	795	21,56%
2º	Cáceres	26	0,70%
3º	Rondonópolis	22	0,60%
4º	Sinop	14	0,38%
5º	Alta Floresta	11	0,30%
6º	Tangará da Serra	11	0,30%
7º	Barra do Garças	10	0,27%
8º	Diamantino	10	0,27%
9º	Várzea Grande	9	0,24%
10º	Nova Mutum	8	0,22%
11º	Nova Xavantina	8	0,22%
12º	Peixoto de Azevedo	8	0,22%
13º	Pontes e Lacerda	8	0,22%
14º	Primavera do Leste	8	0,22%
15º	Alto Araguaia	7	0,19%
16º	Barra do Bugres	7	0,19%
17º	Colniza	6	0,16%
18º	São Félix do Araguaia	6	0,16%
19º	Aripuanã	5	0,14%
20º	Lucas do Rio Verde	5	0,14%

* Dentre os 29,61% que mencionaram necessitar do curso de FIPLAN – Módulo Financeiro.



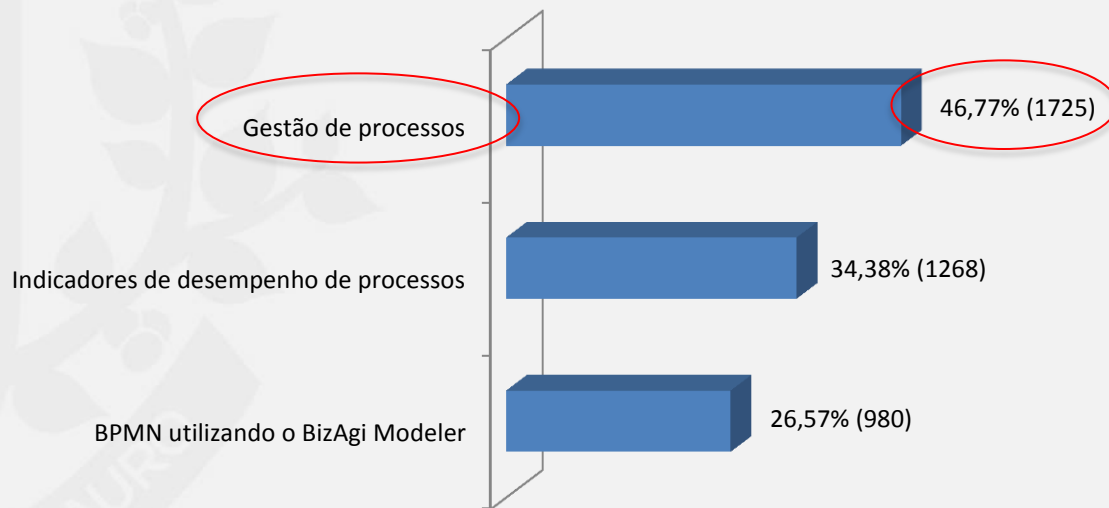
Ranking dos 20 municípios que mais demandam curso de Treinamento sobre Retenções de Imposto na Execução de Pagamentos*

Ranking	Município	Nº Absoluto	Nº Relativo
1º	Cuiabá	670	18,17%
2º	Cáceres	27	0,73%
3º	Rondonópolis	23	0,62%
4º	Diamantino	13	0,35%
5º	Sinop	13	0,35%
6º	Alta Floresta	11	0,30%
7º	Pontes e Lacerda	11	0,30%
8º	Primavera do Leste	10	0,27%
9º	Alto Araguaia	9	0,24%
10º	Barra do Garças	8	0,22%
11º	Colíder	8	0,22%
12º	Lucas do Rio Verde	8	0,22%
13º	Nova Xavantina	8	0,22%
14º	Tangará da Serra	8	0,22%
15º	Várzea Grande	8	0,22%
16º	Barra do Bugres	7	0,19%
17º	Nova Mutum	7	0,19%
18º	Peixoto de Azevedo	7	0,19%
19º	Colniza	6	0,16%
20º	Aripuanã	5	0,14%

* Dentre os 26,79% que mencionaram necessitar do curso de Treinamento sobre Retenções de Imposto na Execução de Pagamentos.



Necessidade de cursos sistêmicos – Área de Desenvolvimento Organizacional



OBS.: O valor apresentado representa a opção SIM para cada curso.



Órgãos que mais demandam curso de Gestão de Processos

ÓRGÃO/ENTIDADE	Nº Absoluto	Nº Relativo
DETRAN MT - Departamento Estadual de Trânsito	167	4,53%
SEJUDH - Secretaria de Estado de Justiça e Direitos Humanos	157	4,26%
SEDUC - Secretaria de Estado de Educação	154	4,18%
Polícia Judiciária Civil	108	2,93%
UNEMAT - Universidade do Estado de Mato Grosso	101	2,74%
SEGES - Secretaria de Estado de Gestão	91	2,47%
INDEA - Instituto de Defesa Agropecuária de Mato Grosso	82	2,22%
SEFAZ - Secretaria de Estado de Fazenda	77	2,09%
SEMA - Secretaria de Estado de Meio Ambiente	72	1,95%
Polícia Militar	66	1,79%
SESP - Secretaria de Estado de Segurança Pública	66	1,79%
SES - Secretaria de Estado de Saúde	65	1,76%
SEPLAN - Secretaria de Estado de Planejamento	46	1,25%
POLITEC	43	1,17%
SETAS - Secretaria de Estado de Trabalho e Assistência Social	40	1,08%
SINFRA - Secretaria de Estado de Infraestrutura e Logística	37	1,00%
SECID - Secretaria de Estado das Cidades	35	0,95%
SEDEC - Secretaria de Estado de Desenvolvimento Econômico	32	0,87%
MT PREV - Mato Grosso Previdência	29	0,79%
MTI - Empresa Mato-Grossense de Tecnologia e Informação	25	0,68%
AGER - Agência Estadual de Regulação dos Serviços Públicos Delegados	24	0,65%
Corpo de Bombeiros	24	0,65%
SEAF - Secretaria de Estado de Agricultura Familiar e Assuntos Fundiários	23	0,62%
SEC - Secretaria de Estado de Cultura	16	0,43%

OBS.: O valor apresentado representa a opção SIM para cada curso / Destaque em verde: órgãos/entidades que atingiram a amostragem definida.



Órgãos que mais demandam curso de Gestão de Processos

ÓRGÃO/ENTIDADE	Nº Absoluto	Nº Relativo
MT SAÚDE - Instituto de Assistência à Saúde dos Servidores do Estado	14	0,38%
Casa Civil	11	0,30%
CGE - Controladoria Geral do Estado	10	0,27%
Defensoria Pública	10	0,27%
GCOM - Gabinete de Comunicação	10	0,27%
PGE - Procuradoria Geral do Estado de Mato Grosso	10	0,27%
Casa Militar	9	0,24%
MT PAR - MT Participações e Projetos	9	0,24%
SECITECI - Secretaria de Estado de Ciência e Tecnologia e Inovação	9	0,24%
INTERMAT - Instituto de Terras de Mato Grosso	8	0,22%
Vice Governadoria	8	0,22%
Gabinete de Governo	5	0,14%
GTCC - Gabinete de Transparência e de Combate à Corrupção	5	0,14%
JUCEMAT - Junta Comercial de Mato Grosso	5	0,14%
EMPAER - Empresa Mato-Grossense de Pesquisa, Assistência e Extensão Rural -	4	0,11%
GDR - Gabinete de Desenvolvimento Regional	4	0,11%
MT Fomento - Agência de Fomento do Estado de Mato Grosso S.A	4	0,11%
Fundação Nova Chance	3	0,08%
MT Gás - Companhia Mato-Grossense de Gás	2	0,05%
AGEM - Agência de Desenvolvimento Metropolitano da Região do Vale do Rio Cuiabá	1	0,03%
CEASA-MT - Central de Abastecimento do Estado de Mato Grosso	1	0,03%
FAPEMAT - Fundação de Amparo à Pesquisa do Estado de Mato Grosso	1	0,03%
GAE - Gabinete de Estado de Assuntos Estratégicos	1	0,03%
METAMAT - Companhia Mato-Grossense de Mineração	1	0,03%
Total	1725	46,77%

OBS.: O valor apresentado representa a opção SIM para cada curso / Destaque em verde: órgãos/entidades que atingiram a amostragem definida.



Órgãos que mais demandam curso de Indicadores de Desempenho

ÓRGÃO/ENTIDADE	Nº Absoluto	Nº Relativo
SEDUC - Secretaria de Estado de Educação	127	3,44%
DETRAN MT - Departamento Estadual de Trânsito	107	2,90%
SEJUDH - Secretaria de Estado de Justiça e Direitos Humanos	105	2,85%
Polícia Judiciária Civil	71	1,93%
SEGES - Secretaria de Estado de Gestão	71	1,93%
UNEMAT - Universidade do Estado de Mato Grosso	63	1,71%
SEFAZ - Secretaria de Estado de Fazenda	58	1,57%
SES - Secretaria de Estado de Saúde	58	1,57%
INDEA - Instituto de Defesa Agropecuária de Mato Grosso	57	1,55%
SEMA - Secretaria de Estado de Meio Ambiente	53	1,44%
SESP - Secretaria de Estado de Segurança Pública	51	1,38%
Polícia Militar	46	1,25%
SEPLAN - Secretaria de Estado de Planejamento	44	1,19%
SETAS - Secretaria de Estado de Trabalho e Assistência Social	33	0,89%
POLITEC	31	0,84%
SINFRA - Secretaria de Estado de Infraestrutura e Logística	30	0,81%
MTI - Empresa Mato-Grossense de Tecnologia e Informação	28	0,76%
SEDEC - Secretaria de Estado de Desenvolvimento Econômico	23	0,62%
MT PREV - Mato Grosso Previdência	20	0,54%
SECID - Secretaria de Estado das Cidades	18	0,49%
AGER - Agência Estadual de Regulação dos Serviços Públicos Delegados	17	0,46%
Corpo de Bombeiros	17	0,46%
MT PAR - MT Participações e Projetos	12	0,33%
MT SAÚDE - Instituto de Assistência à Saúde dos Servidores do Estado	12	0,33%

OBS.: O valor apresentado representa a opção SIM para cada curso / Destaque em verde: órgãos/entidades que atingiram a amostragem definida.



Órgãos que mais demandam curso de Indicadores de Desempenho

Indicadores de desempenho de processos x Em qual órgão você trabalha	Nº Absoluto	Nº Relativo
SEAF - Secretaria de Estado de Agricultura Familiar e Assuntos Fundiários	12	0,33%
CGE - Controladoria Geral do Estado	11	0,30%
SEC - Secretaria de Estado de Cultura	11	0,30%
Casa Civil	8	0,22%
GCOM - Gabinete de Comunicação	8	0,22%
Vice Governadoria	8	0,22%
PGE - Procuradoria Geral do Estado de Mato Grosso	7	0,19%
Casa Militar	6	0,16%
Defensoria Pública	6	0,16%
INTERMAT - Instituto de Terras de Mato Grosso	6	0,16%
GTCC - Gabinete de Transparência e de Combate à Corrupção	5	0,14%
SECITECI - Secretaria de Estado de Ciência e Tecnologia e Inovação	5	0,14%
Gabinete de Governo	4	0,11%
JUCEMAT - Junta Comercial de Mato Grosso	4	0,11%
EMPAER - Empresa Mato-Grossense de Pesquisa, Assistência e Extensão Rural -	3	0,08%
GDR - Gabinete de Desenvolvimento Regional	3	0,08%
MT Fomento - Agência de Fomento do Estado de Mato Grosso S.A	3	0,08%
Fundação Nova Chance	2	0,05%
AGEM - Agência de Desenvolvimento Metropolitano da Região do Vale do Rio Cuiabá	1	0,03%
CEASA-MT - Central de Abastecimento do Estado de Mato Grosso	1	0,03%
FAPEMAT - Fundação de Amparo à Pesquisa do Estado de Mato Grosso	1	0,03%
GAE - Gabinete de Estado de Assuntos Estratégicos	1	0,03%
Total	1268	34,38%

OBS.: O valor apresentado representa a opção SIM para cada curso / Destaque em verde: órgãos/entidades que atingiram a amostragem definida.



Órgãos que mais demandam curso de BPMN utilizando o BizAgi Modeler

ÓRGÃO/ENTIDADE	Nº Absoluto	Nº Relativo
SEDUC - Secretaria de Estado de Educação	88	2,39%
SEJUDH - Secretaria de Estado de Justiça e Direitos Humanos	75	2,03%
DETRAN MT - Departamento Estadual de Trânsito	71	1,93%
Polícia Judiciária Civil	58	1,57%
SEGES - Secretaria de Estado de Gestão	58	1,57%
SEFAZ - Secretaria de Estado de Fazenda	53	1,44%
UNEMAT - Universidade do Estado de Mato Grosso	48	1,30%
SESP - Secretaria de Estado de Segurança Pública	47	1,27%
SEMA - Secretaria de Estado de Meio Ambiente	44	1,19%
INDEA - Instituto de Defesa Agropecuária de Mato Grosso	43	1,17%
SEPLAN - Secretaria de Estado de Planejamento	41	1,11%
SES - Secretaria de Estado de Saúde	37	1,00%
Polícia Militar	32	0,87%
POLITEC	26	0,70%
SINFRA - Secretaria de Estado de Infraestrutura e Logística	26	0,70%
MTI - Empresa Mato-Grossense de Tecnologia e Informação	24	0,65%
SEDEC - Secretaria de Estado de Desenvolvimento Econômico	24	0,65%
SETAS - Secretaria de Estado de Trabalho e Assistência Social	22	0,60%
MT PREV - Mato Grosso Previdência	18	0,49%
SECID - Secretaria de Estado das Cidades	14	0,38%
AGER - Agência Estadual de Regulação dos Serviços Públicos Delegados	12	0,33%
Corpo de Bombeiros	12	0,33%
CGE - Controladoria Geral do Estado	10	0,27%
SEAF - Secretaria de Estado de Agricultura Familiar e Assuntos Fundiários	10	0,27%

OBS.: O valor apresentado representa a opção SIM para cada curso / Destaque em verde: órgãos/entidades que atingiram a amostragem definida.



Órgãos que mais demandam curso de BPMN utilizando o BizAgi Modeler

ÓRGÃO/ENTIDADE	Nº Absoluto	Nº Relativo
SEC - Secretaria de Estado de Cultura	10	0,27%
MT PAR - MT Participações e Projetos	9	0,24%
MT SAÚDE - Instituto de Assistência à Saúde dos Servidores do Estado	8	0,22%
PGE - Procuradoria Geral do Estado de Mato Grosso	8	0,22%
Casa Civil	7	0,19%
Casa Militar	6	0,16%
Vice Governadoria	6	0,16%
GCOM - Gabinete de Comunicação	5	0,14%
GTCC - Gabinete de Transparência e de Combate à Corrupção	5	0,14%
INTERMAT - Instituto de Terras de Mato Grosso	4	0,11%
EMPAER - Empresa Mato-Grossense de Pesquisa, Assistência e Extensão Rural -	3	0,08%
JUCEMAT - Junta Comercial de Mato Grosso	3	0,08%
Defensoria Pública	2	0,05%
Fundação Nova Chance	2	0,05%
Gabinete de Governo	2	0,05%
SECITECI - Secretaria de Estado de Ciência e Tecnologia e Inovação	2	0,05%
AGEM - Agência de Desenvolvimento Metropolitano da Região do Vale do Rio Cuiabá	1	0,03%
CEASA-MT - Central de Abastecimento do Estado de Mato Grosso	1	0,03%
FAPEMAT - Fundação de Amparo à Pesquisa do Estado de Mato Grosso	1	0,03%
GDR - Gabinete de Desenvolvimento Regional	1	0,03%
MT Fomento - Agência de Fomento do Estado de Mato Grosso S.A	1	0,03%
Total	980	26,57%

OBS.: O valor apresentado representa a opção SIM para cada curso / Destaque em verde: órgãos/entidades que atingiram a amostragem definida.



Ranking dos 20 municípios que mais demandam curso de Gestão de Processos*

Ranking	Município	Nº Absoluto	Nº Relativo
1º	Cuiabá	1200	32,54%
2º	Cáceres	48	1,30%
3º	Rondonópolis	47	1,27%
4º	Sinop	37	1,00%
5º	Tangará da Serra	21	0,57%
6º	Alta Floresta	18	0,49%
7º	Barra do Bugres	17	0,46%
8º	Diamantino	17	0,46%
9º	Barra do Garças	16	0,43%
10º	Primavera do Leste	16	0,43%
11º	Alto Araguaia	15	0,41%
12º	Pontes e Lacerda	13	0,35%
13º	Várzea Grande	12	0,33%
14º	Lucas do Rio Verde	11	0,30%
15º	Nova Xavantina	10	0,27%
16º	Colniza	9	0,24%
17º	Sorriso	9	0,24%
18º	Peixoto de Azevedo	8	0,22%
19º	Água Boa	7	0,19%
20º	Juína	7	0,19%

* Dentre os 46,77% que mencionaram necessitar do curso de Gestão de Processos.



Ranking dos 20 municípios que mais demandam curso de Indicadores de Desempenho*

Ranking	Município	Nº Absoluto	Nº Relativo
1º	Cuiabá	937	25,41%
2º	Cáceres	32	0,87%
3º	Rondonópolis	29	0,79%
4º	Sinop	17	0,46%
5º	Diamantino	14	0,38%
6º	Primavera do Leste	13	0,35%
7º	Alta Floresta	12	0,33%
8º	Tangará da Serra	11	0,30%
9º	Barra do Garças	9	0,24%
10º	Pontes e Lacerda	9	0,24%
11º	Alto Araguaia	8	0,22%
12º	Colniza	8	0,22%
13º	Lucas do Rio Verde	8	0,22%
14º	Barra do Bugres	7	0,19%
15º	Juína	7	0,19%
16º	Várzea Grande	7	0,19%
17º	Aripuanã	6	0,16%
18º	Nova Mutum	6	0,16%
19º	Nova Xavantina	6	0,16%
20º	Peixoto de Azevedo	6	0,16%

* Dentre os 34,38% que mencionaram necessitar do curso de Indicadores de desempenho



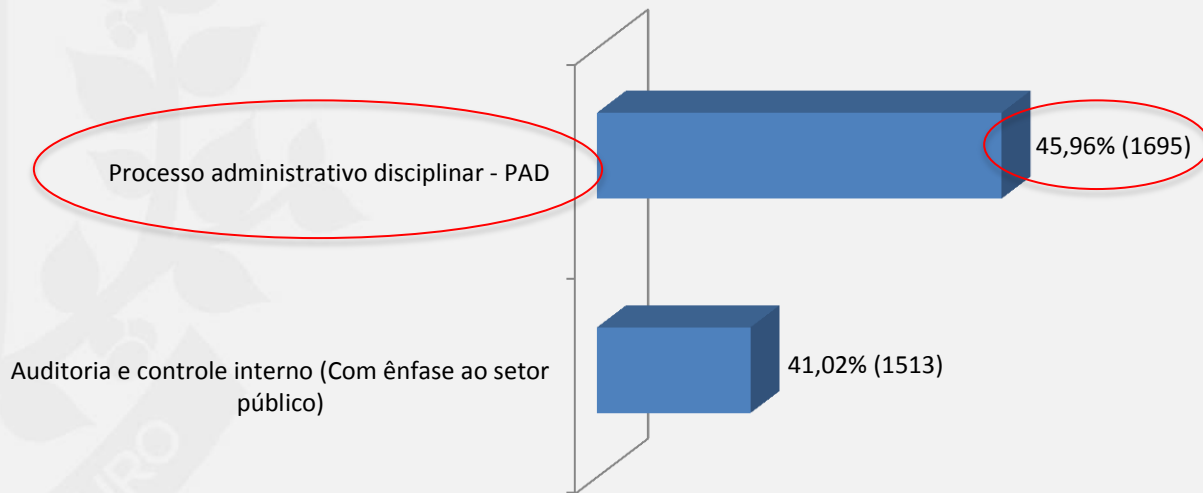
Ranking dos 20 municípios que mais demandam curso de BPMN utilizando o BizAgi Modeler*

Ranking	BPMN utilizando o BizAgi Modeler x município	Nº Absoluto	Nº Relativo
1º	Cuiabá	736	19,96%
2º	Cáceres	26	0,70%
3º	Rondonópolis	21	0,57%
4º	Sinop	10	0,27%
5º	Diamantino	9	0,24%
6º	Alta Floresta	8	0,22%
7º	Primavera do Leste	8	0,22%
8º	Tangará da Serra	8	0,22%
9º	Alto Araguaia	7	0,19%
10º	Barra do Bugres	7	0,19%
11º	Várzea Grande	7	0,19%
12º	Juína	6	0,16%
13º	Nova Mutum	6	0,16%
14º	Pontes e Lacerda	6	0,16%
15º	Aripuanã	5	0,14%
16º	Colniza	5	0,14%
17º	Lucas do Rio Verde	5	0,14%
18º	Nova Xavantina	5	0,14%
19º	Peixoto de Azevedo	5	0,14%
20º	Água Boa	4	0,11%

* Dentre os 26,57% que mencionaram necessitar do curso de BPMN utilizando o BizAgi Modeler



Necessidade de cursos sistêmicos – Área de Controle Interno



OBS.: O valor apresentado representa a opção SIM para cada curso.



Órgãos que mais demandam curso de Processo Administrativo Disciplinar - PAD

ÓRGÃO/ENTIDADE	Nº Absoluto	Nº Relativo
SEJUDH - Secretaria de Estado de Justiça e Direitos Humanos	204	5,53%
Polícia Judiciária Civil	168	4,56%
DETRAN MT - Departamento Estadual de Trânsito	151	4,09%
SEDUC - Secretaria de Estado de Educação	126	3,42%
UNEMAT - Universidade do Estado de Mato Grosso	106	2,87%
Polícia Militar	90	2,44%
INDEA - Instituto de Defesa Agropecuária de Mato Grosso	78	2,11%
SEGES - Secretaria de Estado de Gestão	69	1,87%
SESP - Secretaria de Estado de Segurança Pública	60	1,63%
POLITEC	55	1,49%
SEMA - Secretaria de Estado de Meio Ambiente	50	1,36%
SES - Secretaria de Estado de Saúde	49	1,33%
SETAS - Secretaria de Estado de Trabalho e Assistência Social	47	1,27%
SEFAZ - Secretaria de Estado de Fazenda	45	1,22%
SEPLAN - Secretaria de Estado de Planejamento	35	0,95%
SECID - Secretaria de Estado das Cidades	33	0,89%
SINFRA - Secretaria de Estado de Infraestrutura e Logística	31	0,84%
Corpo de Bombeiros	26	0,70%
MTI - Empresa Mato-Grossense de Tecnologia e Informação	26	0,70%
SEAF - Secretaria de Estado de Agricultura Familiar e Assuntos Fundiários	23	0,62%
SEDEC - Secretaria de Estado de Desenvolvimento Econômico	23	0,62%
AGER - Agência Estadual de Regulação dos Serviços Públicos Delegados	19	0,52%
MT PREV - Mato Grosso Previdência	19	0,52%
CGE - Controladoria Geral do Estado	13	0,35%

OBS.: O valor apresentado representa a opção SIM para cada curso / Destaque em verde: órgãos/entidades que atingiram a amostragem definida.



Órgãos que mais demandam curso de Processo Administrativo Disciplinar - PAD

ÓRGÃO/ENTIDADE	Nº Absoluto	Nº Relativo
SECITECI - Secretaria de Estado de Ciência e Tecnologia e Inovação	13	0,35%
Defensoria Pública	12	0,33%
INTERMAT - Instituto de Terras de Mato Grosso	12	0,33%
Casa Civil	11	0,30%
SEC - Secretaria de Estado de Cultura	11	0,30%
Casa Militar	10	0,27%
PGE - Procuradoria Geral do Estado de Mato Grosso	10	0,27%
MT PAR - MT Participações e Projetos	9	0,24%
MT SAÚDE - Instituto de Assistência à Saúde dos Servidores do Estado	9	0,24%
Vice Governadoria	9	0,24%
GCOM - Gabinete de Comunicação	8	0,22%
EMPAER - Empresa Mato-Grossense de Pesquisa, Assistência e Extensão Rural - Gabinete de Governo	6	0,16%
MT Fomento - Agência de Fomento do Estado de Mato Grosso S.A	6	0,16%
JUCEMAT - Junta Comercial de Mato Grosso	5	0,14%
GTCC - Gabinete de Transparência e de Combate à Corrupção	3	0,08%
CEASA-MT - Central de Abastecimento do Estado de Mato Grosso	2	0,05%
Fundação Nova Chance	2	0,05%
AGEM - Agência de Desenvolvimento Metropolitano da Região do Vale do Rio Cuiabá	1	0,03%
FAPEMAT - Fundação de Amparo à Pesquisa do Estado de Mato Grosso	1	0,03%
GAE - Gabinete de Estado de Assuntos Estratégicos	1	0,03%
GDR - Gabinete de Desenvolvimento Regional	1	0,03%
METAMAT - Companhia Mato-Grossense de Mineração	1	0,03%
Total	1695	45,96%

OBS.: O valor apresentado representa a opção SIM para cada curso / Destaque em verde: órgãos/entidades que atingiram a amostragem definida.

Órgãos que mais demandam curso de Auditoria e Controle Interno

ÓRGÃO/ENTIDADE	Nº Absoluto	Nº Relativo
SEJUDH - Secretaria de Estado de Justiça e Direitos Humanos	152	4,12%
DETRAN MT - Departamento Estadual de Trânsito	145	3,93%
Polícia Judiciária Civil	118	3,20%
SEDUC - Secretaria de Estado de Educação	114	3,09%
UNEMAT - Universidade do Estado de Mato Grosso	91	2,47%
SEGES - Secretaria de Estado de Gestão	75	2,03%
INDEA - Instituto de Defesa Agropecuária de Mato Grosso	71	1,93%
Polícia Militar	66	1,79%
SES - Secretaria de Estado de Saúde	62	1,68%
SEFAZ - Secretaria de Estado de Fazenda	52	1,41%
SESP - Secretaria de Estado de Segurança Pública	50	1,36%
SEMA - Secretaria de Estado de Meio Ambiente	47	1,27%
POLITEC	43	1,17%
SETAS - Secretaria de Estado de Trabalho e Assistência Social	42	1,14%
SEPLAN - Secretaria de Estado de Planejamento	37	1,00%
SECID - Secretaria de Estado das Cidades	33	0,89%
SINFRA - Secretaria de Estado de Infraestrutura e Logística	30	0,81%
MTI - Empresa Mato-Grossense de Tecnologia e Informação	24	0,65%
Corpo de Bombeiros	23	0,62%
SEDEC - Secretaria de Estado de Desenvolvimento Econômico	22	0,60%
SEAF - Secretaria de Estado de Agricultura Familiar e Assuntos Fundiários	20	0,54%
CGE - Controladoria Geral do Estado	19	0,52%
MT PREV - Mato Grosso Previdência	19	0,52%
AGER - Agência Estadual de Regulação dos Serviços Públicos Delegados	14	0,38%

OBS.: O valor apresentado representa a opção SIM para cada curso / Destaque em verde: órgãos/entidades que atingiram a amostragem definida.



Órgãos que mais demandam curso de Auditoria e Controle Interno

ÓRGÃO/ENTIDADE	Nº Absoluto	Nº Relativo
PGE - Procuradoria Geral do Estado de Mato Grosso	14	0,38%
INTERMAT - Instituto de Terras de Mato Grosso	12	0,33%
SECITECI - Secretaria de Estado de Ciência e Tecnologia e Inovação	12	0,33%
Casa Civil	10	0,27%
Casa Militar	10	0,27%
MT SAÚDE - Instituto de Assistência à Saúde dos Servidores do Estado	10	0,27%
SEC - Secretaria de Estado de Cultura	10	0,27%
Defensoria Pública	9	0,24%
MT PAR - MT Participações e Projetos	9	0,24%
Vice Governadoria	8	0,22%
GCOM - Gabinete de Comunicação	7	0,19%
EMPAER - Empresa Mato-Grossense de Pesquisa, Assistência e Extensão Rural -	6	0,16%
JUCEMAT - Junta Comercial de Mato Grosso	5	0,14%
Gabinete de Governo	4	0,11%
GTCC - Gabinete de Transparência e de Combate à Corrupção	4	0,11%
Fundação Nova Chance	3	0,08%
MT Fomento - Agência de Fomento do Estado de Mato Grosso S.A	3	0,08%
FAPEMAT - Fundação de Amparo à Pesquisa do Estado de Mato Grosso	2	0,05%
AGEM - Agência de Desenvolvimento Metropolitano da Região do Vale do Rio Cuiabá	1	0,03%
CEASA-MT - Central de Abastecimento do Estado de Mato Grosso	1	0,03%
GAE - Gabinete de Estado de Assuntos Estratégicos	1	0,03%
GDR - Gabinete de Desenvolvimento Regional	1	0,03%
METAMAT - Companhia Mato-Grossense de Mineração	1	0,03%
MT Gás - Companhia Mato-Grossense de Gás	1	0,03%
Total	1513	41,02%

OBS.: O valor apresentado representa a opção SIM para cada curso / Destaque em verde: órgãos/entidades que atingiram a amostragem definida.



Ranking dos 20 municípios que mais demandam curso de Processo Administrativo Disciplinar – PAD

Ranking	Município	Nº Absoluto	Nº Relativo
1º	Cuiabá	1055	28,61%
2º	Cáceres	58	1,57%
3º	Rondonópolis	53	1,44%
4º	Sinop	39	1,06%
5º	Barra do Garças	25	0,68%
6º	Tangará da Serra	22	0,60%
7º	Diamantino	20	0,54%
8º	Várzea Grande	20	0,54%
9º	Alta Floresta	19	0,52%
10º	Barra do Bugres	18	0,49%
11º	Primavera do Leste	18	0,49%
12º	Pontes e Lacerda	15	0,41%
13º	Alto Araguaia	14	0,38%
14º	Juína	13	0,35%
15º	Colniza	10	0,27%
16º	Lucas do Rio Verde	10	0,27%
17º	Nova Xavantina	10	0,27%
18º	Peixoto de Azevedo	10	0,27%
19º	Sorriso	10	0,27%
20º	Aripuanã	8	0,22%

* Dentre os 45,96% que mencionaram necessitar do curso de Processo Administrativo Disciplinar – PAD.




Ranking dos 20 municípios que mais demandam curso de Auditoria e Controle Interno*

Ranking	Município	Nº Absoluto	Nº Relativo
1º	Cuiabá	1008	27,33%
2º	Cáceres	49	1,33%
3º	Rondonópolis	39	1,06%
4º	Sinop	28	0,76%
5º	Tangará da Serra	21	0,57%
6º	Várzea Grande	16	0,43%
7º	Alta Floresta	15	0,41%
8º	Alto Araguaia	15	0,41%
9º	Pontes e Lacerda	15	0,41%
10º	Primavera do Leste	15	0,41%
11º	Barra do Garças	14	0,38%
12º	Barra do Bugres	13	0,35%
13º	Diamantino	13	0,35%
14º	Nova Xavantina	12	0,33%
15º	Juína	10	0,27%
16º	Lucas do Rio Verde	10	0,27%
17º	Colniza	9	0,24%
18º	Peixoto de Azevedo	9	0,24%
19º	Sorriso	8	0,22%
20º	Aripuanã	7	0,19%

* Dentre os 41,02% que mencionaram necessitar do curso de Auditoria e Controle Interno.



Necessidade de cursos sistêmicos – Área de Aquisição Governamental



OBS.: O valor apresentado representa a opção SIM para cada curso.



Órgãos que mais demandam curso de Fiscal de contratos, alterações e aditivos aos contratos administrativos

ÓRGÃO/ENTIDADE	Nº Absoluto	Nº Relativo
DETRAN MT - Departamento Estadual de Trânsito	156	4,23%
SEDUC - Secretaria de Estado de Educação	151	4,09%
SEJUDH - Secretaria de Estado de Justiça e Direitos Humanos	142	3,85%
UNEMAT - Universidade do Estado de Mato Grosso	103	2,79%
Polícia Judiciária Civil	86	2,33%
SEGES - Secretaria de Estado de Gestão	68	1,84%
SESP - Secretaria de Estado de Segurança Pública	60	1,63%
SEFAZ - Secretaria de Estado de Fazenda	59	1,60%
INDEA - Instituto de Defesa Agropecuária de Mato Grosso	55	1,49%
SEMA - Secretaria de Estado de Meio Ambiente	54	1,46%
SETAS - Secretaria de Estado de Trabalho e Assistência Social	52	1,41%
Polícia Militar	49	1,33%
SECID - Secretaria de Estado das Cidades	49	1,33%
SES - Secretaria de Estado de Saúde	49	1,33%
SINFRA - Secretaria de Estado de Infraestrutura e Logística	39	1,06%
POLITEC	33	0,89%
SEPLAN - Secretaria de Estado de Planejamento	33	0,89%
SEDEC - Secretaria de Estado de Desenvolvimento Econômico	31	0,84%
MTI - Empresa Mato-Grossense de Tecnologia e Informação	26	0,70%
SEAF - Secretaria de Estado de Agricultura Familiar e Assuntos Fundiários	24	0,65%
AGER - Agência Estadual de Regulação dos Serviços Públicos Delegados	22	0,60%
Corpo de Bombeiros	22	0,60%
MT PREV - Mato Grosso Previdência	21	0,57%
SEC - Secretaria de Estado de Cultura	19	0,52%

OBS.: O valor apresentado representa a opção SIM para cada curso / Destaque em verde: órgãos/entidades que atingiram a amostragem definida.



Órgãos que mais demandam curso de Fiscal de contratos, alterações e aditivos aos contratos administrativos

ÓRGÃO/ENTIDADE	Nº Absoluto	Nº Relativo
Casa Civil	16	0,43%
CGE - Controladoria Geral do Estado	16	0,43%
SECITECI - Secretaria de Estado de Ciência e Tecnologia e Inovação	15	0,41%
MT SAÚDE - Instituto de Assistência à Saúde dos Servidores do Estado	14	0,38%
PGE - Procuradoria Geral do Estado de Mato Grosso	13	0,35%
INTERMAT - Instituto de Terras de Mato Grosso	10	0,27%
GCOM - Gabinete de Comunicação	9	0,24%
Vice Governadoria	9	0,24%
Casa Militar	8	0,22%
Defensoria Pública	8	0,22%
EMPAER - Empresa Mato-Grossense de Pesquisa, Assistência e Extensão Rural - Gabinete de Governo	8	0,22%
MT PAR - MT Participações e Projetos	8	0,22%
Fundação Nova Chance	6	0,16%
JUCEMAT - Junta Comercial de Mato Grosso	6	0,16%
GTCC - Gabinete de Transparência e de Combate à Corrupção	5	0,14%
MT Fomento - Agência de Fomento do Estado de Mato Grosso S.A	5	0,14%
MT Gás - Companhia Mato-Grossense de Gás	3	0,08%
CEASA-MT - Central de Abastecimento do Estado de Mato Grosso	2	0,05%
GDR - Gabinete de Desenvolvimento Regional	2	0,05%
AGEM - Agência de Desenvolvimento Metropolitano da Região do Vale do Rio Cuiabá	1	0,03%
FAPEMAT - Fundação de Amparo à Pesquisa do Estado de Mato Grosso	1	0,03%
Total	1576	42,73%

OBS.: O valor apresentado representa a opção SIM para cada curso / Destaque em verde: órgãos/entidades que atingiram a amostragem definida.



Órgãos que mais demandam curso de Termo de Referência

ÓRGÃO/ENTIDADE	Nº Absoluto	Nº Relativo
SEDUC - Secretaria de Estado de Educação	152	4,12%
SEJUDH - Secretaria de Estado de Justiça e Direitos Humanos	134	3,63%
DETRAN MT - Departamento Estadual de Trânsito	131	3,55%
UNEMAT - Universidade do Estado de Mato Grosso	99	2,68%
SEGES - Secretaria de Estado de Gestão	77	2,09%
Polícia Judiciária Civil	73	1,98%
INDEA - Instituto de Defesa Agropecuária de Mato Grosso	68	1,84%
SESP - Secretaria de Estado de Segurança Pública	63	1,71%
SETAS - Secretaria de Estado de Trabalho e Assistência Social	61	1,65%
SEMA - Secretaria de Estado de Meio Ambiente	57	1,55%
SES - Secretaria de Estado de Saúde	56	1,52%
SECID - Secretaria de Estado das Cidades	50	1,36%
SEFAZ - Secretaria de Estado de Fazenda	50	1,36%
Polícia Militar	45	1,22%
SINFRA - Secretaria de Estado de Infraestrutura e Logística	38	1,03%
SEDEC - Secretaria de Estado de Desenvolvimento Econômico	37	1,00%
SEPLAN - Secretaria de Estado de Planejamento	37	1,00%
POLITEC	33	0,89%
MTI - Empresa Mato-Grossense de Tecnologia e Informação	28	0,76%
SEAF - Secretaria de Estado de Agricultura Familiar e Assuntos Fundiários	28	0,76%
AGER - Agência Estadual de Regulação dos Serviços Públicos Delegados	23	0,62%
MT PREV - Mato Grosso Previdência	23	0,62%
SEC - Secretaria de Estado de Cultura	23	0,62%
Corpo de Bombeiros	21	0,57%

OBS.: O valor apresentado representa a opção SIM para cada curso / Destaque em verde: órgãos/entidades que atingiram a amostragem definida.

Órgãos que mais demandam curso de Termo de Referência

Termo de referência x Em qual órgão você trabalha	Nº Absoluto	Nº Relativo
CGE - Controladoria Geral do Estado	17	0,46%
Casa Civil	15	0,41%
PGE - Procuradoria Geral do Estado de Mato Grosso	13	0,35%
INTERMAT - Instituto de Terras de Mato Grosso	11	0,30%
MT SAÚDE - Instituto de Assistência à Saúde dos Servidores do Estado	11	0,30%
SECITECI - Secretaria de Estado de Ciência e Tecnologia e Inovação	11	0,30%
Vice Governadoria	9	0,24%
Casa Militar	8	0,22%
MT PAR - MT Participações e Projetos	8	0,22%
EMPAER - Empresa Mato-Grossense de Pesquisa, Assistência e Extensão Rural - Gabinete de Governo	7	0,19%
GCOM - Gabinete de Comunicação	7	0,19%
Defensoria Pública	6	0,16%
Fundação Nova Chance	5	0,14%
GTCC - Gabinete de Transparência e de Combate à Corrupção	5	0,14%
JUCEMAT - Junta Comercial de Mato Grosso	5	0,14%
MT Fomento - Agência de Fomento do Estado de Mato Grosso S.A	4	0,11%
CEASA-MT - Central de Abastecimento do Estado de Mato Grosso	2	0,05%
MT Gás - Companhia Mato-Grossense de Gás	2	0,05%
AGEM - Agência de Desenvolvimento Metropolitano da Região do Vale do Rio Cuiabá	1	0,03%
FAPEMAT - Fundação de Amparo à Pesquisa do Estado de Mato Grosso	1	0,03%
GDR - Gabinete de Desenvolvimento Regional	1	0,03%
METAMAT - Companhia Mato-Grossense de Mineração	1	0,03%
Total	1564	42,41%

OBS.: O valor apresentado representa a opção SIM para cada curso / Destaque em verde: órgãos/entidades que atingiram a amostragem definida.



Órgãos que mais demandam curso de Licitações e Contratos

ÓRGÃO/ENTIDADE	Nº Absoluto	Nº Relativo
SEDUC - Secretaria de Estado de Educação	157	4,26%
SEJUDH - Secretaria de Estado de Justiça e Direitos Humanos	148	4,01%
DETRAN MT - Departamento Estadual de Trânsito	135	3,66%
Polícia Judiciária Civil	107	2,90%
UNEMAT - Universidade do Estado de Mato Grosso	100	2,71%
SEGES - Secretaria de Estado de Gestão	73	1,98%
SESP - Secretaria de Estado de Segurança Pública	68	1,84%
Polícia Militar	58	1,57%
INDEA - Instituto de Defesa Agropecuária de Mato Grosso	52	1,41%
SEFAZ - Secretaria de Estado de Fazenda	52	1,41%
SES - Secretaria de Estado de Saúde	50	1,36%
SETAS - Secretaria de Estado de Trabalho e Assistência Social	50	1,36%
SEMA - Secretaria de Estado de Meio Ambiente	46	1,25%
SINFRA - Secretaria de Estado de Infraestrutura e Logística	44	1,19%
SECID - Secretaria de Estado das Cidades	43	1,17%
SEPLAN - Secretaria de Estado de Planejamento	31	0,84%
SEDEC - Secretaria de Estado de Desenvolvimento Econômico	30	0,81%
POLITEC	29	0,79%
MTI - Empresa Mato-Grossense de Tecnologia e Informação	25	0,68%
Corpo de Bombeiros	24	0,65%
SEAF - Secretaria de Estado de Agricultura Familiar e Assuntos Fundiários	23	0,62%
MT PREV - Mato Grosso Previdência	21	0,57%
AGER - Agência Estadual de Regulação dos Serviços Públicos Delegados	20	0,54%
CGE - Controladoria Geral do Estado	16	0,43%

OBS.: O valor apresentado representa a opção SIM para cada curso / Destaque em verde: órgãos/entidades que atingiram a amostragem definida.



Órgãos que mais demandam curso de Licitações e Contratos

ÓRGÃO/ENTIDADE	Nº Absoluto	Nº Relativo
SEC - Secretaria de Estado de Cultura	15	0,41%
SECITECI - Secretaria de Estado de Ciência e Tecnologia e Inovação	14	0,38%
Casa Civil	13	0,35%
MT SAÚDE - Instituto de Assistência à Saúde dos Servidores do Estado	12	0,33%
PGE - Procuradoria Geral do Estado de Mato Grosso	12	0,33%
INTERMAT - Instituto de Terras de Mato Grosso	11	0,30%
Defensoria Pública	10	0,27%
Gabinete de Governo	9	0,24%
Vice Governadoria	9	0,24%
GCOM - Gabinete de Comunicação	8	0,22%
MT PAR - MT Participações e Projetos	8	0,22%
Casa Militar	7	0,19%
EMPAER - Empresa Mato-Grossense de Pesquisa, Assistência e Extensão Rural -	6	0,16%
JUCEMAT - Junta Comercial de Mato Grosso	6	0,16%
GTCC - Gabinete de Transparência e de Combate à Corrupção	5	0,14%
Fundação Nova Chance	4	0,11%
MT Fomento - Agência de Fomento do Estado de Mato Grosso S.A	4	0,11%
CEASA-MT - Central de Abastecimento do Estado de Mato Grosso	2	0,05%
GDR - Gabinete de Desenvolvimento Regional	2	0,05%
AGEM - Agência de Desenvolvimento Metropolitano da Região do Vale do Rio Cuiabá	1	0,03%
FAPEMAT - Fundação de Amparo à Pesquisa do Estado de Mato Grosso	1	0,03%
MT Gás - Companhia Mato-Grossense de Gás	1	0,03%
Total	1562	42,35%

OBS.: O valor apresentado representa a opção SIM para cada curso / Destaque em verde: órgãos/entidades que atingiram a amostragem definida.



Órgãos que mais demandam curso de Normas e Procedimentos nas Aquisições Públicas

ÓRGÃO/ENTIDADE	Nº Absoluto	Nº Relativo
SEDUC - Secretaria de Estado de Educação	145	3,93%
SEJUDH - Secretaria de Estado de Justiça e Direitos Humanos	129	3,50%
DETRAN MT - Departamento Estadual de Trânsito	126	3,42%
UNEMAT - Universidade do Estado de Mato Grosso	93	2,52%
Polícia Judiciária Civil	86	2,33%
SEGES - Secretaria de Estado de Gestão	71	1,93%
INDEA - Instituto de Defesa Agropecuária de Mato Grosso	60	1,63%
SESP - Secretaria de Estado de Segurança Pública	56	1,52%
Polícia Militar	51	1,38%
SES - Secretaria de Estado de Saúde	51	1,38%
SEFAZ - Secretaria de Estado de Fazenda	46	1,25%
SEMA - Secretaria de Estado de Meio Ambiente	45	1,22%
SETAS - Secretaria de Estado de Trabalho e Assistência Social	44	1,19%
SINFRA - Secretaria de Estado de Infraestrutura e Logística	40	1,08%
SECID - Secretaria de Estado das Cidades	39	1,06%
SEPLAN - Secretaria de Estado de Planejamento	33	0,89%
POLITEC	31	0,84%
SEDEC - Secretaria de Estado de Desenvolvimento Econômico	29	0,79%
SEAF - Secretaria de Estado de Agricultura Familiar e Assuntos Fundiários	28	0,76%
Corpo de Bombeiros	23	0,62%
AGER - Agência Estadual de Regulação dos Serviços Públicos Delegados	21	0,57%
MTI - Empresa Mato-Grossense de Tecnologia e Informação	20	0,54%
CGE - Controladoria Geral do Estado	19	0,52%
SEC - Secretaria de Estado de Cultura	15	0,41%

OBS.: O valor apresentado representa a opção SIM para cada curso / Destaque em verde: órgãos/entidades que atingiram a amostragem definida.



Órgãos que mais demandam curso de Normas e Procedimentos nas Aquisições Públicas

ÓRGÃO/ENTIDADE	Nº Absoluto	Nº Relativo
SECITECI - Secretaria de Estado de Ciência e Tecnologia e Inovação	14	0,38%
MT PREV - Mato Grosso Previdência	13	0,35%
Casa Civil	12	0,33%
PGE - Procuradoria Geral do Estado de Mato Grosso	11	0,30%
MT SAÚDE - Instituto de Assistência à Saúde dos Servidores do Estado	10	0,27%
MT PAR - MT Participações e Projetos	9	0,24%
Vice Governadoria	9	0,24%
Casa Militar	8	0,22%
Gabinete de Governo	8	0,22%
GCOM - Gabinete de Comunicação	8	0,22%
INTERMAT - Instituto de Terras de Mato Grosso	8	0,22%
Defensoria Pública	7	0,19%
EMPAER - Empresa Mato-Grossense de Pesquisa, Assistência e Extensão Rural -	5	0,14%
JUCEMAT - Junta Comercial de Mato Grosso	5	0,14%
GTCC - Gabinete de Transparência e de Combate à Corrupção	4	0,11%
MT Fomento - Agência de Fomento do Estado de Mato Grosso S.A	4	0,11%
Fundação Nova Chance	3	0,08%
CEASA-MT - Central de Abastecimento do Estado de Mato Grosso	2	0,05%
GDR - Gabinete de Desenvolvimento Regional	2	0,05%
MT Gás - Companhia Mato-Grossense de Gás	2	0,05%
AGEM - Agência de Desenvolvimento Metropolitano da Região do Vale do Rio Cuiabá	1	0,03%
FAPEMAT - Fundação de Amparo à Pesquisa do Estado de Mato Grosso	1	0,03%
GAE - Gabinete de Estado de Assuntos Estratégicos	1	0,03%
Total	1448	39,26%

OBS.: O valor apresentado representa a opção SIM para cada curso / Destaque em verde: órgãos/entidades que atingiram a amostragem definida.



Órgãos que mais demandam curso de Pregoeiro

ÓRGÃO/ENTIDADE	Nº Absoluto	Nº Relativo
SEDUC - Secretaria de Estado de Educação	112	3,04%
DETRAN MT - Departamento Estadual de Trânsito	96	2,60%
SEJUDH - Secretaria de Estado de Justiça e Direitos Humanos	84	2,28%
Polícia Judiciária Civil	66	1,79%
UNEMAT - Universidade do Estado de Mato Grosso	54	1,46%
SEGES - Secretaria de Estado de Gestão	45	1,22%
Polícia Militar	37	1,00%
SESP - Secretaria de Estado de Segurança Pública	35	0,95%
INDEA - Instituto de Defesa Agropecuária de Mato Grosso	32	0,87%
SETAS - Secretaria de Estado de Trabalho e Assistência Social	32	0,87%
SEFAZ - Secretaria de Estado de Fazenda	30	0,81%
SINFRA - Secretaria de Estado de Infraestrutura e Logística	27	0,73%
SECID - Secretaria de Estado das Cidades	23	0,62%
SEMA - Secretaria de Estado de Meio Ambiente	23	0,62%
SES - Secretaria de Estado de Saúde	21	0,57%
Corpo de Bombeiros	18	0,49%
SEDEC - Secretaria de Estado de Desenvolvimento Econômico	18	0,49%
SEPLAN - Secretaria de Estado de Planejamento	18	0,49%
POLITEC	16	0,43%
SEAF - Secretaria de Estado de Agricultura Familiar e Assuntos Fundiários	14	0,38%
MTI - Empresa Mato-Grossense de Tecnologia e Informação	13	0,35%
AGER - Agência Estadual de Regulação dos Serviços Públicos Delegados	12	0,33%
Casa Civil	10	0,27%
CGE - Controladoria Geral do Estado	10	0,27%

OBS.: O valor apresentado representa a opção SIM para cada curso / Destaque em verde: órgãos/entidades que atingiram a amostragem definida.



Órgãos que mais demandam curso de Pregoeiro

ÓRGÃO/ENTIDADE	Nº Absoluto	Nº Relativo
MT PREV - Mato Grosso Previdência	10	0,27%
Gabinete de Governo	8	0,22%
PGE - Procuradoria Geral do Estado de Mato Grosso	8	0,22%
MT PAR - MT Participações e Projetos	7	0,19%
MT SAÚDE - Instituto de Assistência à Saúde dos Servidores do Estado	7	0,19%
INTERMAT - Instituto de Terras de Mato Grosso	6	0,16%
SEC - Secretaria de Estado de Cultura	6	0,16%
SECITECI - Secretaria de Estado de Ciência e Tecnologia e Inovação	6	0,16%
Vice Governadoria	6	0,16%
Casa Militar	5	0,14%
Defensoria Pública	5	0,14%
EMPAER - Empresa Mato-Grossense de Pesquisa, Assistência e Extensão Rural -	4	0,11%
GCOM - Gabinete de Comunicação	4	0,11%
JUCEMAT - Junta Comercial de Mato Grosso	4	0,11%
GTCC - Gabinete de Transparência e de Combate à Corrupção	3	0,08%
MT Fomento - Agência de Fomento do Estado de Mato Grosso S.A	3	0,08%
CEASA-MT - Central de Abastecimento do Estado de Mato Grosso	2	0,05%
Fundação Nova Chance	2	0,05%
AGEM - Agência de Desenvolvimento Metropolitano da Região do Vale do Rio Cuiabá	1	0,03%
GDR - Gabinete de Desenvolvimento Regional	1	0,03%
METAMAT - Companhia Mato-Grossense de Mineração	1	0,03%
MT Gás - Companhia Mato-Grossense de Gás	1	0,03%
Total	946	25,65%

OBS.: O valor apresentado representa a opção SIM para cada curso / Destaque em verde: órgãos/entidades que atingiram a amostragem definida.



Ranking dos 20 municípios que mais demandam curso de Fiscal de contratos, alterações e aditivos aos contratos administrativos*

Ranking	Município	Nº Absoluto	Nº Relativo
1º	Cuiabá	1153	31,26%
2º	Cáceres	49	1,33%
3º	Rondonópolis	37	1,00%
4º	Sinop	25	0,68%
5º	Tangará da Serra	19	0,52%
6º	Diamantino	18	0,49%
7º	Alta Floresta	17	0,46%
8º	Barra do Garças	12	0,33%
9º	Alto Araguaia	10	0,27%
10º	Barra do Bugres	10	0,27%
11º	Pontes e Lacerda	10	0,27%
12º	Primavera do Leste	10	0,27%
13º	Peixoto de Azevedo	9	0,24%
14º	Colniza	8	0,22%
15º	Lucas do Rio Verde	8	0,22%
16º	Nova Mutum	8	0,22%
17º	Nova Xavantina	8	0,22%
18º	Colíder	7	0,19%
19º	Várzea Grande	7	0,19%
20º	Água Boa	6	0,16%

* Dentre os 42,73% que mencionaram necessitar do curso de Fiscal de contratos, alterações e aditivos aos contratos administrativos.



Ranking dos 20 municípios que mais demandam curso de Termo de Referência*

Ranking	Município	Nº Absoluto	Nº Relativo
1º	Cuiabá	1197	32,46%
2º	Cáceres	46	1,25%
3º	Rondonópolis	30	0,81%
4º	Sinop	18	0,49%
5º	Tangará da Serra	17	0,46%
6º	Diamantino	15	0,41%
7º	Alta Floresta	14	0,38%
8º	Barra do Bugres	13	0,35%
9º	Barra do Garças	11	0,30%
10º	Primavera do Leste	10	0,27%
11º	Alto Araguaia	10	0,27%
12º	Peixoto de Azevedo	9	0,24%
13º	Pontes e Lacerda	8	0,22%
14º	Nova Xavantina	8	0,22%
15º	Várzea Grande	7	0,19%
16º	Lucas do Rio Verde	7	0,19%
17º	São Félix do Araguaia	6	0,16%
18º	Nova Mutum	6	0,16%
19º	Colniza	6	0,16%
20º	Aripuanã	6	0,16%

* Dentre os 42,41% que mencionaram necessitar do curso de Termo de Referência.



Ranking dos 20 municípios que mais demandam curso de Licitações e Contratos*

Ranking	Município	Nº Absoluto	Nº Relativo
1º	Cuiabá	1136	30,80%
2º	Cáceres	42	1,14%
3º	Rondonópolis	37	1,00%
4º	Sinop	26	0,70%
5º	Tangará da Serra	23	0,62%
6º	Diamantino	18	0,49%
7º	Barra do Bugres	15	0,41%
8º	Alta Floresta	14	0,38%
9º	Várzea Grande	12	0,33%
10º	Primavera do Leste	11	0,30%
11º	Alto Araguaia	10	0,27%
12º	Barra do Garças	10	0,27%
13º	Nova Xavantina	9	0,24%
14º	Pontes e Lacerda	9	0,24%
15º	Lucas do Rio Verde	8	0,22%
16º	Peixoto de Azevedo	8	0,22%
17º	Sorriso	8	0,22%
18º	Colíder	7	0,19%
19º	Colniza	7	0,19%
20º	Nova Mutum	7	0,19%

* Dentre os 42,35% que mencionaram necessitar do curso de Licitações e Contratos.



Ranking dos 20 municípios que mais demandam curso de Normas e Procedimentos nas Aquisições Públicas*

Ranking	Município	Nº Absoluto	Nº Relativo
1º	Cuiabá	1064	28,85%
2º	Cáceres	40	1,08%
3º	Rondonópolis	32	0,87%
4º	Sinop	21	0,57%
5º	Barra do Bugres	17	0,46%
6º	Diamantino	17	0,46%
7º	Alta Floresta	16	0,43%
8º	Tangará da Serra	16	0,43%
9º	Barra do Garças	12	0,33%
10º	Pontes e Lacerda	10	0,27%
11º	Primavera do Leste	10	0,27%
12º	Colniza	9	0,24%
13º	Nova Xavantina	9	0,24%
14º	Várzea Grande	9	0,24%
15º	Lucas do Rio Verde	8	0,22%
16º	Alto Araguaia	7	0,19%
17º	Aripuanã	6	0,16%
18º	Nova Mutum	6	0,16%
19º	Água Boa	5	0,14%
20º	Juína	5	0,14%

* Dentre os 39,26% que mencionaram necessitar do curso de Normas e Procedimentos nas Aquisições Públicas.



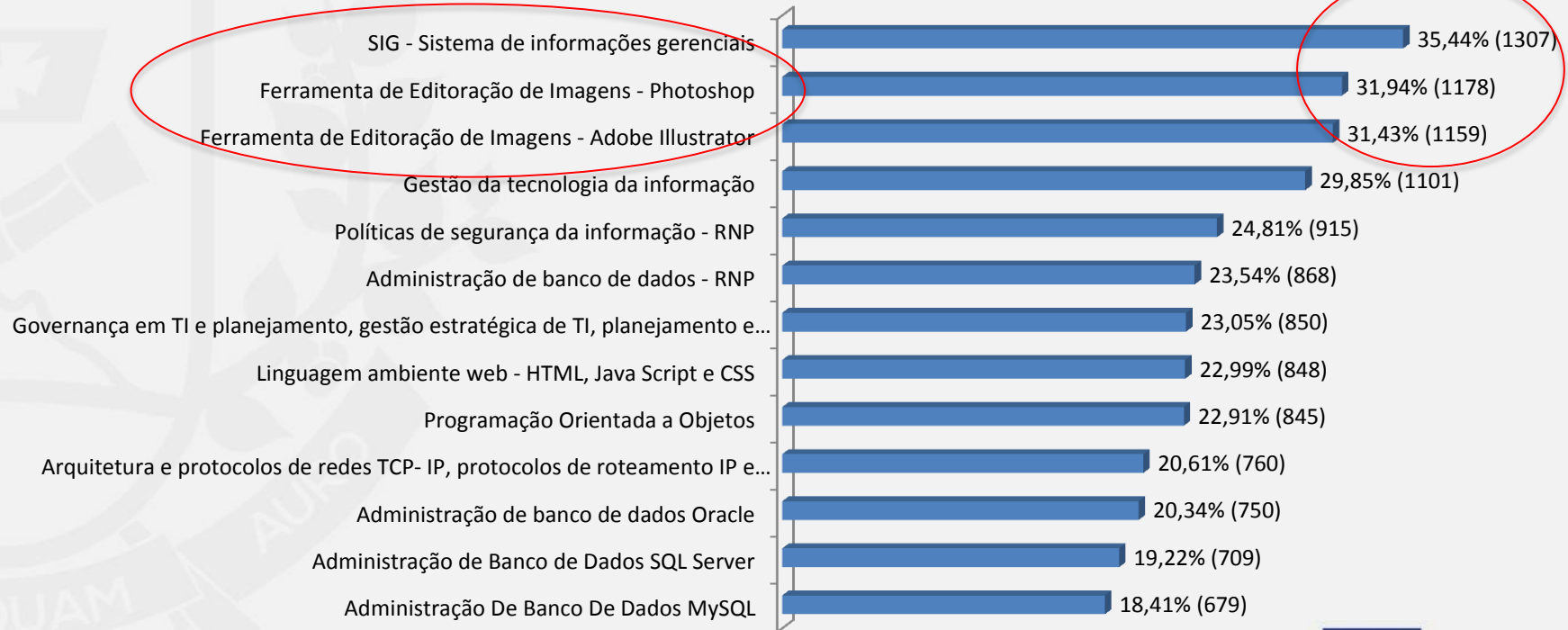
Ranking dos 20 municípios que mais demandam curso de Pregoeiro*

Ranking	Município	Nº Absoluto	Nº Relativo
1º	Cuiabá	695	18,84%
2º	Cáceres	22	0,60%
3º	Rondonópolis	14	0,38%
4º	Diamantino	11	0,30%
5º	Tangará da Serra	11	0,30%
6º	Alta Floresta	10	0,27%
7º	Barra do Bugres	9	0,24%
8º	Primavera do Leste	9	0,24%
9º	Pontes e Lacerda	8	0,22%
10º	Nova Xavantina	7	0,19%
11º	Sinop	7	0,19%
12º	Água Boa	6	0,16%
13º	Aripuanã	6	0,16%
14º	Barra do Garças	6	0,16%
15º	Colniza	6	0,16%
16º	Nova Mutum	6	0,16%
17º	Várzea Grande	6	0,16%
18º	Alto Araguaia	5	0,14%
19º	Lucas do Rio Verde	5	0,14%
20º	Peixoto de Azevedo	4	0,11%

* Dentre os 25,65% que mencionaram necessitar do curso de Pregoeiro.



Necessidade de cursos sistêmicos – Área de Tecnologia da Informação



OBS.: O valor apresentado representa a opção SIM para cada curso.

Órgãos que mais demandam curso de Sistema de Informações Gerenciais

ÓRGÃO/ENTIDADE	Nº Absoluto	Nº Relativo
SEJUDH - Secretaria de Estado de Justiça e Direitos Humanos	131	3,55%
SEDUC - Secretaria de Estado de Educação	120	3,25%
Polícia Judiciária Civil	112	3,04%
DETRAN MT - Departamento Estadual de Trânsito	108	2,93%
UNEMAT - Universidade do Estado de Mato Grosso	73	1,98%
Polícia Militar	63	1,71%
SEFAZ - Secretaria de Estado de Fazenda	63	1,71%
INDEA - Instituto de Defesa Agropecuária de Mato Grosso	59	1,60%
SESP - Secretaria de Estado de Segurança Pública	56	1,52%
SEGES - Secretaria de Estado de Gestão	55	1,49%
SES - Secretaria de Estado de Saúde	49	1,33%
SEMA - Secretaria de Estado de Meio Ambiente	39	1,06%
POLITEC	38	1,03%
SEPLAN - Secretaria de Estado de Planejamento	33	0,89%
SETAS - Secretaria de Estado de Trabalho e Assistência Social	29	0,79%
SINFRA - Secretaria de Estado de Infraestrutura e Logística	27	0,73%
SECID - Secretaria de Estado das Cidades	25	0,68%
MTI - Empresa Mato-Grossense de Tecnologia e Informação	22	0,60%
SEDEC - Secretaria de Estado de Desenvolvimento Econômico	20	0,54%
Corpo de Bombeiros	19	0,52%
MT PREV - Mato Grosso Previdência	16	0,43%
SEC - Secretaria de Estado de Cultura	13	0,35%
AGER - Agência Estadual de Regulação dos Serviços Públicos Delegados	12	0,33%
MT SAÚDE - Instituto de Assistência à Saúde dos Servidores do Estado	12	0,33%

OBS.: O valor apresentado representa a opção SIM para cada curso / Destaque em verde: órgãos/entidades que atingiram a amostragem definida.



Órgãos que mais demandam curso de Sistema de Informações Gerenciais

ÓRGÃO/ENTIDADE	Nº Absoluto	Nº Relativo
SEAF - Secretaria de Estado de Agricultura Familiar e Assuntos Fundiários	12	0,33%
Casa Civil	11	0,30%
Casa Militar	9	0,24%
CGE - Controladoria Geral do Estado	9	0,24%
GCOM - Gabinete de Comunicação	9	0,24%
MT PAR - MT Participações e Projetos	8	0,22%
INTERMAT - Instituto de Terras de Mato Grosso	7	0,19%
PGE - Procuradoria Geral do Estado de Mato Grosso	6	0,16%
SECITECI - Secretaria de Estado de Ciência e Tecnologia e Inovação	6	0,16%
Defensoria Pública	5	0,14%
Gabinete de Governo	5	0,14%
Vice Governadoria	5	0,14%
EMPAER - Empresa Mato-Grossense de Pesquisa, Assistência e Extensão Rural -	4	0,11%
GTCC - Gabinete de Transparência e de Combate à Corrupção	4	0,11%
GDR - Gabinete de Desenvolvimento Regional	3	0,08%
JUCEMAT - Junta Comercial de Mato Grosso	3	0,08%
MT Fomento - Agência de Fomento do Estado de Mato Grosso S.A	2	0,05%
AGEM - Agência de Desenvolvimento Metropolitano da Região do Vale do Rio Cuiabá	1	0,03%
CEASA-MT - Central de Abastecimento do Estado de Mato Grosso	1	0,03%
FAPEMAT - Fundação de Amparo à Pesquisa do Estado de Mato Grosso	1	0,03%
GAE - Gabinete de Estado de Assuntos Estratégicos	1	0,03%
METAMAT - Companhia Mato-Grossense de Mineração	1	0,03%
Total	1307	35,44%

OBS.: O valor apresentado representa a opção SIM para cada curso / Destaque em verde: órgãos/entidades que atingiram a amostragem definida.



Órgãos que mais demandam curso de Ferramenta de Editoração de Imagens - Photoshop

ÓRGÃO/ENTIDADE	Nº Absoluto	Nº Relativo
Polícia Judiciária Civil	127	3,44%
SEDUC - Secretaria de Estado de Educação	111	3,01%
SEJUDH - Secretaria de Estado de Justiça e Direitos Humanos	102	2,77%
DETRAN MT - Departamento Estadual de Trânsito	95	2,58%
UNEMAT - Universidade do Estado de Mato Grosso	73	1,98%
Polícia Militar	72	1,95%
INDEA - Instituto de Defesa Agropecuária de Mato Grosso	63	1,71%
POLITEC	55	1,49%
SESP - Secretaria de Estado de Segurança Pública	51	1,38%
SEGES - Secretaria de Estado de Gestão	46	1,25%
SES - Secretaria de Estado de Saúde	39	1,06%
SEFAZ - Secretaria de Estado de Fazenda	38	1,03%
SEMA - Secretaria de Estado de Meio Ambiente	35	0,95%
SETAS - Secretaria de Estado de Trabalho e Assistência Social	28	0,76%
SEPLAN - Secretaria de Estado de Planejamento	25	0,68%
MTI - Empresa Mato-Grossense de Tecnologia e Informação	23	0,62%
GCOM - Gabinete de Comunicação	19	0,52%
SEDEC - Secretaria de Estado de Desenvolvimento Econômico	19	0,52%
SINFRA - Secretaria de Estado de Infraestrutura e Logística	19	0,52%
SECID - Secretaria de Estado das Cidades	16	0,43%
Corpo de Bombeiros	14	0,38%
MT PREV - Mato Grosso Previdência	10	0,27%
SEAF - Secretaria de Estado de Agricultura Familiar e Assuntos Fundiários	10	0,27%
SEC - Secretaria de Estado de Cultura	8	0,22%

OBS.: O valor apresentado representa a opção SIM para cada curso / Destaque em verde: órgãos/entidades que atingiram a amostragem definida.



Órgãos que mais demandam curso de Ferramenta de Editoração de Imagens - Photoshop

ÓRGÃO/ENTIDADE	Nº Absoluto	Nº Relativo
AGER - Agência Estadual de Regulação dos Serviços Públicos Delegados	7	0,19%
Casa Civil	7	0,19%
Casa Militar	7	0,19%
MT SAÚDE - Instituto de Assistência à Saúde dos Servidores do Estado	7	0,19%
CGE - Controladoria Geral do Estado	6	0,16%
EMPAER - Empresa Mato-Grossense de Pesquisa, Assistência e Extensão Rural -	6	0,16%
PGE - Procuradoria Geral do Estado de Mato Grosso	6	0,16%
INTERMAT - Instituto de Terras de Mato Grosso	5	0,14%
SECITECI - Secretaria de Estado de Ciência e Tecnologia e Inovação	5	0,14%
Defensoria Pública	4	0,11%
MT PAR - MT Participações e Projetos	4	0,11%
Gabinete de Governo	3	0,08%
Vice Governadoria	3	0,08%
FAPEMAT - Fundação de Amparo à Pesquisa do Estado de Mato Grosso	2	0,05%
JUCEMAT - Junta Comercial de Mato Grosso	2	0,05%
MT Fomento - Agência de Fomento do Estado de Mato Grosso S.A	2	0,05%
AGEM - Agência de Desenvolvimento Metropolitano da Região do Vale do Rio Cuiabá	1	0,03%
Fundação Nova Chance	1	0,03%
GAE - Gabinete de Estado de Assuntos Estratégicos	1	0,03%
GTCC - Gabinete de Transparência e de Combate à Corrupção	1	0,03%
Total	1178	31,94%

OBS.: O valor apresentado representa a opção SIM para cada curso / Destaque em verde: órgãos/entidades que atingiram a amostragem definida.



Órgãos que mais demandam curso de Ferramenta de Editoração de Imagens – Adobe Illustrator

ÓRGÃO/ENTIDADE	Nº Absoluto	Nº Relativo
Polícia Judiciária Civil	129	3,50%
SEDUC - Secretaria de Estado de Educação	108	2,93%
SEJUDH - Secretaria de Estado de Justiça e Direitos Humanos	98	2,66%
DETRAN MT - Departamento Estadual de Trânsito	95	2,58%
Polícia Militar	72	1,95%
UNEMAT - Universidade do Estado de Mato Grosso	72	1,95%
INDEA - Instituto de Defesa Agropecuária de Mato Grosso	59	1,60%
SESP - Secretaria de Estado de Segurança Pública	53	1,44%
SEGES - Secretaria de Estado de Gestão	45	1,22%
POLITEC	44	1,19%
SEFAZ - Secretaria de Estado de Fazenda	40	1,08%
SES - Secretaria de Estado de Saúde	38	1,03%
SEMA - Secretaria de Estado de Meio Ambiente	32	0,87%
SEPLAN - Secretaria de Estado de Planejamento	26	0,70%
SETAS - Secretaria de Estado de Trabalho e Assistência Social	25	0,68%
MTI - Empresa Mato-Grossense de Tecnologia e Informação	24	0,65%
GCOM - Gabinete de Comunicação	21	0,57%
SINFRA - Secretaria de Estado de Infraestrutura e Logística	20	0,54%
SEDEC - Secretaria de Estado de Desenvolvimento Econômico	18	0,49%
Corpo de Bombeiros	16	0,43%
SECID - Secretaria de Estado das Cidades	16	0,43%
SEAF - Secretaria de Estado de Agricultura Familiar e Assuntos Fundiários	9	0,24%
AGER - Agência Estadual de Regulação dos Serviços Públicos Delegados	8	0,22%
MT PREV - Mato Grosso Previdência	8	0,22%

OBS.: O valor apresentado representa a opção SIM para cada curso / Destaque em verde: órgãos/entidades que atingiram a amostragem definida.



Órgãos que mais demandam curso de Ferramenta de Editoração de Imagens – Adobe Illustrator

ÓRGÃO/ENTIDADE	Nº Absoluto	Nº Relativo
SEC - Secretaria de Estado de Cultura	8	0,22%
Casa Civil	7	0,19%
Casa Militar	7	0,19%
MT SAÚDE - Instituto de Assistência à Saúde dos Servidores do Estado	7	0,19%
CGE - Controladoria Geral do Estado	6	0,16%
EMPAER - Empresa Mato-Grossense de Pesquisa, Assistência e Extensão Rural -	6	0,16%
INTERMAT - Instituto de Terras de Mato Grosso	6	0,16%
SECITECI - Secretaria de Estado de Ciência e Tecnologia e Inovação	6	0,16%
PGE - Procuradoria Geral do Estado de Mato Grosso	5	0,14%
Defensoria Pública	4	0,11%
MT PAR - MT Participações e Projetos	4	0,11%
Gabinete de Governo	3	0,08%
Vice Governadoria	3	0,08%
FAPEMAT - Fundação de Amparo à Pesquisa do Estado de Mato Grosso	2	0,05%
Fundação Nova Chance	2	0,05%
JUCEMAT - Junta Comercial de Mato Grosso	2	0,05%
MT Fomento - Agência de Fomento do Estado de Mato Grosso S.A	2	0,05%
AGEM - Agência de Desenvolvimento Metropolitano da Região do Vale do Rio Cuiabá	1	0,03%
GAE - Gabinete de Estado de Assuntos Estratégicos	1	0,03%
GTCC - Gabinete de Transparência e de Combate à Corrupção	1	0,03%
Total	1159	31,43%

OBS.: O valor apresentado representa a opção SIM para cada curso / Destaque em verde: órgãos/entidades que atingiram a amostragem definida.



Órgãos que mais demandam curso de Gestão da Tecnologia da Informação

ÓRGÃO/ENTIDADE	Nº Absoluto	Nº Relativo
Polícia Judiciária Civil	117	3,17%
SEDUC - Secretaria de Estado de Educação	111	3,01%
SEJUDH - Secretaria de Estado de Justiça e Direitos Humanos	106	2,87%
DETRAN MT - Departamento Estadual de Trânsito	95	2,58%
Polícia Militar	70	1,90%
UNEMAT - Universidade do Estado de Mato Grosso	69	1,87%
INDEA - Instituto de Defesa Agropecuária de Mato Grosso	61	1,65%
SEFAZ - Secretaria de Estado de Fazenda	49	1,33%
SESP - Secretaria de Estado de Segurança Pública	44	1,19%
MTI - Empresa Mato-Grossense de Tecnologia e Informação	41	1,11%
SEGES - Secretaria de Estado de Gestão	41	1,11%
SES - Secretaria de Estado de Saúde	33	0,89%
SEPLAN - Secretaria de Estado de Planejamento	26	0,70%
SEMA - Secretaria de Estado de Meio Ambiente	25	0,68%
POLITEC	20	0,54%
Corpo de Bombeiros	17	0,46%
SETAS - Secretaria de Estado de Trabalho e Assistência Social	17	0,46%
SINFRA - Secretaria de Estado de Infraestrutura e Logística	16	0,43%
SEDEC - Secretaria de Estado de Desenvolvimento Econômico	13	0,35%
SEAF - Secretaria de Estado de Agricultura Familiar e Assuntos Fundiários	11	0,30%
SECID - Secretaria de Estado das Cidades	11	0,30%
MT SAÚDE - Instituto de Assistência à Saúde dos Servidores do Estado	9	0,24%
Casa Civil	8	0,22%
SEC - Secretaria de Estado de Cultura	8	0,22%

OBS.: O valor apresentado representa a opção SIM para cada curso / Destaque em verde: órgãos/entidades que atingiram a amostragem definida.



Órgãos que mais demandam curso de Gestão da Tecnologia da Informação

ÓRGÃO/ENTIDADE	Nº Absoluto	Nº Relativo
AGER - Agência Estadual de Regulação dos Serviços Públicos Delegados	7	0,19%
Casa Militar	7	0,19%
PGE - Procuradoria Geral do Estado de Mato Grosso	7	0,19%
CGE - Controladoria Geral do Estado	6	0,16%
Defensoria Pública	6	0,16%
GCOM - Gabinete de Comunicação	6	0,16%
INTERMAT - Instituto de Terras de Mato Grosso	6	0,16%
MT PAR - MT Participações e Projetos	6	0,16%
MT PREV - Mato Grosso Previdência	6	0,16%
SECITECI - Secretaria de Estado de Ciência e Tecnologia e Inovação	4	0,11%
Vice Governadoria	4	0,11%
EMPAER - Empresa Mato-Grossense de Pesquisa, Assistência e Extensão Rural - Gabinete de Governo	3	0,08%
JUCEMAT - Junta Comercial de Mato Grosso	3	0,08%
GTCC - Gabinete de Transparência e de Combate à Corrupção	2	0,05%
MT Fomento - Agência de Fomento do Estado de Mato Grosso S.A	2	0,05%
AGEM - Agência de Desenvolvimento Metropolitano da Região do Vale do Rio Cuiabá	1	0,03%
FAPEMAT - Fundação de Amparo à Pesquisa do Estado de Mato Grosso	1	0,03%
Fundação Nova Chance	1	0,03%
GDR - Gabinete de Desenvolvimento Regional	1	0,03%
MT Gás - Companhia Mato-Grossense de Gás	1	0,03%
Total	1101	29,85%

OBS.: O valor apresentado representa a opção SIM para cada curso / Destaque em verde: órgãos/entidades que atingiram a amostragem definida.



Órgãos que mais demandam curso de Políticas de Segurança da Informação - RNP

ÓRGÃO/ENTIDADE	Nº Absoluto	Nº Relativo
Polícia Judiciária Civil	117	3,17%
SEJUDH - Secretaria de Estado de Justiça e Direitos Humanos	94	2,55%
SEDUC - Secretaria de Estado de Educação	86	2,33%
DETRAN MT - Departamento Estadual de Trânsito	79	2,14%
Polícia Militar	60	1,63%
UNEMAT - Universidade do Estado de Mato Grosso	50	1,36%
INDEA - Instituto de Defesa Agropecuária de Mato Grosso	41	1,11%
SESP - Secretaria de Estado de Segurança Pública	39	1,06%
SEFAZ - Secretaria de Estado de Fazenda	36	0,98%
MTI - Empresa Mato-Grossense de Tecnologia e Informação	32	0,87%
SEGES - Secretaria de Estado de Gestão	27	0,73%
POLITEC	26	0,70%
SES - Secretaria de Estado de Saúde	25	0,68%
SEMA - Secretaria de Estado de Meio Ambiente	23	0,62%
Corpo de Bombeiros	16	0,43%
SINFRA - Secretaria de Estado de Infraestrutura e Logística	15	0,41%
SEPLAN - Secretaria de Estado de Planejamento	14	0,38%
SETAS - Secretaria de Estado de Trabalho e Assistência Social	14	0,38%
SECID - Secretaria de Estado das Cidades	11	0,30%
SEDEC - Secretaria de Estado de Desenvolvimento Econômico	10	0,27%
Casa Civil	8	0,22%
SEAF - Secretaria de Estado de Agricultura Familiar e Assuntos Fundiários	8	0,22%
AGER - Agência Estadual de Regulação dos Serviços Públicos Delegados	7	0,19%
Casa Militar	7	0,19%

OBS.: O valor apresentado representa a opção SIM para cada curso / Destaque em verde: órgãos/entidades que atingiram a amostragem definida.



Órgãos que mais demandam curso de Políticas de Segurança da Informação - RNP

ÓRGÃO/ENTIDADE	Nº Absoluto	Nº Relativo
CGE - Controladoria Geral do Estado	7	0,19%
MT SAÚDE - Instituto de Assistência à Saúde dos Servidores do Estado	7	0,19%
PGE - Procuradoria Geral do Estado de Mato Grosso	7	0,19%
SEC - Secretaria de Estado de Cultura	7	0,19%
MT PREV - Mato Grosso Previdência	6	0,16%
GCOM - Gabinete de Comunicação	5	0,14%
Vice Governadoria	4	0,11%
EMPAER - Empresa Mato-Grossense de Pesquisa, Assistência e Extensão Rural - Gabinete de Governo	3	0,08%
GTCC - Gabinete de Transparência e de Combate à Corrupção	3	0,08%
INTERMAT - Instituto de Terras de Mato Grosso	3	0,08%
JUCEMAT - Junta Comercial de Mato Grosso	3	0,08%
MT PAR - MT Participações e Projetos	3	0,08%
Defensoria Pública	2	0,05%
MT Fomento - Agência de Fomento do Estado de Mato Grosso S.A	2	0,05%
SECITECI - Secretaria de Estado de Ciência e Tecnologia e Inovação	2	0,05%
AGEM - Agência de Desenvolvimento Metropolitano da Região do Vale do Rio Cuiabá	1	0,03%
FAPEMAT - Fundação de Amparo à Pesquisa do Estado de Mato Grosso	1	0,03%
GDR - Gabinete de Desenvolvimento Regional	1	0,03%
Total	915	24,81%

OBS.: O valor apresentado representa a opção SIM para cada curso / Destaque em verde: órgãos/entidades que atingiram a amostragem definida.



Órgãos que mais demandam curso de Administração de Banco de Dados - RNP

ÓRGÃO/ENTIDADE	Nº Absoluto	Nº Relativo
Polícia Judiciária Civil	92	2,49%
SEJUDH - Secretaria de Estado de Justiça e Direitos Humanos	92	2,49%
SEDUC - Secretaria de Estado de Educação	82	2,22%
DETRAN MT - Departamento Estadual de Trânsito	73	1,98%
Polícia Militar	54	1,46%
UNEMAT - Universidade do Estado de Mato Grosso	52	1,41%
INDEA - Instituto de Defesa Agropecuária de Mato Grosso	48	1,30%
SESP - Secretaria de Estado de Segurança Pública	35	0,95%
SEFAZ - Secretaria de Estado de Fazenda	33	0,89%
SES - Secretaria de Estado de Saúde	28	0,76%
POLITEC	25	0,68%
SEGES - Secretaria de Estado de Gestão	25	0,68%
MTI - Empresa Mato-Grossense de Tecnologia e Informação	23	0,62%
SEMA - Secretaria de Estado de Meio Ambiente	21	0,57%
SEPLAN - Secretaria de Estado de Planejamento	21	0,57%
SINFRA - Secretaria de Estado de Infraestrutura e Logística	18	0,49%
Corpo de Bombeiros	14	0,38%
SECID - Secretaria de Estado das Cidades	13	0,35%
SETAS - Secretaria de Estado de Trabalho e Assistência Social	13	0,35%
SEAF - Secretaria de Estado de Agricultura Familiar e Assuntos Fundiários	11	0,30%
Casa Civil	8	0,22%
CGE - Controladoria Geral do Estado	8	0,22%
MT SAÚDE - Instituto de Assistência à Saúde dos Servidores do Estado	8	0,22%
INTERMAT - Instituto de Terras de Mato Grosso	7	0,19%

OBS.: O valor apresentado representa a opção SIM para cada curso / Destaque em verde: órgãos/entidades que atingiram a amostragem definida.



Órgãos que mais demandam curso de Administração de Banco de Dados - RNP

ÓRGÃO/ENTIDADE	Nº Absoluto	Nº Relativo
SEDEC - Secretaria de Estado de Desenvolvimento Econômico	7	0,19%
AGER - Agência Estadual de Regulação dos Serviços Públicos Delegados	6	0,16%
GCOM - Gabinete de Comunicação	6	0,16%
MT PREV - Mato Grosso Previdência	6	0,16%
Casa Militar	5	0,14%
PGE - Procuradoria Geral do Estado de Mato Grosso	5	0,14%
SEC - Secretaria de Estado de Cultura	5	0,14%
GTCC - Gabinete de Transparência e de Combate à Corrupção	4	0,11%
MT PAR - MT Participações e Projetos	4	0,11%
EMPAER - Empresa Mato-Grossense de Pesquisa, Assistência e Extensão Rural -	3	0,08%
Defensoria Pública	2	0,05%
Gabinete de Governo	2	0,05%
JUCEMAT - Junta Comercial de Mato Grosso	2	0,05%
MT Fomento - Agência de Fomento do Estado de Mato Grosso S.A	2	0,05%
SECITECI - Secretaria de Estado de Ciência e Tecnologia e Inovação	2	0,05%
AGEM - Agência de Desenvolvimento Metropolitano da Região do Vale do Rio Cuiabá	1	0,03%
FAPEMAT - Fundação de Amparo à Pesquisa do Estado de Mato Grosso	1	0,03%
Vice Governadoria	1	0,03%
Total	868	23,54%

OBS.: O valor apresentado representa a opção SIM para cada curso / Destaque em verde: órgãos/entidades que atingiram a amostragem definida.



Órgãos que mais demandam curso de Governança em TI e planejamento, gestão estratégica de TI, planejamento e contratação de serviços de TI e elaboração de PDTI

ÓRGÃO/ENTIDADE	Nº Absoluto	Nº Relativo
SEDUC - Secretaria de Estado de Educação	91	2,47%
Polícia Judiciária Civil	78	2,11%
SEJUDH - Secretaria de Estado de Justiça e Direitos Humanos	77	2,09%
DETRAN MT - Departamento Estadual de Trânsito	73	1,98%
Polícia Militar	54	1,46%
UNEMAT - Universidade do Estado de Mato Grosso	46	1,25%
SEFAZ - Secretaria de Estado de Fazenda	42	1,14%
INDEA - Instituto de Defesa Agropecuária de Mato Grosso	40	1,08%
SESP - Secretaria de Estado de Segurança Pública	39	1,06%
MTI - Empresa Mato-Grossense de Tecnologia e Informação	38	1,03%
SEGES - Secretaria de Estado de Gestão	29	0,79%
SES - Secretaria de Estado de Saúde	29	0,79%
POLITEC	19	0,52%
SEPLAN - Secretaria de Estado de Planejamento	19	0,52%
SEMA - Secretaria de Estado de Meio Ambiente	18	0,49%
SINFRA - Secretaria de Estado de Infraestrutura e Logística	14	0,38%
Corpo de Bombeiros	13	0,35%
SETAS - Secretaria de Estado de Trabalho e Assistência Social	13	0,35%
SECID - Secretaria de Estado das Cidades	10	0,27%
SEDEC - Secretaria de Estado de Desenvolvimento Econômico	9	0,24%
SEC - Secretaria de Estado de Cultura	8	0,22%
Casa Militar	7	0,19%
CGE - Controladoria Geral do Estado	7	0,19%
MT SAÚDE - Instituto de Assistência à Saúde dos Servidores do Estado	7	0,19%

OBS.: O valor apresentado representa a opção SIM para cada curso / Destaque em verde: órgãos/entidades que atingiram a amostragem definida.



Órgãos que mais demandam curso de Governança em TI e planejamento, gestão estratégica de TI, planejamento e contratação de serviços de TI e elaboração de PDTI

ÓRGÃO/ENTIDADE	Nº Absoluto	Nº Relativo
PGE - Procuradoria Geral do Estado de Mato Grosso	7	0,19%
SEAF - Secretaria de Estado de Agricultura Familiar e Assuntos Fundiários	7	0,19%
AGER - Agência Estadual de Regulação dos Serviços Públicos Delegados	6	0,16%
Casa Civil	6	0,16%
GCOM - Gabinete de Comunicação	6	0,16%
MT PREV - Mato Grosso Previdência	6	0,16%
INTERMAT - Instituto de Terras de Mato Grosso	5	0,14%
MT PAR - MT Participações e Projetos	4	0,11%
EMPAER - Empresa Mato-Grossense de Pesquisa, Assistência e Extensão Rural -	3	0,08%
JUCEMAT - Junta Comercial de Mato Grosso	3	0,08%
Vice Governadoria	3	0,08%
Defensoria Pública	2	0,05%
Gabinete de Governo	2	0,05%
GTCC - Gabinete de Transparência e de Combate à Corrupção	2	0,05%
MT Fomento - Agência de Fomento do Estado de Mato Grosso S.A	2	0,05%
SECITECI - Secretaria de Estado de Ciência e Tecnologia e Inovação	2	0,05%
AGEM - Agência de Desenvolvimento Metropolitano da Região do Vale do Rio Cuiabá	1	0,03%
FAPEMAT - Fundação de Amparo à Pesquisa do Estado de Mato Grosso	1	0,03%
GAE - Gabinete de Estado de Assuntos Estratégicos	1	0,03%
GDR - Gabinete de Desenvolvimento Regional	1	0,03%
Total	850	23,05%

OBS.: O valor apresentado representa a opção SIM para cada curso / Destaque em verde: órgãos/entidades que atingiram a amostragem definida.



Órgãos que mais demandam curso de Linguagem ambiente web – HTML, Java Script e CSS

ÓRGÃO/ENTIDADE	Nº Absoluto	Nº Relativo
Polícia Judiciária Civil	92	2,49%
SEDUC - Secretaria de Estado de Educação	82	2,22%
SEJUDH - Secretaria de Estado de Justiça e Direitos Humanos	79	2,14%
DETRAN MT - Departamento Estadual de Trânsito	75	2,03%
Polícia Militar	59	1,60%
INDEA - Instituto de Defesa Agropecuária de Mato Grosso	50	1,36%
UNEMAT - Universidade do Estado de Mato Grosso	45	1,22%
SESP - Secretaria de Estado de Segurança Pública	39	1,06%
SEFAZ - Secretaria de Estado de Fazenda	34	0,92%
SEGES - Secretaria de Estado de Gestão	33	0,89%
MTI - Empresa Mato-Grossense de Tecnologia e Informação	32	0,87%
SES - Secretaria de Estado de Saúde	25	0,68%
POLITEC	18	0,49%
SEMA - Secretaria de Estado de Meio Ambiente	18	0,49%
SEPLAN - Secretaria de Estado de Planejamento	16	0,43%
SETAS - Secretaria de Estado de Trabalho e Assistência Social	15	0,41%
SECID - Secretaria de Estado das Cidades	14	0,38%
SINFRA - Secretaria de Estado de Infraestrutura e Logística	14	0,38%
Corpo de Bombeiros	12	0,33%
SEAF - Secretaria de Estado de Agricultura Familiar e Assuntos Fundiários	8	0,22%
AGER - Agência Estadual de Regulação dos Serviços Públicos Delegados	7	0,19%
Casa Civil	7	0,19%
Casa Militar	7	0,19%
INTERMAT - Instituto de Terras de Mato Grosso	7	0,19%

OBS.: O valor apresentado representa a opção SIM para cada curso / Destaque em verde: órgãos/entidades que atingiram a amostragem definida.



Órgãos que mais demandam curso de Linguagem ambiente web – HTML, Java Script e CSS

ÓRGÃO/ENTIDADE	Nº Absoluto	Nº Relativo
MT SAÚDE - Instituto de Assistência à Saúde dos Servidores do Estado	7	0,19%
GCOM - Gabinete de Comunicação	6	0,16%
MT PREV - Mato Grosso Previdência	6	0,16%
PGE - Procuradoria Geral do Estado de Mato Grosso	6	0,16%
SEDEC - Secretaria de Estado de Desenvolvimento Econômico	6	0,16%
EMPAER - Empresa Mato-Grossense de Pesquisa, Assistência e Extensão Rural -	5	0,14%
CGE - Controladoria Geral do Estado	4	0,11%
SEC - Secretaria de Estado de Cultura	4	0,11%
Defensoria Pública	2	0,05%
Gabinete de Governo	2	0,05%
JUCEMAT - Junta Comercial de Mato Grosso	2	0,05%
MT Fomento - Agência de Fomento do Estado de Mato Grosso S.A	2	0,05%
MT PAR - MT Participações e Projetos	2	0,05%
Vice Governadoria	2	0,05%
AGEM - Agência de Desenvolvimento Metropolitano da Região do Vale do Rio Cuiabá	1	0,03%
FAPEMAT - Fundação de Amparo à Pesquisa do Estado de Mato Grosso	1	0,03%
GDR - Gabinete de Desenvolvimento Regional	1	0,03%
GTCC - Gabinete de Transparência e de Combate à Corrupção	1	0,03%
Total	848	22,99%

OBS.: O valor apresentado representa a opção SIM para cada curso / Destaque em verde: órgãos/entidades que atingiram a amostragem definida.



Órgãos que mais demandam curso de Programação Orientada e Objetos

ÓRGÃO/ENTIDADE	Nº Absoluto	Nº Relativo
Polícia Judiciária Civil	91	2,47%
SEDUC - Secretaria de Estado de Educação	85	2,30%
SEJUDH - Secretaria de Estado de Justiça e Direitos Humanos	83	2,25%
DETRAN MT - Departamento Estadual de Trânsito	74	2,01%
Polícia Militar	57	1,55%
INDEA - Instituto de Defesa Agropecuária de Mato Grosso	48	1,30%
UNEMAT - Universidade do Estado de Mato Grosso	42	1,14%
SEFAZ - Secretaria de Estado de Fazenda	40	1,08%
SESP - Secretaria de Estado de Segurança Pública	39	1,06%
SEGES - Secretaria de Estado de Gestão	33	0,89%
MTI - Empresa Mato-Grossense de Tecnologia e Informação	29	0,79%
POLITEC	25	0,68%
SES - Secretaria de Estado de Saúde	24	0,65%
SEMA - Secretaria de Estado de Meio Ambiente	17	0,46%
SETAS - Secretaria de Estado de Trabalho e Assistência Social	16	0,43%
Corpo de Bombeiros	14	0,38%
SINFRA - Secretaria de Estado de Infraestrutura e Logística	13	0,35%
SEPLAN - Secretaria de Estado de Planejamento	12	0,33%
SECID - Secretaria de Estado das Cidades	10	0,27%
SEAF - Secretaria de Estado de Agricultura Familiar e Assuntos Fundiários	9	0,24%
SEDEC - Secretaria de Estado de Desenvolvimento Econômico	9	0,24%
AGER - Agência Estadual de Regulação dos Serviços Públicos Delegados	7	0,19%
INTERMAT - Instituto de Terras de Mato Grosso	7	0,19%
Casa Civil	6	0,16%

OBS.: O valor apresentado representa a opção SIM para cada curso / Destaque em verde: órgãos/entidades que atingiram a amostragem definida.



Órgãos que mais demandam curso de Programação Orientada e Objetos

ÓRGÃO/ENTIDADE	Nº Absoluto	Nº Relativo
MT SAÚDE - Instituto de Assistência à Saúde dos Servidores do Estado	6	0,16%
SEC - Secretaria de Estado de Cultura	6	0,16%
Casa Militar	5	0,14%
EMPAER - Empresa Mato-Grossense de Pesquisa, Assistência e Extensão Rural -	5	0,14%
GCOM - Gabinete de Comunicação	5	0,14%
MT PREV - Mato Grosso Previdência	5	0,14%
CGE - Controladoria Geral do Estado	4	0,11%
PGE - Procuradoria Geral do Estado de Mato Grosso	4	0,11%
Defensoria Pública	2	0,05%
Gabinete de Governo	2	0,05%
JUCEMAT - Junta Comercial de Mato Grosso	2	0,05%
MT Fomento - Agência de Fomento do Estado de Mato Grosso S.A	2	0,05%
MT PAR - MT Participações e Projetos	2	0,05%
Vice Governadoria	2	0,05%
AGEM - Agência de Desenvolvimento Metropolitano da Região do Vale do Rio Cuiabá	1	0,03%
GDR - Gabinete de Desenvolvimento Regional	1	0,03%
GTCC - Gabinete de Transparência e de Combate à Corrupção	1	0,03%
Total	845	22,91%

OBS.: O valor apresentado representa a opção SIM para cada curso / Destaque em verde: órgãos/entidades que atingiram a amostragem definida.



Órgãos que mais demandam curso de Arquitetura e protocolos de redes TCP- IP, protocolos de roteamento IP e gerência de redes de computadores

ÓRGÃO/ENTIDADE	Nº Absoluto	Nº Relativo
Polícia Judiciária Civil	87	2,36%
DETRAN MT - Departamento Estadual de Trânsito	74	2,01%
SEJUDH - Secretaria de Estado de Justiça e Direitos Humanos	73	1,98%
SEDUC - Secretaria de Estado de Educação	71	1,93%
Polícia Militar	57	1,55%
INDEA - Instituto de Defesa Agropecuária de Mato Grosso	46	1,25%
UNEMAT - Universidade do Estado de Mato Grosso	43	1,17%
SESP - Secretaria de Estado de Segurança Pública	31	0,84%
SEFAZ - Secretaria de Estado de Fazenda	29	0,79%
SEGES - Secretaria de Estado de Gestão	24	0,65%
POLITEC	21	0,57%
MTI - Empresa Mato-Grossense de Tecnologia e Informação	20	0,54%
SES - Secretaria de Estado de Saúde	16	0,43%
SINFRA - Secretaria de Estado de Infraestrutura e Logística	15	0,41%
SEMA - Secretaria de Estado de Meio Ambiente	14	0,38%
SECID - Secretaria de Estado das Cidades	13	0,35%
Corpo de Bombeiros	12	0,33%
SETAS - Secretaria de Estado de Trabalho e Assistência Social	12	0,33%
SEPLAN - Secretaria de Estado de Planejamento	9	0,24%
SEAF - Secretaria de Estado de Agricultura Familiar e Assuntos Fundiários	8	0,22%
SEDEC - Secretaria de Estado de Desenvolvimento Econômico	8	0,22%
AGER - Agência Estadual de Regulação dos Serviços Públicos Delegados	7	0,19%
Casa Militar	6	0,16%
GCOM - Gabinete de Comunicação	6	0,16%

OBS.: O valor apresentado representa a opção SIM para cada curso / Destaque em verde: órgãos/entidades que atingiram a amostragem definida.



Órgãos que mais demandam curso de Arquitetura e protocolos de redes TCP- IP, protocolos de roteamento IP e gerência de redes de computadores

ÓRGÃO/ENTIDADE	Nº Absoluto	Nº Relativo
MT PREV - Mato Grosso Previdência	6	0,16%
MT SAÚDE - Instituto de Assistência à Saúde dos Servidores do Estado	6	0,16%
Casa Civil	5	0,14%
CGE - Controladoria Geral do Estado	5	0,14%
PGE - Procuradoria Geral do Estado de Mato Grosso	5	0,14%
SEC - Secretaria de Estado de Cultura	5	0,14%
Defensoria Pública	4	0,11%
INTERMAT - Instituto de Terras de Mato Grosso	4	0,11%
EMPAER - Empresa Mato-Grossense de Pesquisa, Assistência e Extensão Rural -	3	0,08%
MT PAR - MT Participações e Projetos	3	0,08%
Gabinete de Governo	2	0,05%
GTCC - Gabinete de Transparência e de Combate à Corrupção	2	0,05%
JUCEMAT - Junta Comercial de Mato Grosso	2	0,05%
MT Fomento - Agência de Fomento do Estado de Mato Grosso S.A	2	0,05%
AGEM - Agência de Desenvolvimento Metropolitano da Região do Vale do Rio Cuiabá	1	0,03%
FAPEMAT - Fundação de Amparo à Pesquisa do Estado de Mato Grosso	1	0,03%
SECITECI - Secretaria de Estado de Ciência e Tecnologia e Inovação	1	0,03%
Vice Governadoria	1	0,03%
Total	760	20,61%

OBS.: O valor apresentado representa a opção SIM para cada curso / Destaque em verde: órgãos/entidades que atingiram a amostragem definida.



Órgãos que mais demandam curso de Administração de Banco de Dados Oracle

ÓRGÃO/ENTIDADE	Nº Absoluto	Nº Relativo
Polícia Judiciária Civil	100	2,71%
DETRAN MT - Departamento Estadual de Trânsito	68	1,84%
SEJUDH - Secretaria de Estado de Justiça e Direitos Humanos	64	1,74%
Polícia Militar	63	1,71%
SEDUC - Secretaria de Estado de Educação	62	1,68%
SESP - Secretaria de Estado de Segurança Pública	36	0,98%
INDEA - Instituto de Defesa Agropecuária de Mato Grosso	35	0,95%
SEFAZ - Secretaria de Estado de Fazenda	35	0,95%
UNEMAT - Universidade do Estado de Mato Grosso	35	0,95%
SEGES - Secretaria de Estado de Gestão	25	0,68%
MTI - Empresa Mato-Grossense de Tecnologia e Informação	24	0,65%
SES - Secretaria de Estado de Saúde	23	0,62%
POLITEC	19	0,52%
SEPLAN - Secretaria de Estado de Planejamento	15	0,41%
SINFRA - Secretaria de Estado de Infraestrutura e Logística	15	0,41%
SEMA - Secretaria de Estado de Meio Ambiente	14	0,38%
Corpo de Bombeiros	12	0,33%
SETAS - Secretaria de Estado de Trabalho e Assistência Social	12	0,33%
SECID - Secretaria de Estado das Cidades	10	0,27%
SEAF - Secretaria de Estado de Agricultura Familiar e Assuntos Fundiários	9	0,24%
CGE - Controladoria Geral do Estado	8	0,22%
Casa Militar	7	0,19%
MT SAÚDE - Instituto de Assistência à Saúde dos Servidores do Estado	6	0,16%
SEDEC - Secretaria de Estado de Desenvolvimento Econômico	6	0,16%

OBS.: O valor apresentado representa a opção SIM para cada curso / Destaque em verde: órgãos/entidades que atingiram a amostragem definida.



Órgãos que mais demandam curso de Administração de Banco de Dados Oracle

ÓRGÃO/ENTIDADE	Nº Absoluto	Nº Relativo
AGER - Agência Estadual de Regulação dos Serviços Públicos Delegados	5	0,14%
Casa Civil	5	0,14%
GCOM - Gabinete de Comunicação	5	0,14%
INTERMAT - Instituto de Terras de Mato Grosso	5	0,14%
MT PREV - Mato Grosso Previdência	4	0,11%
EMPAER - Empresa Mato-Grossense de Pesquisa, Assistência e Extensão Rural - Gabinete de Governo	3	0,08%
MT PAR - MT Participações e Projetos	3	0,08%
JUCEMAT - Junta Comercial de Mato Grosso	2	0,05%
MT Fomento - Agência de Fomento do Estado de Mato Grosso S.A	2	0,05%
PGE - Procuradoria Geral do Estado de Mato Grosso	2	0,05%
SEC - Secretaria de Estado de Cultura	2	0,05%
Vice Governadoria	2	0,05%
AGEM - Agência de Desenvolvimento Metropolitano da Região do Vale do Rio Cuiabá	1	0,03%
Defensoria Pública	1	0,03%
GTCC - Gabinete de Transparência e de Combate à Corrupção	1	0,03%
SECITECI - Secretaria de Estado de Ciência e Tecnologia e Inovação	1	0,03%
Total	750	20,34%

OBS.: O valor apresentado representa a opção SIM para cada curso / Destaque em verde: órgãos/entidades que atingiram a amostragem definida.



Órgãos que mais demandam curso de Administração de Banco de Dados SQL Server

ÓRGÃO/ENTIDADE	Nº Absoluto	Nº Relativo
Polícia Judiciária Civil	88	2,39%
SEDUC - Secretaria de Estado de Educação	71	1,93%
DETRAN MT - Departamento Estadual de Trânsito	65	1,76%
SEJUDH - Secretaria de Estado de Justiça e Direitos Humanos	57	1,55%
Polícia Militar	54	1,46%
UNEMAT - Universidade do Estado de Mato Grosso	34	0,92%
INDEA - Instituto de Defesa Agropecuária de Mato Grosso	32	0,87%
SESP - Secretaria de Estado de Segurança Pública	30	0,81%
SEFAZ - Secretaria de Estado de Fazenda	29	0,79%
SES - Secretaria de Estado de Saúde	27	0,73%
SEGES - Secretaria de Estado de Gestão	25	0,68%
MTI - Empresa Mato-Grossense de Tecnologia e Informação	23	0,62%
POLITEC	17	0,46%
SEPLAN - Secretaria de Estado de Planejamento	16	0,43%
SINFRA - Secretaria de Estado de Infraestrutura e Logística	14	0,38%
SEMA - Secretaria de Estado de Meio Ambiente	13	0,35%
SECID - Secretaria de Estado das Cidades	12	0,33%
SETAS - Secretaria de Estado de Trabalho e Assistência Social	12	0,33%
Corpo de Bombeiros	11	0,30%
CGE - Controladoria Geral do Estado	7	0,19%
SEAF - Secretaria de Estado de Agricultura Familiar e Assuntos Fundiários	7	0,19%
AGER - Agência Estadual de Regulação dos Serviços Públicos Delegados	6	0,16%
INTERMAT - Instituto de Terras de Mato Grosso	6	0,16%
MT SAÚDE - Instituto de Assistência à Saúde dos Servidores do Estado	6	0,16%

OBS.: O valor apresentado representa a opção SIM para cada curso / Destaque em verde: órgãos/entidades que atingiram a amostragem definida.



Órgãos que mais demandam curso de Administração de Banco de Dados SQL Server

ÓRGÃO/ENTIDADE	Nº Absoluto	Nº Relativo
Casa Civil	5	0,14%
Casa Militar	5	0,14%
SEDEC - Secretaria de Estado de Desenvolvimento Econômico	5	0,14%
EMPAER - Empresa Mato-Grossense de Pesquisa, Assistência e Extensão Rural -	4	0,11%
GCOM - Gabinete de Comunicação	4	0,11%
MT PREV - Mato Grosso Previdência	4	0,11%
PGE - Procuradoria Geral do Estado de Mato Grosso	4	0,11%
MT PAR - MT Participações e Projetos	3	0,08%
Gabinete de Governo	2	0,05%
JUCEMAT - Junta Comercial de Mato Grosso	2	0,05%
MT Fomento - Agência de Fomento do Estado de Mato Grosso S.A	2	0,05%
SEC - Secretaria de Estado de Cultura	2	0,05%
AGEM - Agência de Desenvolvimento Metropolitano da Região do Vale do Rio Cuiabá	1	0,03%
Defensoria Pública	1	0,03%
FAPEMAT - Fundação de Amparo à Pesquisa do Estado de Mato Grosso	1	0,03%
GTCC - Gabinete de Transparência e de Combate à Corrupção	1	0,03%
Vice Governadoria	1	0,03%
Total	709	19,22%

OBS.: O valor apresentado representa a opção SIM para cada curso / Destaque em verde: órgãos/entidades que atingiram a amostragem definida.



Órgãos que mais demandam curso de Administração de Banco de Dados MySQL

ÓRGÃO/ENTIDADE	Nº Absoluto	Nº Relativo
Polícia Judiciária Civil	83	2,25%
DETRAN MT - Departamento Estadual de Trânsito	62	1,68%
SEDUC - Secretaria de Estado de Educação	59	1,60%
SEJUDH - Secretaria de Estado de Justiça e Direitos Humanos	59	1,60%
Polícia Militar	55	1,49%
UNEMAT - Universidade do Estado de Mato Grosso	37	1,00%
INDEA - Instituto de Defesa Agropecuária de Mato Grosso	32	0,87%
SESP - Secretaria de Estado de Segurança Pública	30	0,81%
SEFAZ - Secretaria de Estado de Fazenda	27	0,73%
SEGES - Secretaria de Estado de Gestão	23	0,62%
MTI - Empresa Mato-Grossense de Tecnologia e Informação	22	0,60%
SES - Secretaria de Estado de Saúde	20	0,54%
POLITEC	18	0,49%
SEMA - Secretaria de Estado de Meio Ambiente	14	0,38%
SEPLAN - Secretaria de Estado de Planejamento	14	0,38%
SINFRA - Secretaria de Estado de Infraestrutura e Logística	13	0,35%
SETAS - Secretaria de Estado de Trabalho e Assistência Social	12	0,33%
Corpo de Bombeiros	10	0,27%
SECID - Secretaria de Estado das Cidades	10	0,27%
SEAF - Secretaria de Estado de Agricultura Familiar e Assuntos Fundiários	9	0,24%
Casa Civil	6	0,16%
INTERMAT - Instituto de Terras de Mato Grosso	6	0,16%
MT SAÚDE - Instituto de Assistência à Saúde dos Servidores do Estado	6	0,16%
SEDEC - Secretaria de Estado de Desenvolvimento Econômico	6	0,16%

OBS.: O valor apresentado representa a opção SIM para cada curso / Destaque em verde: órgãos/entidades que atingiram a amostragem definida.



Órgãos que mais demandam curso de Administração de Banco de Dados MySQL

ÓRGÃO/ENTIDADE	Nº Absoluto	Nº Relativo
CGE - Controladoria Geral do Estado	5	0,14%
EMPAER - Empresa Mato-Grossense de Pesquisa, Assistência e Extensão Rural -	5	0,14%
AGER - Agência Estadual de Regulação dos Serviços Públicos Delegados	4	0,11%
Casa Militar	4	0,11%
GCOM - Gabinete de Comunicação	4	0,11%
MT PREV - Mato Grosso Previdência	4	0,11%
PGE - Procuradoria Geral do Estado de Mato Grosso	4	0,11%
MT PAR - MT Participações e Projetos	3	0,08%
SEC - Secretaria de Estado de Cultura	3	0,08%
Gabinete de Governo	2	0,05%
JUCEMAT - Junta Comercial de Mato Grosso	2	0,05%
MT Fomento - Agência de Fomento do Estado de Mato Grosso S.A	2	0,05%
AGEM - Agência de Desenvolvimento Metropolitano da Região do Vale do Rio Cuiabá	1	0,03%
Defensoria Pública	1	0,03%
GTCC - Gabinete de Transparência e de Combate à Corrupção	1	0,03%
Vice Governadoria	1	0,03%
Total	679	18,41%

OBS.: O valor apresentado representa a opção SIM para cada curso / Destaque em verde: órgãos/entidades que atingiram a amostragem definida.



Ranking dos 20 municípios que mais demandam curso de Sistema de Informações Gerenciais*

Ranking	Município	Nº Absoluto	Nº Relativo
1º	Cuiabá	862	23,37%
2º	Rondonópolis	40	1,08%
3º	Cáceres	39	1,06%
4º	Tangará da Serra	22	0,60%
5º	Sinop	21	0,57%
6º	Barra do Garças	15	0,41%
7º	Alto Araguaia	14	0,38%
8º	Diamantino	14	0,38%
9º	Barra do Bugres	13	0,35%
10º	Alta Floresta	12	0,33%
11º	Primavera do Leste	12	0,33%
12º	Várzea Grande	10	0,27%
13º	Colniza	9	0,24%
14º	Juína	9	0,24%
15º	Peixoto de Azevedo	9	0,24%
16º	Sorriso	9	0,24%
17º	Campo Novo do Parecis	8	0,22%
18º	Nova Xavantina	8	0,22%
19º	Nova Mutum	7	0,19%
20º	Pontes e Lacerda	7	0,19%

* Dentre os 35,44% que mencionaram necessitar do curso de Sistema de Informações Gerenciais.



Ranking dos 20 municípios que mais demandam curso de Ferramentas de Edição de Imagens – Photoshop*

Ranking	Município	Nº Absoluto	Nº Relativo
1º	Cuiabá	728	19,74%
2º	Cáceres	38	1,03%
3º	Rondonópolis	32	0,87%
4º	Tangará da Serra	28	0,76%
5º	Barra do Garças	19	0,52%
6º	Sinop	16	0,43%
7º	Barra do Bugres	15	0,41%
8º	Alta Floresta	14	0,38%
9º	Pontes e Lacerda	13	0,35%
10º	Primavera do Leste	13	0,35%
11º	Juína	12	0,33%
12º	Várzea Grande	12	0,33%
13º	Diamantino	11	0,30%
14º	Nova Xavantina	11	0,30%
15º	Colniza	9	0,24%
16º	Peixoto de Azevedo	9	0,24%
17º	Alto Araguaia	8	0,22%
18º	Nova Mutum	8	0,22%
19º	Campo Novo do Parecis	7	0,19%
20º	Colíder	7	0,19%

* Dentre os 31,94% que mencionaram necessitar do curso de Ferramentas de Edição de Imagens – Photoshop.



Ranking dos 20 municípios que mais demandam curso de Ferramenta de Editoração de Imagens – Adobe Illustrator*

Ranking	Município	Nº Absoluto	Nº Relativo
1º	Cuiabá	720	19,52%
2º	Cáceres	37	1,00%
3º	Rondonópolis	32	0,87%
4º	Tangará da Serra	24	0,65%
5º	Barra do Bugres	15	0,41%
6º	Barra do Garças	15	0,41%
7º	Diamantino	14	0,38%
8º	Várzea Grande	14	0,38%
9º	Pontes e Lacerda	13	0,35%
10º	Primavera do Leste	13	0,35%
11º	Sinop	13	0,35%
12º	Alta Floresta	12	0,33%
13º	Nova Xavantina	11	0,30%
14º	Juína	10	0,27%
15º	Colniza	9	0,24%
16º	Peixoto de Azevedo	9	0,24%
17º	Alto Araguaia	8	0,22%
18º	Nova Mutum	8	0,22%
19º	Campo Novo do Parecis	7	0,19%
20º	Colíder	7	0,19%

* Dentre os 31,43% que mencionaram necessitar do curso de Ferramenta de Editoração de Imagens – Adobe Illustrator.



Ranking dos 20 municípios que mais demandam curso de Gestão da Tecnologia da Informação*

Ranking	Município	Nº Absoluto	Nº Relativo
1º	Cuiabá	673	18,25%
2º	Rondonópolis	37	1,00%
3º	Cáceres	33	0,89%
4º	Sinop	18	0,49%
5º	Tangará da Serra	18	0,49%
6º	Barra do Bugres	15	0,41%
7º	Primavera do Leste	13	0,35%
8º	Diamantino	12	0,33%
9º	Pontes e Lacerda	12	0,33%
10º	Alto Araguaia	11	0,30%
11º	Várzea Grande	11	0,30%
12º	Alta Floresta	10	0,27%
13º	Barra do Garças	10	0,27%
14º	Juína	10	0,27%
15º	Colniza	9	0,24%
16º	Nova Xavantina	9	0,24%
17º	Peixoto de Azevedo	9	0,24%
18º	Nova Mutum	8	0,22%
19º	Sorriso	8	0,22%
20º	Lucas do Rio Verde	7	0,19%



* Dentre os 29,85% que mencionaram necessitar do curso de Gestão da Tecnologia da Informação.

Ranking dos 20 municípios que mais demandam curso de Políticas de Segurança da Informação - RNP

Ranking	Município	Nº Absoluto	Nº Relativo
1º	Cuiabá	563	15,27%
2º	Rondonópolis	31	0,84%
3º	Cáceres	26	0,70%
4º	Sinop	16	0,43%
5º	Barra do Bugres	12	0,33%
6º	Diamantino	11	0,30%
7º	Tangará da Serra	11	0,30%
8º	Pontes e Lacerda	10	0,27%
9º	Barra do Garças	9	0,24%
10º	Peixoto de Azevedo	9	0,24%
11º	Primavera do Leste	9	0,24%
12º	Várzea Grande	9	0,24%
13º	Alto Araguaia	8	0,22%
14º	Colniza	8	0,22%
15º	Juína	8	0,22%
16º	Alta Floresta	7	0,19%
17º	Nova Xavantina	7	0,19%
18º	Sorriso	7	0,19%
19º	Lucas do Rio Verde	6	0,16%
20º	Água Boa	5	0,14%

* Dentre os 24,81% que mencionaram necessitar do curso de Políticas de Segurança da Informação – RNP.



Ranking dos 20 municípios que mais demandam curso de Administração de Banco de Dados – RNP*

Ranking	Município	Nº Absoluto	Nº Relativo
1º	Cuiabá	530	14,37%
2º	Rondonópolis	32	0,87%
3º	Cáceres	31	0,84%
4º	Sinop	15	0,41%
5º	Tangará da Serra	12	0,33%
6º	Barra do Bugres	9	0,24%
7º	Barra do Garças	9	0,24%
8º	Peixoto de Azevedo	9	0,24%
9º	Pontes e Lacerda	9	0,24%
10º	Primavera do Leste	9	0,24%
11º	Alta Floresta	8	0,22%
12º	Diamantino	8	0,22%
13º	Juína	8	0,22%
14º	Nova Xavantina	8	0,22%
15º	Colniza	7	0,19%
16º	Lucas do Rio Verde	7	0,19%
17º	Várzea Grande	7	0,19%
18º	Alto Araguaia	6	0,16%
19º	Nova Mutum	6	0,16%
20º	Sorriso	6	0,16%

* Dentre os 23,54% que mencionaram necessitar do curso de Administração de Banco de Dados – RNP.



Ranking dos 20 municípios que mais demandam curso de Governança em TI e planejamento, gestão estratégica de TI, planejamento e contratação de serviços de TI e elaboração de PDTI*

Ranking	Município	Nº Absoluto	Nº Relativo
1º	Cuiabá	553	14,99%
2º	Cáceres	24	0,65%
3º	Rondonópolis	24	0,65%
4º	Tangará da Serra	12	0,33%
5º	Pontes e Lacerda	10	0,27%
6º	Primavera do Leste	10	0,27%
7º	Sinop	10	0,27%
8º	Alto Araguaia	9	0,24%
9º	Juína	9	0,24%
10º	Barra do Bugres	8	0,22%
11º	Diamantino	8	0,22%
12º	Nova Mutum	7	0,19%
13º	Várzea Grande	7	0,19%
14º	Alta Floresta	6	0,16%
15º	Barra do Garças	6	0,16%
16º	Colniza	6	0,16%
17º	Lucas do Rio Verde	6	0,16%
18º	Nova Xavantina	6	0,16%
19º	Peixoto de Azevedo	6	0,16%
20º	Sorriso	6	0,16%

* Dentre os 23,05% que mencionaram necessitar do curso de Governança em TI e planejamento, gestão estratégica de TI, planejamento e contratação de serviços de TI e elaboração de PDTI.



Ranking dos 20 municípios que mais demandam curso de Linguagem ambiente web – HTML, Java Script e CSS*

Ranking	Município	Nº Absoluto	Nº Relativo
1º	Cuiabá	518	14,05%
2º	Rondonópolis	26	0,70%
3º	Cáceres	25	0,68%
4º	Tangará da Serra	16	0,43%
5º	Barra do Bugres	10	0,27%
6º	Barra do Garças	10	0,27%
7º	Pontes e Lacerda	10	0,27%
8º	Sinop	10	0,27%
9º	Várzea Grande	10	0,27%
10º	Diamantino	9	0,24%
11º	Peixoto de Azevedo	9	0,24%
12º	Alto Araguaia	8	0,22%
13º	Colniza	8	0,22%
14º	Juína	8	0,22%
15º	Nova Xavantina	8	0,22%
16º	Juara	7	0,19%
17º	Primavera do Leste	7	0,19%
18º	Alta Floresta	5	0,14%
19º	Campo Novo do Parecis	5	0,14%
20º	Colíder	5	0,14%

* Dentre os 22,99% que mencionaram necessitar do curso de Linguagem ambiente web – HTML, Java Script e CSS.



Ranking dos 20 municípios que mais demandam curso de Programação Orientada a Objetos*

Ranking	Município	Nº Absoluto	Nº Relativo
1º	Cuiabá	515	13,96%
2º	Rondonópolis	26	0,70%
3º	Cáceres	24	0,65%
4º	Tangará da Serra	15	0,41%
5º	Barra do Bugres	12	0,33%
6º	Barra do Garças	12	0,33%
7º	Pontes e Lacerda	11	0,30%
8º	Várzea Grande	11	0,30%
9º	Alto Araguaia	10	0,27%
10º	Diamantino	10	0,27%
11º	Peixoto de Azevedo	9	0,24%
12º	Sinop	9	0,24%
13º	Colniza	8	0,22%
14º	Primavera do Leste	8	0,22%
15º	Juína	7	0,19%
16º	Nova Mutum	7	0,19%
17º	Nova Xavantina	7	0,19%
18º	Alta Floresta	6	0,16%
19º	Campo Novo do Parecis	6	0,16%
20º	Juara	6	0,16%

* Dentre os 22,91% que mencionaram necessitar do curso de Programação Orientada a Objetos.



Ranking dos 20 municípios que mais demandam curso de Arquitetura e protocolos de redes TCP- IP, protocolos de roteamento IP e gerência de redes de computadores*

Ranking	Município	Nº Absoluto	Nº Relativo
1º	Cuiabá	449	12,17%
2º	Rondonópolis	26	0,70%
3º	Cáceres	23	0,62%
4º	Barra do Bugres	12	0,33%
5º	Tangará da Serra	12	0,33%
6º	Sinop	11	0,30%
7º	Pontes e Lacerda	10	0,27%
8º	Primavera do Leste	10	0,27%
9º	Diamantino	9	0,24%
10º	Juína	9	0,24%
11º	Lucas do Rio Verde	8	0,22%
12º	Nova Xavantina	8	0,22%
13º	Peixoto de Azevedo	8	0,22%
14º	Alta Floresta	7	0,19%
15º	Barra do Garças	7	0,19%
16º	Sorriso	6	0,16%
17º	Várzea Grande	6	0,16%
18º	Alto Araguaia	5	0,14%
19º	Campo Novo do Parecis	5	0,14%
20º	Colniza	5	0,14%

* Dentre os 20,61% que mencionaram necessitar do curso de Arquitetura e protocolos de redes TCP- IP, protocolos de roteamento IP e gerência de redes de computadores.



Ranking dos 20 municípios que mais demandam curso de Administração de Banco de Dados Oracle*

Ranking	Município	Nº Absoluto	Nº Relativo
1º	Cuiabá	453	12,28%
2º	Rondonópolis	23	0,62%
3º	Cáceres	21	0,57%
4º	Várzea Grande	11	0,30%
5º	Pontes e Lacerda	10	0,27%
6º	Diamantino	9	0,24%
7º	Peixoto de Azevedo	9	0,24%
8º	Sinop	9	0,24%
9º	Tangará da Serra	9	0,24%
10º	Barra do Bugres	8	0,22%
11º	Nova Mutum	8	0,22%
12º	Nova Xavantina	8	0,22%
13º	Primavera do Leste	8	0,22%
14º	Alta Floresta	7	0,19%
15º	Barra do Garças	7	0,19%
16º	Lucas do Rio Verde	7	0,19%
17º	Campo Novo do Parecis	6	0,16%
18º	Colniza	6	0,16%
19º	Juara	6	0,16%
20º	Sorriso	6	0,16%

* Dentre os 20,34% que mencionaram necessitar do curso de Administração de banco de dados Oracle.



Ranking dos 20 municípios que mais demandam curso de Administração de banco de dados SQL Server*

Ranking	Município	Nº Absoluto	Nº Relativo
1º	Cuiabá	440	11,93%
2º	Cáceres	21	0,57%
3º	Rondonópolis	20	0,54%
4º	Pontes e Lacerda	10	0,27%
5º	Diamantino	9	0,24%
6º	Sinop	9	0,24%
7º	Tangará da Serra	9	0,24%
8º	Várzea Grande	9	0,24%
9º	Barra do Bugres	8	0,22%
10º	Nova Xavantina	8	0,22%
11º	Peixoto de Azevedo	8	0,22%
12º	Primavera do Leste	7	0,19%
13º	Barra do Garças	6	0,16%
14º	Juara	6	0,16%
15º	Lucas do Rio Verde	6	0,16%
16º	Nova Mutum	6	0,16%
17º	Sorriso	6	0,16%
18º	Alta Floresta	5	0,14%
19º	Alto Araguaia	5	0,14%
20º	Campo Novo do Parecis	5	0,14%

* Dentre os 19,22% que mencionaram necessitar do curso de Administração de banco de dados SQL Server.




Ranking dos 20 municípios que mais demandam curso de Administração de banco de dados MySQL*

Ranking	Município	Nº Absoluto	Nº Relativo
1º	Cuiabá	415	11,25%
2º	Cáceres	22	0,60%
3º	Rondonópolis	21	0,57%
4º	Tangará da Serra	11	0,30%
5º	Barra do Bugres	9	0,24%
6º	Várzea Grande	9	0,24%
7º	Diamantino	8	0,22%
8º	Peixoto de Azevedo	8	0,22%
9º	Pontes e Lacerda	8	0,22%
10º	Primavera do Leste	8	0,22%
11º	Sinop	8	0,22%
12º	Alto Araguaia	7	0,19%
13º	Barra do Garças	7	0,19%
14º	Juara	6	0,16%
15º	Nova Xavantina	6	0,16%
16º	Sorriso	6	0,16%
17º	Alta Floresta	5	0,14%
18º	Campo Novo do Parecis	5	0,14%
19º	Colniza	5	0,14%
20º	Lucas do Rio Verde	5	0,14%

* Dentre os 18,41% que mencionaram necessitar do curso de Administração de banco de dados MySQL.



Necessidade de cursos sistêmicos – Área de Patrimônio e Serviços



OBS.: O valor apresentado representa a opção SIM para cada curso.



Órgãos que mais demandam curso de Gestão de Patrimônio e Serviços

ÓRGÃO/ENTIDADE	Nº Absoluto	Nº Relativo
SEJUDH - Secretaria de Estado de Justiça e Direitos Humanos	146	3,96%
DETRAN MT - Departamento Estadual de Trânsito	134	3,63%
Polícia Judiciária Civil	97	2,63%
SEDUC - Secretaria de Estado de Educação	89	2,41%
INDEA - Instituto de Defesa Agropecuária de Mato Grosso	83	2,25%
UNEMAT - Universidade do Estado de Mato Grosso	73	1,98%
SEGES - Secretaria de Estado de Gestão	65	1,76%
Polícia Militar	57	1,55%
SEFAZ - Secretaria de Estado de Fazenda	41	1,11%
SESP - Secretaria de Estado de Segurança Pública	39	1,06%
POLITEC	37	1,00%
SETAS - Secretaria de Estado de Trabalho e Assistência Social	34	0,92%
SES - Secretaria de Estado de Saúde	31	0,84%
SEPLAN - Secretaria de Estado de Planejamento	27	0,73%
SEMA - Secretaria de Estado de Meio Ambiente	24	0,65%
Corpo de Bombeiros	21	0,57%
SECID - Secretaria de Estado das Cidades	19	0,52%
SEAF - Secretaria de Estado de Agricultura Familiar e Assuntos Fundiários	17	0,46%
SINFRA - Secretaria de Estado de Infraestrutura e Logística	16	0,43%
AGER - Agência Estadual de Regulação dos Serviços Públicos Delegados	13	0,35%
MT PREV - Mato Grosso Previdência	13	0,35%
SEDEC - Secretaria de Estado de Desenvolvimento Econômico	12	0,33%
CGE - Controladoria Geral do Estado	11	0,30%
MTI - Empresa Mato-Grossense de Tecnologia e Informação	11	0,30%

OBS.: O valor apresentado representa a opção SIM para cada curso / Destaque em verde: órgãos/entidades que atingiram a amostragem definida.



Órgãos que mais demandam curso de Gestão de Patrimônio e Serviços

ÓRGÃO/ENTIDADE	Nº Absoluto	Nº Relativo
SEC - Secretaria de Estado de Cultura	11	0,30%
MT SAÚDE - Instituto de Assistência à Saúde dos Servidores do Estado	10	0,27%
SECITECI - Secretaria de Estado de Ciência e Tecnologia e Inovação	10	0,27%
Casa Civil	9	0,24%
Casa Militar	9	0,24%
Defensoria Pública	8	0,22%
PGE - Procuradoria Geral do Estado de Mato Grosso	8	0,22%
INTERMAT - Instituto de Terras de Mato Grosso	7	0,19%
GCOM - Gabinete de Comunicação	6	0,16%
Vice Governadoria	6	0,16%
EMPAER - Empresa Mato-Grossense de Pesquisa, Assistência e Extensão Rural -	4	0,11%
JUCEMAT - Junta Comercial de Mato Grosso	4	0,11%
MT PAR - MT Participações e Projetos	4	0,11%
Gabinete de Governo	3	0,08%
GTCC - Gabinete de Transparência e de Combate à Corrupção	3	0,08%
CEASA-MT - Central de Abastecimento do Estado de Mato Grosso	2	0,05%
FAPEMAT - Fundação de Amparo à Pesquisa do Estado de Mato Grosso	2	0,05%
GDR - Gabinete de Desenvolvimento Regional	2	0,05%
MT Fomento - Agência de Fomento do Estado de Mato Grosso S.A	2	0,05%
MT Gás - Companhia Mato-Grossense de Gás	2	0,05%
AGEM - Agência de Desenvolvimento Metropolitano da Região do Vale do Rio Cuiabá	1	0,03%
Fundação Nova Chance	1	0,03%
GAE - Gabinete de Estado de Assuntos Estratégicos	1	0,03%
METAMAT - Companhia Mato-Grossense de Mineração	1	0,03%
Total	1226	33,24%

OBS.: O valor apresentado representa a opção SIM para cada curso / Destaque em verde: órgãos/entidades que atingiram a amostragem definida.



Órgãos que mais demandam curso de Gestão de Patrimônio (Legislação)

ÓRGÃO/ENTIDADE	Nº Absoluto	Nº Relativo
SEJUDH - Secretaria de Estado de Justiça e Direitos Humanos	124	3,36%
DETRAN MT - Departamento Estadual de Trânsito	123	3,34%
SEDUC - Secretaria de Estado de Educação	89	2,41%
Polícia Judiciária Civil	83	2,25%
UNEMAT - Universidade do Estado de Mato Grosso	69	1,87%
INDEA - Instituto de Defesa Agropecuária de Mato Grosso	64	1,74%
SEGES - Secretaria de Estado de Gestão	64	1,74%
Polícia Militar	52	1,41%
SEFAZ - Secretaria de Estado de Fazenda	40	1,08%
SESP - Secretaria de Estado de Segurança Pública	35	0,95%
SETAS - Secretaria de Estado de Trabalho e Assistência Social	31	0,84%
POLITEC	29	0,79%
SES - Secretaria de Estado de Saúde	28	0,76%
SEPLAN - Secretaria de Estado de Planejamento	26	0,70%
SEMA - Secretaria de Estado de Meio Ambiente	25	0,68%
Corpo de Bombeiros	20	0,54%
SEAF - Secretaria de Estado de Agricultura Familiar e Assuntos Fundiários	18	0,49%
SECID - Secretaria de Estado das Cidades	18	0,49%
SINFRA - Secretaria de Estado de Infraestrutura e Logística	15	0,41%
SEDEC - Secretaria de Estado de Desenvolvimento Econômico	14	0,38%
AGER - Agência Estadual de Regulação dos Serviços Públicos Delegados	11	0,30%
MTI - Empresa Mato-Grossense de Tecnologia e Informação	11	0,30%
SEC - Secretaria de Estado de Cultura	11	0,30%
CGE - Controladoria Geral do Estado	10	0,27%

OBS.: O valor apresentado representa a opção SIM para cada curso / Destaque em verde: órgãos/entidades que atingiram a amostragem definida.



Órgãos que mais demandam curso de Gestão de Patrimônio (Legislação)

ÓRGÃO/ENTIDADE	Nº Absoluto	Nº Relativo
MT PREV - Mato Grosso Previdência	10	0,27%
MT SAÚDE - Instituto de Assistência à Saúde dos Servidores do Estado	10	0,27%
SECITECI - Secretaria de Estado de Ciência e Tecnologia e Inovação	9	0,24%
Casa Militar	8	0,22%
INTERMAT - Instituto de Terras de Mato Grosso	8	0,22%
Defensoria Pública	7	0,19%
Vice Governadoria	7	0,19%
Casa Civil	6	0,16%
PGE - Procuradoria Geral do Estado de Mato Grosso	6	0,16%
GCOM - Gabinete de Comunicação	5	0,14%
EMPAER - Empresa Mato-Grossense de Pesquisa, Assistência e Extensão Rural -	4	0,11%
JUCEMAT - Junta Comercial de Mato Grosso	4	0,11%
MT PAR - MT Participações e Projetos	4	0,11%
CEASA-MT - Central de Abastecimento do Estado de Mato Grosso	2	0,05%
FAPEMAT - Fundação de Amparo à Pesquisa do Estado de Mato Grosso	2	0,05%
Gabinete de Governo	2	0,05%
GDR - Gabinete de Desenvolvimento Regional	2	0,05%
GTCC - Gabinete de Transparência e de Combate à Corrupção	2	0,05%
AGEM - Agência de Desenvolvimento Metropolitano da Região do Vale do Rio Cuiabá	1	0,03%
Fundação Nova Chance	1	0,03%
GAE - Gabinete de Estado de Assuntos Estratégicos	1	0,03%
METAMAT - Companhia Mato-Grossense de Mineração	1	0,03%
MT Fomento - Agência de Fomento do Estado de Mato Grosso S.A	1	0,03%
MT Gás - Companhia Mato-Grossense de Gás	1	0,03%
Total	1114	30,21%

OBS.: O valor apresentado representa a opção SIM para cada curso / Destaque em verde: órgãos/entidades que atingiram a amostragem definida.

Órgãos que mais demandam curso de Sistema SIGPAT (Módulo Almoxarifado)

ÓRGÃO/ENTIDADE	Nº Absoluto	Nº Relativo
DETRAN MT - Departamento Estadual de Trânsito	130	3,52%
SEJUDH - Secretaria de Estado de Justiça e Direitos Humanos	126	3,42%
Polícia Judiciária Civil	66	1,79%
UNEMAT - Universidade do Estado de Mato Grosso	65	1,76%
SEDUC - Secretaria de Estado de Educação	60	1,63%
Polícia Militar	52	1,41%
SEGES - Secretaria de Estado de Gestão	51	1,38%
INDEA - Instituto de Defesa Agropecuária de Mato Grosso	47	1,27%
SEFAZ - Secretaria de Estado de Fazenda	44	1,19%
SESP - Secretaria de Estado de Segurança Pública	33	0,89%
SES - Secretaria de Estado de Saúde	28	0,76%
SETAS - Secretaria de Estado de Trabalho e Assistência Social	27	0,73%
POLITEC	26	0,70%
SEPLAN - Secretaria de Estado de Planejamento	24	0,65%
Corpo de Bombeiros	22	0,60%
SEMA - Secretaria de Estado de Meio Ambiente	22	0,60%
SEAF - Secretaria de Estado de Agricultura Familiar e Assuntos Fundiários	17	0,46%
SINFRA - Secretaria de Estado de Infraestrutura e Logística	14	0,38%
SECID - Secretaria de Estado das Cidades	12	0,33%
AGER - Agência Estadual de Regulação dos Serviços Públicos Delegados	10	0,27%
CGE - Controladoria Geral do Estado	9	0,24%
MT PREV - Mato Grosso Previdência	9	0,24%
MT SAÚDE - Instituto de Assistência à Saúde dos Servidores do Estado	9	0,24%
SEDEC - Secretaria de Estado de Desenvolvimento Econômico	9	0,24%

OBS.: O valor apresentado representa a opção SIM para cada curso / Destaque em verde: órgãos/entidades que atingiram a amostragem definida.



Órgãos que mais demandam curso de Sistema SIGPAT (Módulo Almoxarifado)

ÓRGÃO/ENTIDADE	Nº Absoluto	Nº Relativo
MTI - Empresa Mato-Grossense de Tecnologia e Informação	8	0,22%
SEC - Secretaria de Estado de Cultura	8	0,22%
Casa Civil	7	0,19%
PGE - Procuradoria Geral do Estado de Mato Grosso	7	0,19%
Casa Militar	6	0,16%
GCOM - Gabinete de Comunicação	6	0,16%
INTERMAT - Instituto de Terras de Mato Grosso	6	0,16%
SECITECI - Secretaria de Estado de Ciência e Tecnologia e Inovação	6	0,16%
Defensoria Pública	5	0,14%
Vice Governadoria	5	0,14%
EMPAER - Empresa Mato-Grossense de Pesquisa, Assistência e Extensão Rural -	3	0,08%
GTCC - Gabinete de Transparência e de Combate à Corrupção	3	0,08%
JUCEMAT - Junta Comercial de Mato Grosso	3	0,08%
MT Gás - Companhia Mato-Grossense de Gás	3	0,08%
MT PAR - MT Participações e Projetos	3	0,08%
CEASA-MT - Central de Abastecimento do Estado de Mato Grosso	2	0,05%
FAPEMAT - Fundação de Amparo à Pesquisa do Estado de Mato Grosso	2	0,05%
Gabinete de Governo	2	0,05%
AGEM - Agência de Desenvolvimento Metropolitano da Região do Vale do Rio Cuiabá	1	0,03%
GDR - Gabinete de Desenvolvimento Regional	1	0,03%
MT Fomento - Agência de Fomento do Estado de Mato Grosso S.A	1	0,03%
Total	1000	27,11%

OBS.: O valor apresentado representa a opção SIM para cada curso / Destaque em verde: órgãos/entidades que atingiram a amostragem definida.



Órgãos que mais demandam curso de Sistema SIGPAT (Módulo Patrimônio)

ÓRGÃO/ENTIDADE	Nº Absoluto	Nº Relativo
DETRAN MT - Departamento Estadual de Trânsito	125	3,39%
SEJUDH - Secretaria de Estado de Justiça e Direitos Humanos	122	3,31%
SEDUC - Secretaria de Estado de Educação	66	1,79%
Polícia Judiciária Civil	64	1,74%
UNEMAT - Universidade do Estado de Mato Grosso	58	1,57%
INDEA - Instituto de Defesa Agropecuária de Mato Grosso	57	1,55%
Polícia Militar	50	1,36%
SEGES - Secretaria de Estado de Gestão	50	1,36%
SEFAZ - Secretaria de Estado de Fazenda	44	1,19%
SESP - Secretaria de Estado de Segurança Pública	36	0,98%
SES - Secretaria de Estado de Saúde	27	0,73%
POLITEC	25	0,68%
SEPLAN - Secretaria de Estado de Planejamento	25	0,68%
SETAS - Secretaria de Estado de Trabalho e Assistência Social	24	0,65%
Corpo de Bombeiros	23	0,62%
SEMA - Secretaria de Estado de Meio Ambiente	19	0,52%
SEAF - Secretaria de Estado de Agricultura Familiar e Assuntos Fundiários	18	0,49%
SECID - Secretaria de Estado das Cidades	13	0,35%
SINFRA - Secretaria de Estado de Infraestrutura e Logística	13	0,35%
SEDEC - Secretaria de Estado de Desenvolvimento Econômico	12	0,33%
AGER - Agência Estadual de Regulação dos Serviços Públicos Delegados	9	0,24%
MT PREV - Mato Grosso Previdência	9	0,24%
CGE - Controladoria Geral do Estado	8	0,22%
MT SAÚDE - Instituto de Assistência à Saúde dos Servidores do Estado	8	0,22%

OBS.: O valor apresentado representa a opção SIM para cada curso / Destaque em verde: órgãos/entidades que atingiram a amostragem definida.



Órgãos que mais demandam curso de Sistema SIGPAT (Módulo Patrimônio)

ÓRGÃO/ENTIDADE	Nº Absoluto	Nº Relativo
MTI - Empresa Mato-Grossense de Tecnologia e Informação	8	0,22%
PGE - Procuradoria Geral do Estado de Mato Grosso	8	0,22%
SEC - Secretaria de Estado de Cultura	8	0,22%
Casa Militar	7	0,19%
SECITECI - Secretaria de Estado de Ciência e Tecnologia e Inovação	7	0,19%
Casa Civil	6	0,16%
INTERMAT - Instituto de Terras de Mato Grosso	6	0,16%
Defensoria Pública	5	0,14%
GCOM - Gabinete de Comunicação	5	0,14%
Vice Governadoria	5	0,14%
EMPAER - Empresa Mato-Grossense de Pesquisa, Assistência e Extensão Rural -	4	0,11%
GTCC - Gabinete de Transparência e de Combate à Corrupção	3	0,08%
JUCEMAT - Junta Comercial de Mato Grosso	3	0,08%
MT PAR - MT Participações e Projetos	3	0,08%
CEASA-MT - Central de Abastecimento do Estado de Mato Grosso	2	0,05%
FAPEMAT - Fundação de Amparo à Pesquisa do Estado de Mato Grosso	2	0,05%
Gabinete de Governo	2	0,05%
MT Gás - Companhia Mato-Grossense de Gás	2	0,05%
AGEM - Agência de Desenvolvimento Metropolitano da Região do Vale do Rio Cuiabá	1	0,03%
GDR - Gabinete de Desenvolvimento Regional	1	0,03%
METAMAT - Companhia Mato-Grossense de Mineração	1	0,03%
MT Fomento - Agência de Fomento do Estado de Mato Grosso S.A	1	0,03%
Total	995	26,98%

OBS.: O valor apresentado representa a opção SIM para cada curso / Destaque em verde: órgãos/entidades que atingiram a amostragem definida.



Ranking dos 20 municípios que mais demandam curso de Gestão de Patrimônio e Serviços*

Ranking	Município	Nº Absoluto	Nº Relativo
1º	Cuiabá	725	19,66%
2º	Rondonópolis	44	1,19%
3º	Cáceres	32	0,87%
4º	Sinop	27	0,73%
5º	Alta Floresta	19	0,52%
6º	Diamantino	16	0,43%
7º	Tangará da Serra	16	0,43%
8º	Barra do Bugres	15	0,41%
9º	Barra do Garças	15	0,41%
10º	Pontes e Lacerda	15	0,41%
11º	Primavera do Leste	14	0,38%
12º	Alto Araguaia	12	0,33%
13º	Nova Xavantina	12	0,33%
14º	Várzea Grande	12	0,33%
15º	Colniza	9	0,24%
16º	Lucas do Rio Verde	9	0,24%
17º	Nova Mutum	9	0,24%
18º	Juína	7	0,19%
19º	Peixoto de Azevedo	7	0,19%
20º	Água Boa	6	0,16%

* Dentre os 33,24% que mencionaram necessitar do curso de Gestão de patrimônio e serviços



Ranking dos 20 municípios que mais demandam curso de Gestão de Patrimônio (Legislação)*

Ranking	Município	Nº Absoluto	Nº Relativo
1º	Cuiabá	685	18,57%
2º	Rondonópolis	35	0,95%
3º	Cáceres	28	0,76%
4º	Sinop	22	0,60%
5º	Alta Floresta	15	0,41%
6º	Diamantino	15	0,41%
7º	Tangará da Serra	15	0,41%
8º	Barra do Bugres	14	0,38%
9º	Barra do Garças	13	0,35%
10º	Pontes e Lacerda	13	0,35%
11º	Alto Araguaia	12	0,33%
12º	Primavera do Leste	12	0,33%
13º	Várzea Grande	12	0,33%
14º	Nova Xavantina	11	0,30%
15º	Nova Mutum	9	0,24%
16º	Lucas do Rio Verde	8	0,22%
17º	Peixoto de Azevedo	7	0,19%
18º	Sorriso	7	0,19%
19º	Água Boa	6	0,16%
20º	Colniza	6	0,16%

* Dentre os 30,21% que mencionaram necessitar do curso Gestão de patrimônio (Legislação)



Ranking dos 20 municípios que mais demandam curso de Sistema SIGPAT (Módulo Almojarifado)*

Ranking	Sistema SIG - Módulo almojarifado x Município	Nº Absoluto	Nº Relativo
1º	Cuiabá	592	16,05%
2º	Rondonópolis	36	0,98%
3º	Cáceres	27	0,73%
4º	Sinop	21	0,57%
5º	Tangará da Serra	15	0,41%
6º	Primavera do Leste	14	0,38%
7º	Alta Floresta	13	0,35%
8º	Alto Araguaia	13	0,35%
9º	Diamantino	13	0,35%
10º	Barra do Bugres	12	0,33%
11º	Pontes e Lacerda	11	0,30%
12º	Barra do Garças	10	0,27%
13º	Nova Xavantina	10	0,27%
14º	Lucas do Rio Verde	9	0,24%
15º	Colíder	8	0,22%
16º	Juína	8	0,22%
17º	Sorriso	8	0,22%
18º	Peixoto de Azevedo	7	0,19%
19º	Várzea Grande	7	0,19%
20º	Água Boa	6	0,16%

* Dentre os 27,11% que mencionaram necessitar do curso Sistema SIGPAT (Módulo almojarifado)



Ranking dos 20 municípios que mais demandam curso de Sistema SIGPAT (Módulo patrimônio)*

Ranking	Sistema SIG - Módulo patrimônio x Município	Nº Absoluto	Nº Relativo
1º	Cuiabá	586	15,89%
2º	Rondonópolis	35	0,95%
3º	Cáceres	24	0,65%
4º	Sinop	18	0,49%
5º	Alta Floresta	15	0,41%
6º	Primavera do Leste	14	0,38%
7º	Diamantino	13	0,35%
8º	Tangará da Serra	13	0,35%
9º	Alto Araguaia	12	0,33%
10º	Pontes e Lacerda	12	0,33%
11º	Barra do Bugres	11	0,30%
12º	Barra do Garças	10	0,27%
13º	Lucas do Rio Verde	10	0,27%
14º	Nova Xavantina	9	0,24%
15º	Peixoto de Azevedo	8	0,22%
16º	Colíder	7	0,19%
17º	Colniza	7	0,19%
18º	Juína	7	0,19%
19º	Nova Mutum	7	0,19%
20º	Várzea Grande	7	0,19%

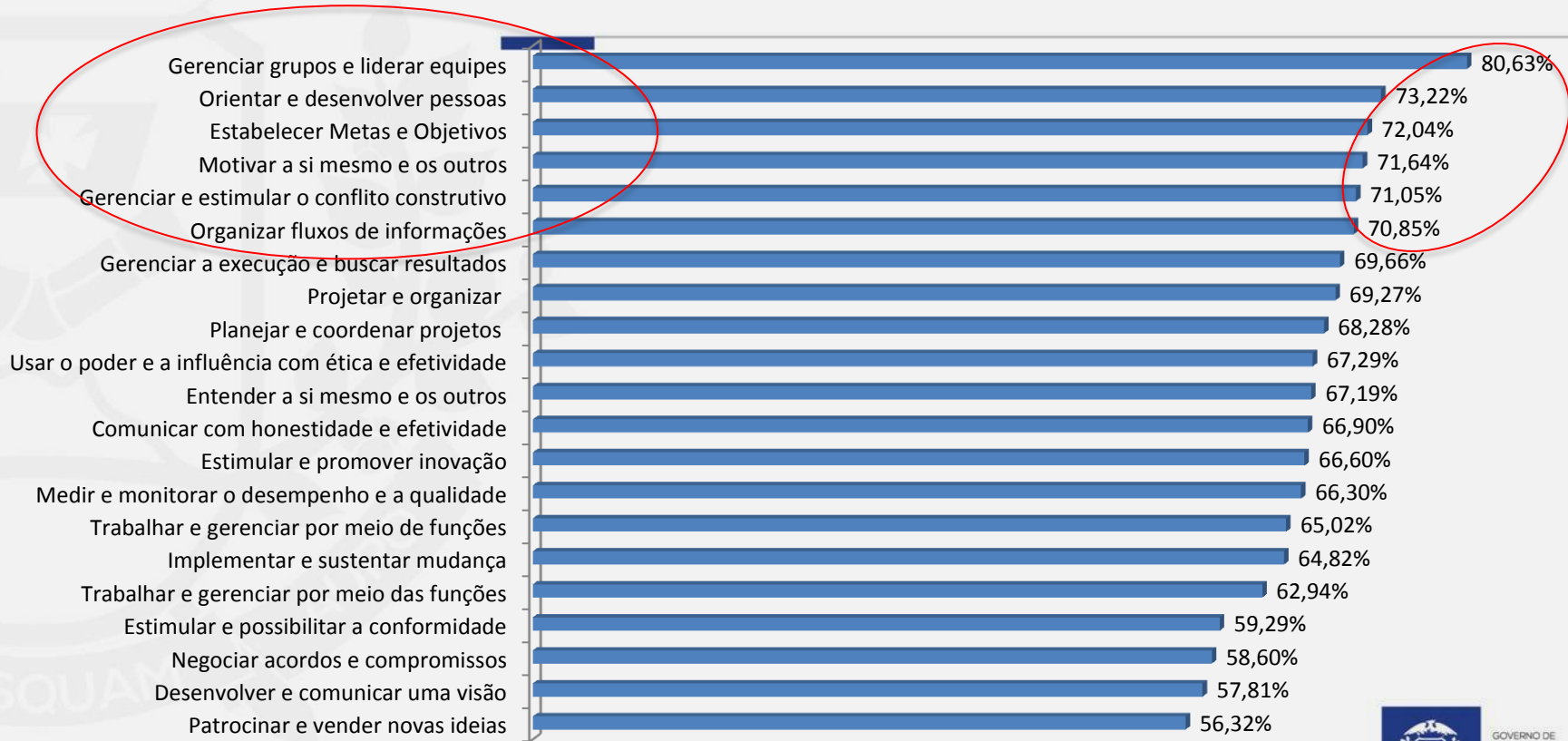
* Dentre os 26,98% que mencionaram necessitar do curso Sistema SIGPAT (Módulo patrimônio)





CURSOS GERENCIAIS

Necessidade de Cursos Gerenciais



OBS.: O valor apresentado representa a opção SIM para cada curso.



Órgãos que mais demandam curso de Gerenciar grupos e liderar equipes

ÓRGÃO/ENTIDADE	Nº Absoluto	Nº Relativo
SEGES - Secretaria de Estado de Gestão	59	5,83%
SEJUDH - Secretaria de Estado de Justiça e Direitos Humanos	51	5,04%
DETRAN MT - Departamento Estadual de Trânsito	47	4,64%
UNEMAT - Universidade do Estado de Mato Grosso	47	4,64%
INDEA - Instituto de Defesa Agropecuária de Mato Grosso	45	4,45%
SEMA - Secretaria de Estado de Meio Ambiente	38	3,75%
SESP - Secretaria de Estado de Segurança Pública	37	3,66%
Polícia Judiciária Civil	34	3,36%
SES - Secretaria de Estado de Saúde	34	3,36%
POLITEC	33	3,26%
SEDEC - Secretaria de Estado de Desenvolvimento Econômico	33	3,26%
SEDUC - Secretaria de Estado de Educação	33	3,26%
SEFAZ - Secretaria de Estado de Fazenda	29	2,87%
Polícia Militar	27	2,67%
SINFRA - Secretaria de Estado de Infraestrutura e Logística	24	2,37%
SECID - Secretaria de Estado das Cidades	23	2,27%
SETAS - Secretaria de Estado de Trabalho e Assistência Social	20	1,98%
AGER - Agência Estadual de Regulação dos Serviços Públicos Delegados	17	1,68%
SEAF - Secretaria de Estado de Agricultura Familiar e Assuntos Fundiários	17	1,68%
MT PREV - Mato Grosso Previdência	13	1,28%
SEPLAN - Secretaria de Estado de Planejamento	13	1,28%
Corpo de Bombeiros	12	1,19%
GCOM - Gabinete de Comunicação	12	1,19%
MTI - Empresa Mato-Grossense de Tecnologia e Informação	12	1,19%

OBS.: O valor apresentado representa a opção SIM, para cada curso, dos respondentes que possuem cargo de chefia, direção ou assessoria / Destaque em verde: órgãos/entidades que atingiram a amostragem definida.



Órgãos que mais demandam curso de Gerenciar grupos e liderar equipes

ÓRGÃO/ENTIDADE	Nº Absoluto	Nº Relativo
PGE - Procuradoria Geral do Estado de Mato Grosso	11	1,09%
CGE - Controladoria Geral do Estado	10	0,99%
INTERMAT - Instituto de Terras de Mato Grosso	9	0,89%
MT PAR - MT Participações e Projetos	9	0,89%
SEC - Secretaria de Estado de Cultura	9	0,89%
Gabinete de Governo	8	0,79%
SECITECI - Secretaria de Estado de Ciência e Tecnologia e Inovação	8	0,79%
EMPAER - Empresa Mato-Grossense de Pesquisa, Assistência e Extensão Rural - Casa Civil	6	0,59%
Defensoria Pública	5	0,49%
GTCC - Gabinete de Transparência e de Combate à Corrupção	5	0,49%
MT Fomento - Agência de Fomento do Estado de Mato Grosso S.A	4	0,40%
GDR - Gabinete de Desenvolvimento Regional	4	0,40%
JUCEMAT - Junta Comercial de Mato Grosso	3	0,30%
Vice Governadoria	3	0,30%
Casa Militar	3	0,30%
CEASA-MT - Central de Abastecimento do Estado de Mato Grosso	2	0,20%
FAPEMAT - Fundação de Amparo à Pesquisa do Estado de Mato Grosso	2	0,20%
METAMAT - Companhia Mato-Grossense de Mineração	1	0,10%
MT Gás - Companhia Mato-Grossense de Gás	1	0,10%
MT SAÚDE - Instituto de Assistência à Saúde dos Servidores do Estado	1	0,10%
Total	816	80,63%

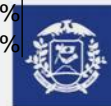
OBS.: O valor apresentado representa a opção SIM, para cada curso, dos respondentes que possuem cargo de chefia, direção ou assessoria / Destaque em verde: órgãos/entidades que atingiram a amostragem definida.



Órgãos que mais demandam curso de Orientar e desenvolver pessoas

ÓRGÃO/ENTIDADE	Nº Absoluto	Nº Relativo
SEGES - Secretaria de Estado de Gestão	53	5,24%
SEJUDH - Secretaria de Estado de Justiça e Direitos Humanos	52	5,14%
UNEMAT - Universidade do Estado de Mato Grosso	44	4,35%
DETRAN MT - Departamento Estadual de Trânsito	43	4,25%
INDEA - Instituto de Defesa Agropecuária de Mato Grosso	42	4,15%
POLITEC	33	3,26%
SEMA - Secretaria de Estado de Meio Ambiente	33	3,26%
Polícia Judiciária Civil	31	3,06%
SEDUC - Secretaria de Estado de Educação	31	3,06%
SESP - Secretaria de Estado de Segurança Pública	31	3,06%
SES - Secretaria de Estado de Saúde	30	2,96%
SEDEC - Secretaria de Estado de Desenvolvimento Econômico	28	2,77%
Polícia Militar	26	2,57%
SEFAZ - Secretaria de Estado de Fazenda	23	2,27%
SINFRA - Secretaria de Estado de Infraestrutura e Logística	23	2,27%
SECID - Secretaria de Estado das Cidades	22	2,17%
SEAF - Secretaria de Estado de Agricultura Familiar e Assuntos Fundiários	17	1,68%
SETAS - Secretaria de Estado de Trabalho e Assistência Social	17	1,68%
AGER - Agência Estadual de Regulação dos Serviços Públicos Delegados	16	1,58%
GCOM - Gabinete de Comunicação	12	1,19%
Corpo de Bombeiros	11	1,09%
MT PREV - Mato Grosso Previdência	11	1,09%
SEPLAN - Secretaria de Estado de Planejamento	11	1,09%
CGE - Controladoria Geral do Estado	9	0,89%

OBS.: O valor apresentado representa a opção SIM, para cada curso, dos respondentes que possuem cargo de chefia, direção ou assessoria / Destaque em verde: órgãos/entidades que atingiram a amostragem definida.



Órgãos que mais demandam curso de Orientar e Desenvolver Pessoas

ÓRGÃO/ENTIDADE	Nº Absoluto	Nº Relativo
MT PAR - MT Participações e Projetos	9	0,89%
MTI - Empresa Mato-Grossense de Tecnologia e Informação	9	0,89%
Gabinete de Governo	8	0,79%
INTERMAT - Instituto de Terras de Mato Grosso	8	0,79%
PGE - Procuradoria Geral do Estado de Mato Grosso	8	0,79%
SECITECI - Secretaria de Estado de Ciência e Tecnologia e Inovação	8	0,79%
SEC - Secretaria de Estado de Cultura	7	0,69%
Casa Civil	6	0,59%
Defensoria Pública	5	0,49%
EMPAER - Empresa Mato-Grossense de Pesquisa, Assistência e Extensão Rural -	4	0,40%
GDR - Gabinete de Desenvolvimento Regional	3	0,30%
GTCC - Gabinete de Transparência e de Combate à Corrupção	3	0,30%
JUCEMAT - Junta Comercial de Mato Grosso	3	0,30%
Vice Governadoria	3	0,30%
Casa Militar	2	0,20%
FAPEMAT - Fundação de Amparo à Pesquisa do Estado de Mato Grosso	2	0,20%
MT Fomento - Agência de Fomento do Estado de Mato Grosso S.A	2	0,20%
MT Gás - Companhia Mato-Grossense de Gás	2	0,20%
Total	741	73,22%

OBS.: O valor apresentado representa a opção SIM, para cada curso, dos respondentes que possuem cargo de chefia, direção ou assessoria / Destaque em verde: órgãos/entidades que atingiram a amostragem definida.



Órgãos que mais demandam curso de Estabelecer Metas e Objetivos

ÓRGÃO/ENTIDADE	Nº Absoluto	Nº Relativo
SEJUDH - Secretaria de Estado de Justiça e Direitos Humanos	49	4,84%
SEGES - Secretaria de Estado de Gestão	48	4,74%
UNEMAT - Universidade do Estado de Mato Grosso	42	4,15%
INDEA - Instituto de Defesa Agropecuária de Mato Grosso	41	4,05%
DETRAN MT - Departamento Estadual de Trânsito	40	3,95%
SESP - Secretaria de Estado de Segurança Pública	35	3,46%
SEDUC - Secretaria de Estado de Educação	30	2,96%
SEMA - Secretaria de Estado de Meio Ambiente	30	2,96%
Polícia Militar	29	2,87%
Polícia Judiciária Civil	28	2,77%
SEDEC - Secretaria de Estado de Desenvolvimento Econômico	28	2,77%
SES - Secretaria de Estado de Saúde	28	2,77%
POLITEC	27	2,67%
SEFAZ - Secretaria de Estado de Fazenda	25	2,47%
SECID - Secretaria de Estado das Cidades	22	2,17%
SINFRA - Secretaria de Estado de Infraestrutura e Logística	22	2,17%
SETAS - Secretaria de Estado de Trabalho e Assistência Social	18	1,78%
SEAF - Secretaria de Estado de Agricultura Familiar e Assuntos Fundiários	17	1,68%
AGER - Agência Estadual de Regulação dos Serviços Públicos Delegados	16	1,58%
GCOM - Gabinete de Comunicação	13	1,28%
MT PREV - Mato Grosso Previdência	13	1,28%
SEPLAN - Secretaria de Estado de Planejamento	13	1,28%
Corpo de Bombeiros	10	0,99%
MT PAR - MT Participações e Projetos	10	0,99%


OBS.: O valor apresentado representa a opção SIM, para cada curso, dos respondentes que possuem cargo de chefia, direção ou assessoria / Destaque em verde: órgãos/entidades que atingiram a amostragem definida.



Órgãos que mais demandam curso de Estabelecer Metas e Objetivos

ÓRGÃO/ENTIDADE	Nº Absoluto	Nº Relativo
MTI - Empresa Mato-Grossense de Tecnologia e Informação	10	0,99%
PGE - Procuradoria Geral do Estado de Mato Grosso	9	0,89%
CGE - Controladoria Geral do Estado	8	0,79%
Gabinete de Governo	8	0,79%
INTERMAT - Instituto de Terras de Mato Grosso	8	0,79%
SEC - Secretaria de Estado de Cultura	8	0,79%
SECITECI - Secretaria de Estado de Ciência e Tecnologia e Inovação	7	0,69%
Casa Civil	5	0,49%
Defensoria Pública	5	0,49%
EMPAER - Empresa Mato-Grossense de Pesquisa, Assistência e Extensão Rural -	5	0,49%
GTCC - Gabinete de Transparência e de Combate à Corrupção	4	0,40%
Vice Governadoria	4	0,40%
JUCEMAT - Junta Comercial de Mato Grosso	3	0,30%
MT Fomento - Agência de Fomento do Estado de Mato Grosso S.A	3	0,30%
Casa Militar	2	0,20%
CEASA-MT - Central de Abastecimento do Estado de Mato Grosso	2	0,20%
GDR - Gabinete de Desenvolvimento Regional	2	0,20%
FAPEMAT - Fundação de Amparo à Pesquisa do Estado de Mato Grosso	1	0,10%
MT SAÚDE - Instituto de Assistência à Saúde dos Servidores do Estado	1	0,10%
Total	729	72,04%

OBS.: O valor apresentado representa a opção SIM, para cada curso, dos respondentes que possuem cargo de chefia, direção ou assessoria / Destaque em verde: órgãos/entidades que atingiram a amostragem definida.



Órgãos que mais demandam curso de Motivar a Si Mesmo e os Outros

ÓRGÃO/ENTIDADE	Nº Absoluto	Nº Relativo
SEJUDH - Secretaria de Estado de Justiça e Direitos Humanos	52	5,14%
SEGES - Secretaria de Estado de Gestão	48	4,74%
DETRAN MT - Departamento Estadual de Trânsito	42	4,15%
UNEMAT - Universidade do Estado de Mato Grosso	42	4,15%
INDEA - Instituto de Defesa Agropecuária de Mato Grosso	40	3,95%
SESP - Secretaria de Estado de Segurança Pública	33	3,26%
SEDEC - Secretaria de Estado de Desenvolvimento Econômico	32	3,16%
POLITEC	31	3,06%
SEDUC - Secretaria de Estado de Educação	31	3,06%
Polícia Judiciária Civil	29	2,87%
SEFAZ - Secretaria de Estado de Fazenda	29	2,87%
SEMA - Secretaria de Estado de Meio Ambiente	29	2,87%
SES - Secretaria de Estado de Saúde	29	2,87%
Polícia Militar	23	2,27%
SECID - Secretaria de Estado das Cidades	21	2,08%
SINFRA - Secretaria de Estado de Infraestrutura e Logística	21	2,08%
SETAS - Secretaria de Estado de Trabalho e Assistência Social	18	1,78%
AGER - Agência Estadual de Regulação dos Serviços Públicos Delegados	16	1,58%
GCOM - Gabinete de Comunicação	16	1,58%
SEAF - Secretaria de Estado de Agricultura Familiar e Assuntos Fundiários	14	1,38%
MTI - Empresa Mato-Grossense de Tecnologia e Informação	12	1,19%
Corpo de Bombeiros	11	1,09%
SEPLAN - Secretaria de Estado de Planejamento	11	1,09%
MT PREV - Mato Grosso Previdência	9	0,89%

OBS.: O valor apresentado representa a opção SIM, para cada curso, dos respondentes que possuem cargo de chefia, direção ou assessoria / Destaque em verde: órgãos/entidades que atingiram a amostragem definida.

Órgãos que mais demandam curso de Motivar a Si Mesmo e os Outros

ÓRGÃO/ENTIDADE	Nº Absoluto	Nº Relativo
Gabinete de Governo	8	0,79%
PGE - Procuradoria Geral do Estado de Mato Grosso	8	0,79%
SECITECI - Secretaria de Estado de Ciência e Tecnologia e Inovação	8	0,79%
INTERMAT - Instituto de Terras de Mato Grosso	7	0,69%
CGE - Controladoria Geral do Estado	6	0,59%
Defensoria Pública	6	0,59%
EMPAER - Empresa Mato-Grossense de Pesquisa, Assistência e Extensão Rural -	6	0,59%
MT PAR - MT Participações e Projetos	6	0,59%
SEC - Secretaria de Estado de Cultura	6	0,59%
Casa Civil	5	0,49%
MT Fomento - Agência de Fomento do Estado de Mato Grosso S.A	4	0,40%
Vice Governadoria	4	0,40%
GTCC - Gabinete de Transparência e de Combate à Corrupção	3	0,30%
JUCEMAT - Junta Comercial de Mato Grosso	3	0,30%
GDR - Gabinete de Desenvolvimento Regional	2	0,20%
Casa Militar	1	0,10%
CEASA-MT - Central de Abastecimento do Estado de Mato Grosso	1	0,10%
FAPEMAT - Fundação de Amparo à Pesquisa do Estado de Mato Grosso	1	0,10%
MT SAÚDE - Instituto de Assistência à Saúde dos Servidores do Estado	1	0,10%
Total	725	71,64%

OBS.: O valor apresentado representa a opção SIM, para cada curso, dos respondentes que possuem cargo de chefia, direção ou assessoria / Destaque em verde: órgãos/entidades que atingiram a amostragem definida.



Órgãos que mais demandam curso de Gerenciar e Estimular o Conflito Construtivo

ÓRGÃO/ENTIDADE	Nº Absoluto	Nº Relativo
SEGES - Secretaria de Estado de Gestão	53	5,24%
SEJUDH - Secretaria de Estado de Justiça e Direitos Humanos	50	4,94%
DETRAN MT - Departamento Estadual de Trânsito	43	4,25%
INDEA - Instituto de Defesa Agropecuária de Mato Grosso	42	4,15%
UNEMAT - Universidade do Estado de Mato Grosso	40	3,95%
SEDUC - Secretaria de Estado de Educação	33	3,26%
SES - Secretaria de Estado de Saúde	33	3,26%
SEMA - Secretaria de Estado de Meio Ambiente	32	3,16%
SESP - Secretaria de Estado de Segurança Pública	32	3,16%
Polícia Judiciária Civil	29	2,87%
SEDEC - Secretaria de Estado de Desenvolvimento Econômico	28	2,77%
POLITEC	27	2,67%
SEFAZ - Secretaria de Estado de Fazenda	25	2,47%
Polícia Militar	23	2,27%
SECID - Secretaria de Estado das Cidades	21	2,08%
SINFRA - Secretaria de Estado de Infraestrutura e Logística	21	2,08%
SETAS - Secretaria de Estado de Trabalho e Assistência Social	17	1,68%
AGER - Agência Estadual de Regulação dos Serviços Públicos Delegados	15	1,48%
SEAF - Secretaria de Estado de Agricultura Familiar e Assuntos Fundiários	15	1,48%
GCOM - Gabinete de Comunicação	13	1,28%
SEPLAN - Secretaria de Estado de Planejamento	12	1,19%
MTI - Empresa Mato-Grossense de Tecnologia e Informação	11	1,09%
Corpo de Bombeiros	10	0,99%
MT PAR - MT Participações e Projetos	8	0,79%

OBS.: O valor apresentado representa a opção SIM, para cada curso, dos respondentes que possuem cargo de chefia, direção ou assessoria / Destaque em verde: órgãos/entidades que atingiram a amostragem definida.



Órgãos que mais demandam curso de Gerenciar e Estimular o Conflito Construtivo

ÓRGÃO/ENTIDADE	Nº Absoluto	Nº Relativo
MT PREV - Mato Grosso Previdência	8	0,79%
SECITECI - Secretaria de Estado de Ciência e Tecnologia e Inovação	8	0,79%
CGE - Controladoria Geral do Estado	7	0,69%
INTERMAT - Instituto de Terras de Mato Grosso	7	0,69%
Defensoria Pública	6	0,59%
Gabinete de Governo	6	0,59%
PGE - Procuradoria Geral do Estado de Mato Grosso	6	0,59%
SEC - Secretaria de Estado de Cultura	6	0,59%
Casa Civil	5	0,49%
EMPAER - Empresa Mato-Grossense de Pesquisa, Assistência e Extensão Rural -	5	0,49%
GTCC - Gabinete de Transparência e de Combate à Corrupção	4	0,40%
MT Fomento - Agência de Fomento do Estado de Mato Grosso S.A	4	0,40%
JUCEMAT - Junta Comercial de Mato Grosso	3	0,30%
Vice Governadoria	3	0,30%
Casa Militar	2	0,20%
GDR - Gabinete de Desenvolvimento Regional	2	0,20%
CEASA-MT - Central de Abastecimento do Estado de Mato Grosso	1	0,10%
FAPEMAT - Fundação de Amparo à Pesquisa do Estado de Mato Grosso	1	0,10%
METAMAT - Companhia Mato-Grossense de Mineração	1	0,10%
MT Gás - Companhia Mato-Grossense de Gás	1	0,10%
Total	719	71,05%


OBS.: O valor apresentado representa a opção SIM, para cada curso, dos respondentes que possuem cargo de chefia, direção ou assessoria / Destaque em verde: órgãos/entidades que atingiram a amostragem definida.



Órgãos que mais demandam curso de Organizar Fluxos de Informações

ÓRGÃO/ENTIDADE	Nº Absoluto	Nº Relativo
SEGES - Secretaria de Estado de Gestão	50	4,94%
SEJUDH - Secretaria de Estado de Justiça e Direitos Humanos	49	4,84%
UNEMAT - Universidade do Estado de Mato Grosso	43	4,25%
DETRAN MT - Departamento Estadual de Trânsito	42	4,15%
INDEA - Instituto de Defesa Agropecuária de Mato Grosso	37	3,66%
SES - Secretaria de Estado de Saúde	32	3,16%
SESP - Secretaria de Estado de Segurança Pública	32	3,16%
Polícia Judiciária Civil	30	2,96%
SEDUC - Secretaria de Estado de Educação	29	2,87%
SEMA - Secretaria de Estado de Meio Ambiente	28	2,77%
Polícia Militar	27	2,67%
SEDEC - Secretaria de Estado de Desenvolvimento Econômico	27	2,67%
SEFAZ - Secretaria de Estado de Fazenda	25	2,47%
SECID - Secretaria de Estado das Cidades	22	2,17%
SINFRA - Secretaria de Estado de Infraestrutura e Logística	22	2,17%
POLITEC	21	2,08%
SETAS - Secretaria de Estado de Trabalho e Assistência Social	18	1,78%
AGER - Agência Estadual de Regulação dos Serviços Públicos Delegados	15	1,48%
GCOM - Gabinete de Comunicação	15	1,48%
SEAF - Secretaria de Estado de Agricultura Familiar e Assuntos Fundiários	13	1,28%
MT PREV - Mato Grosso Previdência	12	1,19%
MTI - Empresa Mato-Grossense de Tecnologia e Informação	12	1,19%
PGE - Procuradoria Geral do Estado de Mato Grosso	11	1,09%
SEPLAN - Secretaria de Estado de Planejamento	11	1,09%

OBS.: O valor apresentado representa a opção SIM, para cada curso, dos respondentes que possuem cargo de chefia, direção ou assessoria / Destaque em verde: órgãos/entidades que atingiram a amostragem definida.



Órgãos que mais demandam curso de Organizar Fluxos de Informações

ÓRGÃO/ENTIDADE	Nº Absoluto	Nº Relativo
Corpo de Bombeiros	10	0,99%
MT PAR - MT Participações e Projetos	10	0,99%
CGE - Controladoria Geral do Estado	9	0,89%
SECITECI - Secretaria de Estado de Ciência e Tecnologia e Inovação	9	0,89%
INTERMAT - Instituto de Terras de Mato Grosso	8	0,79%
SEC - Secretaria de Estado de Cultura	8	0,79%
Casa Civil	7	0,69%
Gabinete de Governo	6	0,59%
Defensoria Pública	5	0,49%
EMPAER - Empresa Mato-Grossense de Pesquisa, Assistência e Extensão Rural -	3	0,30%
GTCC - Gabinete de Transparência e de Combate à Corrupção	3	0,30%
JUCEMAT - Junta Comercial de Mato Grosso	3	0,30%
Vice Governadoria	3	0,30%
Casa Militar	2	0,20%
GDR - Gabinete de Desenvolvimento Regional	2	0,20%
MT Fomento - Agência de Fomento do Estado de Mato Grosso S.A	2	0,20%
CEASA-MT - Central de Abastecimento do Estado de Mato Grosso	1	0,10%
FAPEMAT - Fundação de Amparo à Pesquisa do Estado de Mato Grosso	1	0,10%
MT Gás - Companhia Mato-Grossense de Gás	1	0,10%
MT SAÚDE - Instituto de Assistência à Saúde dos Servidores do Estado	1	0,10%
Total	717	70,85%


OBS.: O valor apresentado representa a opção SIM, para cada curso, dos respondentes que possuem cargo de chefia, direção ou assessoria / Destaque em verde: órgãos/entidades que atingiram a amostragem definida.



Órgãos que mais demandam curso de Gerenciar a Execução e Buscar Resultados

ÓRGÃO/ENTIDADE	Nº Absoluto	Nº Relativo
SEGES - Secretaria de Estado de Gestão	50	4,94%
SEJUDH - Secretaria de Estado de Justiça e Direitos Humanos	50	4,94%
DETRAN MT - Departamento Estadual de Trânsito	43	4,25%
UNEMAT - Universidade do Estado de Mato Grosso	38	3,75%
INDEA - Instituto de Defesa Agropecuária de Mato Grosso	34	3,36%
SEDUC - Secretaria de Estado de Educação	33	3,26%
SEDEC - Secretaria de Estado de Desenvolvimento Econômico	31	3,06%
SEMA - Secretaria de Estado de Meio Ambiente	31	3,06%
SESP - Secretaria de Estado de Segurança Pública	31	3,06%
Polícia Judiciária Civil	29	2,87%
SES - Secretaria de Estado de Saúde	28	2,77%
POLITEC	27	2,67%
Polícia Militar	26	2,57%
SEFAZ - Secretaria de Estado de Fazenda	25	2,47%
SECID - Secretaria de Estado das Cidades	22	2,17%
SINFRA - Secretaria de Estado de Infraestrutura e Logística	19	1,88%
SETAS - Secretaria de Estado de Trabalho e Assistência Social	18	1,78%
AGER - Agência Estadual de Regulação dos Serviços Públicos Delegados	16	1,58%
SEAF - Secretaria de Estado de Agricultura Familiar e Assuntos Fundiários	15	1,48%
GCOM - Gabinete de Comunicação	13	1,28%
MTI - Empresa Mato-Grossense de Tecnologia e Informação	12	1,19%
MT PAR - MT Participações e Projetos	10	0,99%
SEPLAN - Secretaria de Estado de Planejamento	10	0,99%
MT PREV - Mato Grosso Previdência	9	0,89%

OBS.: O valor apresentado representa a opção SIM, para cada curso, dos respondentes que possuem cargo de chefia, direção ou assessoria / Destaque em verde: órgãos/entidades que atingiram a amostragem definida.



Órgãos que mais demandam curso de Gerenciar a Execução e Buscar Resultados

ÓRGÃO/ENTIDADE	Nº Absoluto	Nº Relativo
CGE - Controladoria Geral do Estado	8	0,79%
Corpo de Bombeiros	8	0,79%
INTERMAT - Instituto de Terras de Mato Grosso	8	0,79%
PGE - Procuradoria Geral do Estado de Mato Grosso	8	0,79%
Gabinete de Governo	7	0,69%
SECITECI - Secretaria de Estado de Ciência e Tecnologia e Inovação	7	0,69%
SEC - Secretaria de Estado de Cultura	6	0,59%
Defensoria Pública	5	0,49%
Casa Civil	4	0,40%
EMPAER - Empresa Mato-Grossense de Pesquisa, Assistência e Extensão Rural -	4	0,40%
GTCC - Gabinete de Transparência e de Combate à Corrupção	4	0,40%
MT Fomento - Agência de Fomento do Estado de Mato Grosso S.A	4	0,40%
GDR - Gabinete de Desenvolvimento Regional	3	0,30%
JUCEMAT - Junta Comercial de Mato Grosso	3	0,30%
Casa Militar	2	0,20%
Vice Governadoria	2	0,20%
CEASA-MT - Central de Abastecimento do Estado de Mato Grosso	1	0,10%
MT SAÚDE - Instituto de Assistência à Saúde dos Servidores do Estado	1	0,10%
Total	705	69,66%


OBS.: O valor apresentado representa a opção SIM, para cada curso, dos respondentes que possuem cargo de chefia, direção ou assessoria / Destaque em verde: órgãos/entidades que atingiram a amostragem definida.



Órgãos que mais demandam curso de Projetar e Organizar

ÓRGÃO/ENTIDADE	Nº Absoluto	Nº Relativo
SEJUDH - Secretaria de Estado de Justiça e Direitos Humanos	50	4,94%
SEGES - Secretaria de Estado de Gestão	44	4,35%
DETRAN MT - Departamento Estadual de Trânsito	43	4,25%
UNEMAT - Universidade do Estado de Mato Grosso	39	3,85%
INDEA - Instituto de Defesa Agropecuária de Mato Grosso	38	3,75%
SEDUC - Secretaria de Estado de Educação	32	3,16%
SESP - Secretaria de Estado de Segurança Pública	31	3,06%
Polícia Judiciária Civil	30	2,96%
SEMA - Secretaria de Estado de Meio Ambiente	30	2,96%
POLITEC	28	2,77%
Polícia Militar	27	2,67%
SES - Secretaria de Estado de Saúde	27	2,67%
SEDEC - Secretaria de Estado de Desenvolvimento Econômico	26	2,57%
SEFAZ - Secretaria de Estado de Fazenda	24	2,37%
SECID - Secretaria de Estado das Cidades	22	2,17%
SINFRA - Secretaria de Estado de Infraestrutura e Logística	19	1,88%
AGER - Agência Estadual de Regulação dos Serviços Públicos Delegados	15	1,48%
SEAF - Secretaria de Estado de Agricultura Familiar e Assuntos Fundiários	15	1,48%
SETAS - Secretaria de Estado de Trabalho e Assistência Social	15	1,48%
GCOM - Gabinete de Comunicação	14	1,38%
MT PREV - Mato Grosso Previdência	12	1,19%
MTI - Empresa Mato-Grossense de Tecnologia e Informação	11	1,09%
SEPLAN - Secretaria de Estado de Planejamento	11	1,09%
PGE - Procuradoria Geral do Estado de Mato Grosso	10	0,99%

OBS.: O valor apresentado representa a opção SIM, para cada curso, dos respondentes que possuem cargo de chefia, direção ou assessoria /
Destaque em verde: órgãos/entidades que atingiram a amostragem definida.



Órgãos que mais demandam curso de Projetar e Organizar

ÓRGÃO/ENTIDADE	Nº Absoluto	Nº Relativo
Corpo de Bombeiros	9	0,89%
MT PAR - MT Participações e Projetos	8	0,79%
CGE - Controladoria Geral do Estado	7	0,69%
Gabinete de Governo	7	0,69%
INTERMAT - Instituto de Terras de Mato Grosso	7	0,69%
SEC - Secretaria de Estado de Cultura	7	0,69%
Defensoria Pública	6	0,59%
SECITECI - Secretaria de Estado de Ciência e Tecnologia e Inovação	6	0,59%
Casa Civil	5	0,49%
MT Fomento - Agência de Fomento do Estado de Mato Grosso S.A	5	0,49%
EMPAER - Empresa Mato-Grossense de Pesquisa, Assistência e Extensão Rural -	4	0,40%
GDR - Gabinete de Desenvolvimento Regional	3	0,30%
GTCC - Gabinete de Transparência e de Combate à Corrupção	3	0,30%
JUCEMAT - Junta Comercial de Mato Grosso	3	0,30%
Vice Governadoria	3	0,30%
Casa Militar	2	0,20%
CEASA-MT - Central de Abastecimento do Estado de Mato Grosso	1	0,10%
FAPEMAT - Fundação de Amparo à Pesquisa do Estado de Mato Grosso	1	0,10%
MT SAÚDE - Instituto de Assistência à Saúde dos Servidores do Estado	1	0,10%
Total	701	69,27%

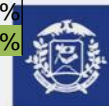
OBS.: O valor apresentado representa a opção SIM, para cada curso, dos respondentes que possuem cargo de chefia, direção ou assessoria / Destaque em verde: órgãos/entidades que atingiram a amostragem definida.



Órgãos que mais demandam curso de Planejar e Coordenar Projetos

ÓRGÃO/ENTIDADE	Nº Absoluto	Nº Relativo
SEGES - Secretaria de Estado de Gestão	45	4,45%
SEJUDH - Secretaria de Estado de Justiça e Direitos Humanos	45	4,45%
DETRAN MT - Departamento Estadual de Trânsito	43	4,25%
UNEMAT - Universidade do Estado de Mato Grosso	39	3,85%
INDEA - Instituto de Defesa Agropecuária de Mato Grosso	36	3,56%
SEDUC - Secretaria de Estado de Educação	34	3,36%
Polícia Judiciária Civil	32	3,16%
SES - Secretaria de Estado de Saúde	29	2,87%
SESP - Secretaria de Estado de Segurança Pública	27	2,67%
Polícia Militar	26	2,57%
SEDEC - Secretaria de Estado de Desenvolvimento Econômico	26	2,57%
SEMA - Secretaria de Estado de Meio Ambiente	26	2,57%
SEFAZ - Secretaria de Estado de Fazenda	25	2,47%
SECID - Secretaria de Estado das Cidades	23	2,27%
SINFRA - Secretaria de Estado de Infraestrutura e Logística	23	2,27%
POLITEC	22	2,17%
SETAS - Secretaria de Estado de Trabalho e Assistência Social	16	1,58%
AGER - Agência Estadual de Regulação dos Serviços Públicos Delegados	15	1,48%
SEAF - Secretaria de Estado de Agricultura Familiar e Assuntos Fundiários	15	1,48%
GCOM - Gabinete de Comunicação	14	1,38%
MTI - Empresa Mato-Grossense de Tecnologia e Informação	13	1,28%
MT PREV - Mato Grosso Previdência	11	1,09%
Corpo de Bombeiros	10	0,99%
MT PAR - MT Participações e Projetos	10	0,99%

OBS.: O valor apresentado representa a opção SIM, para cada curso, dos respondentes que possuem cargo de chefia, direção ou assessoria / Destaque em verde: órgãos/entidades que atingiram a amostragem definida.



Órgãos que mais demandam curso de Planejar e Coordenar Projetos

ÓRGÃO/ENTIDADE	Nº Absoluto	Nº Relativo
SEPLAN - Secretaria de Estado de Planejamento	10	0,99%
INTERMAT - Instituto de Terras de Mato Grosso	9	0,89%
Gabinete de Governo	8	0,79%
PGE - Procuradoria Geral do Estado de Mato Grosso	7	0,69%
SEC - Secretaria de Estado de Cultura	7	0,69%
Casa Civil	5	0,49%
CGE - Controladoria Geral do Estado	5	0,49%
SECITECI - Secretaria de Estado de Ciência e Tecnologia e Inovação	5	0,49%
EMPAER - Empresa Mato-Grossense de Pesquisa, Assistência e Extensão Rural -	4	0,40%
GTCC - Gabinete de Transparência e de Combate à Corrupção	4	0,40%
MT Fomento - Agência de Fomento do Estado de Mato Grosso S.A	4	0,40%
Defensoria Pública	3	0,30%
GDR - Gabinete de Desenvolvimento Regional	3	0,30%
JUCEMAT - Junta Comercial de Mato Grosso	3	0,30%
Casa Militar	2	0,20%
CEASA-MT - Central de Abastecimento do Estado de Mato Grosso	2	0,20%
Vice Governadoria	2	0,20%
FAPEMAT - Fundação de Amparo à Pesquisa do Estado de Mato Grosso	1	0,10%
METAMAT - Companhia Mato-Grossense de Mineração	1	0,10%
MT SAÚDE - Instituto de Assistência à Saúde dos Servidores do Estado	1	0,10%
Total	691	68,28%

OBS.: O valor apresentado representa a opção SIM, para cada curso, dos respondentes que possuem cargo de chefia, direção ou assessoria / Destaque em verde: órgãos/entidades que atingiram a amostragem definida.



Órgãos que mais demandam curso de Usar o Poder e a Influência com Ética e Efetividade

ÓRGÃO/ENTIDADE	Nº Absoluto	Nº Relativo
SEJUDH - Secretaria de Estado de Justiça e Direitos Humanos	50	4,94%
SEGES - Secretaria de Estado de Gestão	44	4,35%
DETRAN MT - Departamento Estadual de Trânsito	42	4,15%
UNEMAT - Universidade do Estado de Mato Grosso	38	3,75%
INDEA - Instituto de Defesa Agropecuária de Mato Grosso	37	3,66%
SEMA - Secretaria de Estado de Meio Ambiente	30	2,96%
SESP - Secretaria de Estado de Segurança Pública	30	2,96%
SEDEC - Secretaria de Estado de Desenvolvimento Econômico	29	2,87%
Polícia Judiciária Civil	28	2,77%
SEDUC - Secretaria de Estado de Educação	28	2,77%
SES - Secretaria de Estado de Saúde	27	2,67%
Polícia Militar	26	2,57%
POLITEC	26	2,57%
SEFAZ - Secretaria de Estado de Fazenda	24	2,37%
SECID - Secretaria de Estado das Cidades	20	1,98%
SINFRA - Secretaria de Estado de Infraestrutura e Logística	19	1,88%
AGER - Agência Estadual de Regulação dos Serviços Públicos Delegados	17	1,68%
SEAF - Secretaria de Estado de Agricultura Familiar e Assuntos Fundiários	15	1,48%
SETAS - Secretaria de Estado de Trabalho e Assistência Social	15	1,48%
GCOM - Gabinete de Comunicação	14	1,38%
MT PREV - Mato Grosso Previdência	11	1,09%
MTI - Empresa Mato-Grossense de Tecnologia e Informação	11	1,09%
MT PAR - MT Participações e Projetos	10	0,99%
Corpo de Bombeiros	8	0,79%

OBS.: O valor apresentado representa a opção SIM, para cada curso, dos respondentes que possuem cargo de chefia, direção ou assessoria / Destaque em verde: órgãos/entidades que atingiram a amostragem definida.



Órgãos que mais demandam curso de Usar o Poder e a Influência com Ética e Efetividade

ÓRGÃO/ENTIDADE	Nº Absoluto	Nº Relativo
PGE - Procuradoria Geral do Estado de Mato Grosso	8	0,79%
SEPLAN - Secretaria de Estado de Planejamento	8	0,79%
Defensoria Pública	6	0,59%
EMPAER - Empresa Mato-Grossense de Pesquisa, Assistência e Extensão Rural -	6	0,59%
INTERMAT - Instituto de Terras de Mato Grosso	6	0,59%
SEC - Secretaria de Estado de Cultura	6	0,59%
SECITECI - Secretaria de Estado de Ciência e Tecnologia e Inovação	6	0,59%
Casa Civil	5	0,49%
CGE - Controladoria Geral do Estado	5	0,49%
Gabinete de Governo	5	0,49%
GTCC - Gabinete de Transparência e de Combate à Corrupção	4	0,40%
MT Fomento - Agência de Fomento do Estado de Mato Grosso S.A	4	0,40%
GDR - Gabinete de Desenvolvimento Regional	3	0,30%
JUCEMAT - Junta Comercial de Mato Grosso	3	0,30%
Casa Militar	2	0,20%
Vice Governadoria	2	0,20%
CEASA-MT - Central de Abastecimento do Estado de Mato Grosso	1	0,10%
FAPEMAT - Fundação de Amparo à Pesquisa do Estado de Mato Grosso	1	0,10%
MT SAÚDE - Instituto de Assistência à Saúde dos Servidores do Estado	1	0,10%
Total	681	67,29%

OBS.: O valor apresentado representa a opção SIM, para cada curso, dos respondentes que possuem cargo de chefia, direção ou assessoria / Destaque em verde: órgãos/entidades que atingiram a amostragem definida.



Órgãos que mais demandam curso de Entender a si mesmo e os outros

ÓRGÃO/ENTIDADE	Nº Absoluto	Nº Relativo
SEJUDH - Secretaria de Estado de Justiça e Direitos Humanos	49	4,84%
SEGES - Secretaria de Estado de Gestão	43	4,25%
INDEA - Instituto de Defesa Agropecuária de Mato Grosso	42	4,15%
DETRAN MT - Departamento Estadual de Trânsito	41	4,05%
UNEMAT - Universidade do Estado de Mato Grosso	40	3,95%
SEDUC - Secretaria de Estado de Educação	31	3,06%
Polícia Judiciária Civil	29	2,87%
SESP - Secretaria de Estado de Segurança Pública	29	2,87%
SEDEC - Secretaria de Estado de Desenvolvimento Econômico	28	2,77%
SEMA - Secretaria de Estado de Meio Ambiente	28	2,77%
POLITEC	26	2,57%
SEFAZ - Secretaria de Estado de Fazenda	26	2,57%
SES - Secretaria de Estado de Saúde	26	2,57%
Polícia Militar	24	2,37%
SECID - Secretaria de Estado das Cidades	20	1,98%
SINFRA - Secretaria de Estado de Infraestrutura e Logística	19	1,88%
AGER - Agência Estadual de Regulação dos Serviços Públicos Delegados	15	1,48%
GCOM - Gabinete de Comunicação	15	1,48%
SEAF - Secretaria de Estado de Agricultura Familiar e Assuntos Fundiários	15	1,48%
SETAS - Secretaria de Estado de Trabalho e Assistência Social	14	1,38%
Corpo de Bombeiros	11	1,09%
MTI - Empresa Mato-Grossense de Tecnologia e Informação	10	0,99%
SEPLAN - Secretaria de Estado de Planejamento	10	0,99%
CGE - Controladoria Geral do Estado	8	0,79%

OBS.: O valor apresentado representa a opção SIM, para cada curso, dos respondentes que possuem cargo de chefia, direção ou assessoria / Destaque em verde: órgãos/entidades que atingiram a amostragem definida.



Órgãos que mais demandam curso de Entender a si mesmo e os outros

ÓRGÃO/ENTIDADE	Nº Absoluto	Nº Relativo
MT PAR - MT Participações e Projetos	8	0,79%
MT PREV - Mato Grosso Previdência	8	0,79%
SEC - Secretaria de Estado de Cultura	8	0,79%
SECITECI - Secretaria de Estado de Ciência e Tecnologia e Inovação	8	0,79%
INTERMAT - Instituto de Terras de Mato Grosso	7	0,69%
PGE - Procuradoria Geral do Estado de Mato Grosso	7	0,69%
Defensoria Pública	6	0,59%
Gabinete de Governo	6	0,59%
Casa Civil	5	0,49%
EMPAER - Empresa Mato-Grossense de Pesquisa, Assistência e Extensão Rural -	5	0,49%
GTCC - Gabinete de Transparência e de Combate à Corrupção	3	0,30%
JUCEMAT - Junta Comercial de Mato Grosso	3	0,30%
MT Gás - Companhia Mato-Grossense de Gás	2	0,20%
Casa Militar	1	0,10%
GDR - Gabinete de Desenvolvimento Regional	1	0,10%
METAMAT - Companhia Mato-Grossense de Mineração	1	0,10%
MT SAÚDE - Instituto de Assistência à Saúde dos Servidores do Estado	1	0,10%
Vice Governadoria	1	0,10%
Total	680	67,19%

OBS.: O valor apresentado representa a opção SIM, para cada curso, dos respondentes que possuem cargo de chefia, direção ou assessoria / Destaque em verde: órgãos/entidades que atingiram a amostragem definida.



Órgãos que mais demandam curso de Comunicar com Honestidade e Efetividade

ÓRGÃO/ENTIDADE	Nº Absoluto	Nº Relativo
SEJUDH - Secretaria de Estado de Justiça e Direitos Humanos	50	4,94%
SEGES - Secretaria de Estado de Gestão	45	4,45%
INDEA - Instituto de Defesa Agropecuária de Mato Grosso	40	3,95%
DETRAN MT - Departamento Estadual de Trânsito	39	3,85%
UNEMAT - Universidade do Estado de Mato Grosso	38	3,75%
SEDEC - Secretaria de Estado de Desenvolvimento Econômico	31	3,06%
SEDUC - Secretaria de Estado de Educação	29	2,87%
SESP - Secretaria de Estado de Segurança Pública	29	2,87%
SES - Secretaria de Estado de Saúde	28	2,77%
Polícia Judiciária Civil	27	2,67%
POLITEC	26	2,57%
SEMA - Secretaria de Estado de Meio Ambiente	26	2,57%
SEFAZ - Secretaria de Estado de Fazenda	24	2,37%
Polícia Militar	23	2,27%
SINFRA - Secretaria de Estado de Infraestrutura e Logística	21	2,08%
SECID - Secretaria de Estado das Cidades	20	1,98%
AGER - Agência Estadual de Regulação dos Serviços Públicos Delegados	16	1,58%
SETAS - Secretaria de Estado de Trabalho e Assistência Social	16	1,58%
GCOM - Gabinete de Comunicação	15	1,48%
SEAF - Secretaria de Estado de Agricultura Familiar e Assuntos Fundiários	13	1,28%
MTI - Empresa Mato-Grossense de Tecnologia e Informação	11	1,09%
Corpo de Bombeiros	10	0,99%
MT PREV - Mato Grosso Previdência	10	0,99%
SEPLAN - Secretaria de Estado de Planejamento	10	0,99%

OBS.: O valor apresentado representa a opção SIM, para cada curso, dos respondentes que possuem cargo de chefia, direção ou assessoria / Destaque em verde: órgãos/entidades que atingiram a amostragem definida.



Órgãos que mais demandam curso de Comunicar com Honestidade e Efetividade

ÓRGÃO/ENTIDADE	Nº Absoluto	Nº Relativo
MT PAR - MT Participações e Projetos	9	0,89%
CGE - Controladoria Geral do Estado	8	0,79%
INTERMAT - Instituto de Terras de Mato Grosso	7	0,69%
PGE - Procuradoria Geral do Estado de Mato Grosso	7	0,69%
SECITECI - Secretaria de Estado de Ciência e Tecnologia e Inovação	7	0,69%
Defensoria Pública	6	0,59%
Gabinete de Governo	6	0,59%
SEC - Secretaria de Estado de Cultura	6	0,59%
Casa Civil	5	0,49%
EMPAER - Empresa Mato-Grossense de Pesquisa, Assistência e Extensão Rural -	4	0,40%
GTCC - Gabinete de Transparência e de Combate à Corrupção	4	0,40%
JUCEMAT - Junta Comercial de Mato Grosso	3	0,30%
GDR - Gabinete de Desenvolvimento Regional	2	0,20%
Vice Governadoria	2	0,20%
Casa Militar	1	0,10%
MT Fomento - Agência de Fomento do Estado de Mato Grosso S.A	1	0,10%
MT Gás - Companhia Mato-Grossense de Gás	1	0,10%
MT SAÚDE - Instituto de Assistência à Saúde dos Servidores do Estado	1	0,10%
Total	677	66,90%

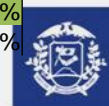
OBS.: O valor apresentado representa a opção SIM, para cada curso, dos respondentes que possuem cargo de chefia, direção ou assessoria / Destaque em verde: órgãos/entidades que atingiram a amostragem definida.



Órgãos que mais demandam curso de Estimular e Promover Inovação

ÓRGÃO/ENTIDADE	Nº Absoluto	Nº Relativo
SEJUDH - Secretaria de Estado de Justiça e Direitos Humanos	47	4,64%
SEGES - Secretaria de Estado de Gestão	44	4,35%
DETRAN MT - Departamento Estadual de Trânsito	39	3,85%
UNEMAT - Universidade do Estado de Mato Grosso	39	3,85%
INDEA - Instituto de Defesa Agropecuária de Mato Grosso	34	3,36%
Polícia Judiciária Civil	30	2,96%
SEMA - Secretaria de Estado de Meio Ambiente	30	2,96%
SESP - Secretaria de Estado de Segurança Pública	30	2,96%
Polícia Militar	26	2,57%
POLITEC	26	2,57%
SEDUC - Secretaria de Estado de Educação	26	2,57%
SES - Secretaria de Estado de Saúde	25	2,47%
SEDEC - Secretaria de Estado de Desenvolvimento Econômico	24	2,37%
SECID - Secretaria de Estado das Cidades	23	2,27%
SEFAZ - Secretaria de Estado de Fazenda	22	2,17%
SINFRA - Secretaria de Estado de Infraestrutura e Logística	19	1,88%
SETAS - Secretaria de Estado de Trabalho e Assistência Social	17	1,68%
AGER - Agência Estadual de Regulação dos Serviços Públicos Delegados	15	1,48%
SEAF - Secretaria de Estado de Agricultura Familiar e Assuntos Fundiários	15	1,48%
GCOM - Gabinete de Comunicação	12	1,19%
MTI - Empresa Mato-Grossense de Tecnologia e Informação	12	1,19%
MT PREV - Mato Grosso Previdência	11	1,09%
MT PAR - MT Participações e Projetos	10	0,99%
SEPLAN - Secretaria de Estado de Planejamento	10	0,99%


OBS.: O valor apresentado representa a opção SIM, para cada curso, dos respondentes que possuem cargo de chefia, direção ou assessoria / Destaque em verde: órgãos/entidades que atingiram a amostragem definida.



Órgãos que mais demandam curso de Estimular e Promover Inovação

ÓRGÃO/ENTIDADE	Nº Absoluto	Nº Relativo
Corpo de Bombeiros	9	0,89%
SECITECI - Secretaria de Estado de Ciência e Tecnologia e Inovação	8	0,79%
Gabinete de Governo	7	0,69%
PGE - Procuradoria Geral do Estado de Mato Grosso	7	0,69%
Casa Civil	6	0,59%
CGE - Controladoria Geral do Estado	6	0,59%
EMPAER - Empresa Mato-Grossense de Pesquisa, Assistência e Extensão Rural -	6	0,59%
INTERMAT - Instituto de Terras de Mato Grosso	6	0,59%
SEC - Secretaria de Estado de Cultura	6	0,59%
Defensoria Pública	5	0,49%
GTCC - Gabinete de Transparência e de Combate à Corrupção	4	0,40%
MT Fomento - Agência de Fomento do Estado de Mato Grosso S.A	4	0,40%
JUCEMAT - Junta Comercial de Mato Grosso	3	0,30%
Casa Militar	2	0,20%
GDR - Gabinete de Desenvolvimento Regional	2	0,20%
Vice Governadoria	2	0,20%
CEASA-MT - Central de Abastecimento do Estado de Mato Grosso	1	0,10%
FAPEMAT - Fundação de Amparo à Pesquisa do Estado de Mato Grosso	1	0,10%
METAMAT - Companhia Mato-Grossense de Mineração	1	0,10%
MT Gás - Companhia Mato-Grossense de Gás	1	0,10%
MT SAÚDE - Instituto de Assistência à Saúde dos Servidores do Estado	1	0,10%
Total	674	66,60%

OBS.: O valor apresentado representa a opção SIM, para cada curso, dos respondentes que possuem cargo de chefia, direção ou assessoria / Destaque em verde: órgãos/entidades que atingiram a amostragem definida.



Órgãos que mais demandam curso de Medir e Monitorar o Desempenho e a Qualidade

ÓRGÃO/ENTIDADE	Nº Absoluto	Nº Relativo
SEGES - Secretaria de Estado de Gestão	50	4,94%
SEJUDH - Secretaria de Estado de Justiça e Direitos Humanos	45	4,45%
DETRAN MT - Departamento Estadual de Trânsito	38	3,75%
UNEMAT - Universidade do Estado de Mato Grosso	38	3,75%
INDEA - Instituto de Defesa Agropecuária de Mato Grosso	33	3,26%
SEMA - Secretaria de Estado de Meio Ambiente	31	3,06%
SESP - Secretaria de Estado de Segurança Pública	30	2,96%
SES - Secretaria de Estado de Saúde	29	2,87%
Polícia Judiciária Civil	28	2,77%
POLITEC	27	2,67%
SEDUC - Secretaria de Estado de Educação	27	2,67%
Polícia Militar	26	2,57%
SECID - Secretaria de Estado das Cidades	24	2,37%
SEDEC - Secretaria de Estado de Desenvolvimento Econômico	24	2,37%
SEFAZ - Secretaria de Estado de Fazenda	24	2,37%
SINFRA - Secretaria de Estado de Infraestrutura e Logística	20	1,98%
SETAS - Secretaria de Estado de Trabalho e Assistência Social	17	1,68%
AGER - Agência Estadual de Regulação dos Serviços Públicos Delegados	13	1,28%
GCOM - Gabinete de Comunicação	12	1,19%
SEAF - Secretaria de Estado de Agricultura Familiar e Assuntos Fundiários	12	1,19%
Corpo de Bombeiros	11	1,09%
MT PREV - Mato Grosso Previdência	11	1,09%
MTI - Empresa Mato-Grossense de Tecnologia e Informação	11	1,09%
MT PAR - MT Participações e Projetos	10	0,99%

OBS.: O valor apresentado representa a opção SIM, para cada curso, dos respondentes que possuem cargo de chefia, direção ou assessoria / Destaque em verde: órgãos/entidades que atingiram a amostragem definida.



Órgãos que mais demandam curso de Medir e Monitorar o Desempenho e a Qualidade

ÓRGÃO/ENTIDADE	Nº Absoluto	Nº Relativo
SEPLAN - Secretaria de Estado de Planejamento	10	0,99%
SECITECI - Secretaria de Estado de Ciência e Tecnologia e Inovação	8	0,79%
PGE - Procuradoria Geral do Estado de Mato Grosso	7	0,69%
CGE - Controladoria Geral do Estado	6	0,59%
Gabinete de Governo	6	0,59%
INTERMAT - Instituto de Terras de Mato Grosso	6	0,59%
SEC - Secretaria de Estado de Cultura	6	0,59%
Casa Civil	5	0,49%
Defensoria Pública	4	0,40%
EMPAER - Empresa Mato-Grossense de Pesquisa, Assistência e Extensão Rural -	4	0,40%
GTCC - Gabinete de Transparência e de Combate à Corrupção	4	0,40%
JUCEMAT - Junta Comercial de Mato Grosso	3	0,30%
MT Fomento - Agência de Fomento do Estado de Mato Grosso S.A	3	0,30%
Casa Militar	2	0,20%
GDR - Gabinete de Desenvolvimento Regional	2	0,20%
Vice Governadoria	2	0,20%
FAPEMAT - Fundação de Amparo à Pesquisa do Estado de Mato Grosso	1	0,10%
MT SAÚDE - Instituto de Assistência à Saúde dos Servidores do Estado	1	0,10%
Total	671	66,30%

OBS.: O valor apresentado representa a opção SIM, para cada curso, dos respondentes que possuem cargo de chefia, direção ou assessoria / Destaque em verde: órgãos/entidades que atingiram a amostragem definida.



Órgãos que mais demandam curso de Trabalhar e Gerenciar por Meio das Funções

ÓRGÃO/ENTIDADE	Nº Absoluto	Nº Relativo
SEJUDH - Secretaria de Estado de Justiça e Direitos Humanos	48	4,74%
SEGES - Secretaria de Estado de Gestão	44	4,35%
DETRAN MT - Departamento Estadual de Trânsito	41	4,05%
UNEMAT - Universidade do Estado de Mato Grosso	39	3,85%
INDEA - Instituto de Defesa Agropecuária de Mato Grosso	36	3,56%
SES - Secretaria de Estado de Saúde	31	3,06%
SEMA - Secretaria de Estado de Meio Ambiente	28	2,77%
SESP - Secretaria de Estado de Segurança Pública	27	2,67%
Polícia Judiciária Civil	26	2,57%
POLITEC	26	2,57%
Polícia Militar	25	2,47%
SEFAZ - Secretaria de Estado de Fazenda	25	2,47%
SEDEC - Secretaria de Estado de Desenvolvimento Econômico	24	2,37%
SEDUC - Secretaria de Estado de Educação	24	2,37%
SECID - Secretaria de Estado das Cidades	23	2,27%
SINFRA - Secretaria de Estado de Infraestrutura e Logística	21	2,08%
SETAS - Secretaria de Estado de Trabalho e Assistência Social	16	1,58%
AGER - Agência Estadual de Regulação dos Serviços Públicos Delegados	14	1,38%
SEAF - Secretaria de Estado de Agricultura Familiar e Assuntos Fundiários	14	1,38%
MTI - Empresa Mato-Grossense de Tecnologia e Informação	11	1,09%
SEPLAN - Secretaria de Estado de Planejamento	11	1,09%
Corpo de Bombeiros	10	0,99%
GCOM - Gabinete de Comunicação	10	0,99%
MT PREV - Mato Grosso Previdência	10	0,99%

OBS.: O valor apresentado representa a opção SIM, para cada curso, dos respondentes que possuem cargo de chefia, direção ou assessoria /
Destaque em verde: órgãos/entidades que atingiram a amostragem definida.



Órgãos que mais demandam curso de Trabalhar e Gerenciar por Meio das Funções

ÓRGÃO/ENTIDADE	Nº Absoluto	Nº Relativo
MT PAR - MT Participações e Projetos	9	0,89%
CGE - Controladoria Geral do Estado	8	0,79%
PGE - Procuradoria Geral do Estado de Mato Grosso	7	0,69%
Gabinete de Governo	6	0,59%
INTERMAT - Instituto de Terras de Mato Grosso	6	0,59%
SECITECI - Secretaria de Estado de Ciência e Tecnologia e Inovação	6	0,59%
Casa Civil	5	0,49%
Defensoria Pública	5	0,49%
SEC - Secretaria de Estado de Cultura	4	0,40%
EMPAER - Empresa Mato-Grossense de Pesquisa, Assistência e Extensão Rural -	3	0,30%
GTCC - Gabinete de Transparência e de Combate à Corrupção	3	0,30%
JUCEMAT - Junta Comercial de Mato Grosso	3	0,30%
Vice Governadoria	3	0,30%
Casa Militar	2	0,20%
FAPEMAT - Fundação de Amparo à Pesquisa do Estado de Mato Grosso	1	0,10%
GDR - Gabinete de Desenvolvimento Regional	1	0,10%
MT Fomento - Agência de Fomento do Estado de Mato Grosso S.A	1	0,10%
MT SAÚDE - Instituto de Assistência à Saúde dos Servidores do Estado	1	0,10%
Total	658	65,02%

OBS.: O valor apresentado representa a opção SIM, para cada curso, dos respondentes que possuem cargo de chefia, direção ou assessoria / Destaque em verde: órgãos/entidades que atingiram a amostragem definida.



Órgãos que mais demandam curso de Implementar e Sustentar Mudanças

ÓRGÃO/ENTIDADE	Nº Absoluto	Nº Relativo
SEJUDH - Secretaria de Estado de Justiça e Direitos Humanos	47	4,64%
SEGES - Secretaria de Estado de Gestão	42	4,15%
UNEMAT - Universidade do Estado de Mato Grosso	41	4,05%
DETRAN MT - Departamento Estadual de Trânsito	40	3,95%
INDEA - Instituto de Defesa Agropecuária de Mato Grosso	35	3,46%
SESP - Secretaria de Estado de Segurança Pública	31	3,06%
SEMA - Secretaria de Estado de Meio Ambiente	30	2,96%
Polícia Judiciária Civil	27	2,67%
SEDUC - Secretaria de Estado de Educação	27	2,67%
Polícia Militar	25	2,47%
SES - Secretaria de Estado de Saúde	25	2,47%
SEDEC - Secretaria de Estado de Desenvolvimento Econômico	24	2,37%
SECID - Secretaria de Estado das Cidades	21	2,08%
SEFAZ - Secretaria de Estado de Fazenda	21	2,08%
POLITEC	20	1,98%
SETAS - Secretaria de Estado de Trabalho e Assistência Social	17	1,68%
SINFRA - Secretaria de Estado de Infraestrutura e Logística	17	1,68%
SEAF - Secretaria de Estado de Agricultura Familiar e Assuntos Fundiários	15	1,48%
AGER - Agência Estadual de Regulação dos Serviços Públicos Delegados	14	1,38%
GCOM - Gabinete de Comunicação	12	1,19%
MTI - Empresa Mato-Grossense de Tecnologia e Informação	12	1,19%
SEPLAN - Secretaria de Estado de Planejamento	12	1,19%
Corpo de Bombeiros	10	0,99%
MT PAR - MT Participações e Projetos	9	0,89%

OBS.: O valor apresentado representa a opção SIM, para cada curso, dos respondentes que possuem cargo de chefia, direção ou assessoria / Destaque em verde: órgãos/entidades que atingiram a amostragem definida.



Órgãos que mais demandam curso de Implementar e Sustentar Mudanças

ÓRGÃO/ENTIDADE	Nº Absoluto	Nº Relativo
MT PREV - Mato Grosso Previdência	9	0,89%
SECITECI - Secretaria de Estado de Ciência e Tecnologia e Inovação	8	0,79%
CGE - Controladoria Geral do Estado	7	0,69%
PGE - Procuradoria Geral do Estado de Mato Grosso	7	0,69%
Gabinete de Governo	6	0,59%
INTERMAT - Instituto de Terras de Mato Grosso	6	0,59%
Casa Civil	5	0,49%
EMPAER - Empresa Mato-Grossense de Pesquisa, Assistência e Extensão Rural	5	0,49%
SEC - Secretaria de Estado de Cultura	5	0,49%
Defensoria Pública	4	0,40%
GTCC - Gabinete de Transparência e de Combate à Corrupção	3	0,30%
JUCEMAT - Junta Comercial de Mato Grosso	3	0,30%
Casa Militar	2	0,20%
CEASA-MT - Central de Abastecimento do Estado de Mato Grosso	2	0,20%
FAPEMAT - Fundação de Amparo à Pesquisa do Estado de Mato Grosso	2	0,20%
GDR - Gabinete de Desenvolvimento Regional	2	0,20%
MT Fomento - Agência de Fomento do Estado de Mato Grosso S.A	2	0,20%
Vice Governadoria	2	0,20%
MT Gás - Companhia Mato-Grossense de Gás	1	0,10%
MT SAÚDE - Instituto de Assistência à Saúde dos Servidores do Estado	1	0,10%
Total	656	64,82%

OBS.: O valor apresentado representa a opção SIM, para cada curso, dos respondentes que possuem cargo de chefia, direção ou assessoria / Destaque em verde: órgãos/entidades que atingiram a amostragem definida.



Órgãos que mais demandam curso de Estimular e Possibilitar a Conformidade

ÓRGÃO/ENTIDADE	Nº Absoluto	Nº Relativo
SEJUDH - Secretaria de Estado de Justiça e Direitos Humanos	43	4,25%
SEGES - Secretaria de Estado de Gestão	39	3,85%
DETRAN MT - Departamento Estadual de Trânsito	33	3,26%
INDEA - Instituto de Defesa Agropecuária de Mato Grosso	32	3,16%
UNEMAT - Universidade do Estado de Mato Grosso	32	3,16%
SESP - Secretaria de Estado de Segurança Pública	28	2,77%
Polícia Judiciária Civil	27	2,67%
SEMA - Secretaria de Estado de Meio Ambiente	27	2,67%
SEDEC - Secretaria de Estado de Desenvolvimento Econômico	26	2,57%
Polícia Militar	25	2,47%
SES - Secretaria de Estado de Saúde	25	2,47%
SEDUC - Secretaria de Estado de Educação	24	2,37%
POLITEC	22	2,17%
SECID - Secretaria de Estado das Cidades	21	2,08%
SEFAZ - Secretaria de Estado de Fazenda	21	2,08%
SETAS - Secretaria de Estado de Trabalho e Assistência Social	17	1,68%
SINFRA - Secretaria de Estado de Infraestrutura e Logística	15	1,48%
AGER - Agência Estadual de Regulação dos Serviços Públicos Delegados	14	1,38%
MTI - Empresa Mato-Grossense de Tecnologia e Informação	12	1,19%
GCOM - Gabinete de Comunicação	11	1,09%
SEAF - Secretaria de Estado de Agricultura Familiar e Assuntos Fundiários	11	1,09%
Corpo de Bombeiros	9	0,89%
MT PAR - MT Participações e Projetos	9	0,89%
PGE - Procuradoria Geral do Estado de Mato Grosso	9	0,89%

OBS.: O valor apresentado representa a opção SIM, para cada curso, dos respondentes que possuem cargo de chefia, direção ou assessoria /
 Destaque em verde: órgãos/entidades que atingiram a amostragem definida.



Órgãos que mais demandam curso de Estimular e Possibilitar a Conformidade

ÓRGÃO/ENTIDADE	Nº Absoluto	Nº Relativo
SEPLAN - Secretaria de Estado de Planejamento	9	0,89%
MT PREV - Mato Grosso Previdência	7	0,69%
SECITECI - Secretaria de Estado de Ciência e Tecnologia e Inovação	7	0,69%
Casa Civil	5	0,49%
CGE - Controladoria Geral do Estado	5	0,49%
INTERMAT - Instituto de Terras de Mato Grosso	5	0,49%
Defensoria Pública	4	0,40%
Gabinete de Governo	4	0,40%
GTCC - Gabinete de Transparência e de Combate à Corrupção	4	0,40%
SEC - Secretaria de Estado de Cultura	4	0,40%
EMPAER - Empresa Mato-Grossense de Pesquisa, Assistência e Extensão Rural -	3	0,30%
JUCEMAT - Junta Comercial de Mato Grosso	3	0,30%
Casa Militar	2	0,20%
Vice Governadoria	2	0,20%
FAPEMAT - Fundação de Amparo à Pesquisa do Estado de Mato Grosso	1	0,10%
GDR - Gabinete de Desenvolvimento Regional	1	0,10%
MT Fomento - Agência de Fomento do Estado de Mato Grosso S.A	1	0,10%
MT SAÚDE - Instituto de Assistência à Saúde dos Servidores do Estado	1	0,10%
Total	600	59,29%

OBS.: O valor apresentado representa a opção SIM, para cada curso, dos respondentes que possuem cargo de chefia, direção ou assessoria / Destaque em verde: órgãos/entidades que atingiram a amostragem definida.



Órgãos que mais demandam curso de Negociar Acordos e Compromissos

ÓRGÃO/ENTIDADE	Nº Absoluto	Nº Relativo
SEJUDH - Secretaria de Estado de Justiça e Direitos Humanos	43	4,25%
SEGES - Secretaria de Estado de Gestão	39	3,85%
DETRAN MT - Departamento Estadual de Trânsito	35	3,46%
UNEMAT - Universidade do Estado de Mato Grosso	33	3,26%
INDEA - Instituto de Defesa Agropecuária de Mato Grosso	29	2,87%
SEMA - Secretaria de Estado de Meio Ambiente	28	2,77%
Polícia Militar	26	2,57%
SEDUC - Secretaria de Estado de Educação	26	2,57%
Polícia Judiciária Civil	25	2,47%
SESP - Secretaria de Estado de Segurança Pública	24	2,37%
SES - Secretaria de Estado de Saúde	23	2,27%
SEDEC - Secretaria de Estado de Desenvolvimento Econômico	22	2,17%
SECID - Secretaria de Estado das Cidades	20	1,98%
SEFAZ - Secretaria de Estado de Fazenda	20	1,98%
POLITEC	17	1,68%
SINFRA - Secretaria de Estado de Infraestrutura e Logística	17	1,68%
SETAS - Secretaria de Estado de Trabalho e Assistência Social	15	1,48%
AGER - Agência Estadual de Regulação dos Serviços Públicos Delegados	12	1,19%
MT PREV - Mato Grosso Previdência	12	1,19%
MTI - Empresa Mato-Grossense de Tecnologia e Informação	12	1,19%
SEAF - Secretaria de Estado de Agricultura Familiar e Assuntos Fundiários	12	1,19%
GCOM - Gabinete de Comunicação	11	1,09%
MT PAR - MT Participações e Projetos	9	0,89%
SEPLAN - Secretaria de Estado de Planejamento	9	0,89%

OBS.: O valor apresentado representa a opção SIM, para cada curso, dos respondentes que possuem cargo de chefia, direção ou assessoria / Destaque em verde: órgãos/entidades que atingiram a amostragem definida.



Órgãos que mais demandam curso de Negociar Acordos e Compromissos

ÓRGÃO/ENTIDADE	Nº Absoluto	Nº Relativo
Corpo de Bombeiros	8	0,79%
Defensoria Pública	6	0,59%
Gabinete de Governo	6	0,59%
INTERMAT - Instituto de Terras de Mato Grosso	6	0,59%
SEC - Secretaria de Estado de Cultura	6	0,59%
EMPAER - Empresa Mato-Grossense de Pesquisa, Assistência e Extensão Rural -	5	0,49%
MT Fomento - Agência de Fomento do Estado de Mato Grosso S.A	5	0,49%
PGE - Procuradoria Geral do Estado de Mato Grosso	5	0,49%
SECITECI - Secretaria de Estado de Ciência e Tecnologia e Inovação	5	0,49%
Casa Civil	4	0,40%
GTCC - Gabinete de Transparência e de Combate à Corrupção	4	0,40%
CGE - Controladoria Geral do Estado	3	0,30%
JUCEMAT - Junta Comercial de Mato Grosso	3	0,30%
Casa Militar	2	0,20%
Vice Governadoria	2	0,20%
CEASA-MT - Central de Abastecimento do Estado de Mato Grosso	1	0,10%
GDR - Gabinete de Desenvolvimento Regional	1	0,10%
MT Gás - Companhia Mato-Grossense de Gás	1	0,10%
MT SAÚDE - Instituto de Assistência à Saúde dos Servidores do Estado	1	0,10%
total	593	58,60%

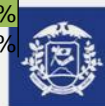
OBS.: O valor apresentado representa a opção SIM, para cada curso, dos respondentes que possuem cargo de chefia, direção ou assessoria /
 Destaque em verde: órgãos/entidades que atingiram a amostragem definida.



Órgãos que mais demandam curso de Desenvolver e Comunicar uma Visão

ÓRGÃO/ENTIDADE	Nº Absoluto	Nº Relativo
SEJUDH - Secretaria de Estado de Justiça e Direitos Humanos	45	4,45%
SEGES - Secretaria de Estado de Gestão	40	3,95%
UNEMAT - Universidade do Estado de Mato Grosso	36	3,56%
DETRAN MT - Departamento Estadual de Trânsito	34	3,36%
INDEA - Instituto de Defesa Agropecuária de Mato Grosso	31	3,06%
SEMA - Secretaria de Estado de Meio Ambiente	27	2,67%
SEDEC - Secretaria de Estado de Desenvolvimento Econômico	26	2,57%
SESP - Secretaria de Estado de Segurança Pública	24	2,37%
Polícia Judiciária Civil	23	2,27%
SEDUC - Secretaria de Estado de Educação	23	2,27%
Polícia Militar	22	2,17%
POLITEC	22	2,17%
SES - Secretaria de Estado de Saúde	22	2,17%
SEFAZ - Secretaria de Estado de Fazenda	20	1,98%
SECID - Secretaria de Estado das Cidades	19	1,88%
GCOM - Gabinete de Comunicação	16	1,58%
AGER - Agência Estadual de Regulação dos Serviços Públicos Delegados	15	1,48%
SINFRA - Secretaria de Estado de Infraestrutura e Logística	15	1,48%
SEAF - Secretaria de Estado de Agricultura Familiar e Assuntos Fundiários	14	1,38%
SETAS - Secretaria de Estado de Trabalho e Assistência Social	14	1,38%
MTI - Empresa Mato-Grossense de Tecnologia e Informação	11	1,09%
Corpo de Bombeiros	9	0,89%
MT PAR - MT Participações e Projetos	9	0,89%
MT PREV - Mato Grosso Previdência	7	0,69%

OBS.: O valor apresentado representa a opção SIM, para cada curso, dos respondentes que possuem cargo de chefia, direção ou assessoria / Destaque em verde: órgãos/entidades que atingiram a amostragem definida.



Órgãos que mais demandam curso de Desenvolver e Comunicar uma Visão

ÓRGÃO/ENTIDADE	Nº Absoluto	Nº Relativo
SEPLAN - Secretaria de Estado de Planejamento	7	0,69%
Gabinete de Governo	6	0,59%
INTERMAT - Instituto de Terras de Mato Grosso	6	0,59%
PGE - Procuradoria Geral do Estado de Mato Grosso	5	0,49%
SECITECI - Secretaria de Estado de Ciência e Tecnologia e Inovação	5	0,49%
CGE - Controladoria Geral do Estado	4	0,40%
Defensoria Pública	4	0,40%
SEC - Secretaria de Estado de Cultura	4	0,40%
Casa Civil	3	0,30%
EMPAER - Empresa Mato-Grossense de Pesquisa, Assistência e Extensão Rural -	3	0,30%
GDR - Gabinete de Desenvolvimento Regional	3	0,30%
GTCC - Gabinete de Transparência e de Combate à Corrupção	3	0,30%
JUCEMAT - Junta Comercial de Mato Grosso	3	0,30%
Casa Militar	2	0,20%
Vice Governadoria	2	0,20%
MT Fomento - Agência de Fomento do Estado de Mato Grosso S.A	1	0,10%
Total	585	57,81%

OBS.: O valor apresentado representa a opção SIM, para cada curso, dos respondentes que possuem cargo de chefia, direção ou assessoria / Destaque em verde: órgãos/entidades que atingiram a amostragem definida.



Órgãos que mais demandam curso de Patrocinar e Vender Novas Idéias

ÓRGÃO/ENTIDADE	Nº Absoluto	Nº Relativo
SEJUDH - Secretaria de Estado de Justiça e Direitos Humanos	39	3,85%
DETRAN MT - Departamento Estadual de Trânsito	38	3,75%
SEGES - Secretaria de Estado de Gestão	38	3,75%
UNEMAT - Universidade do Estado de Mato Grosso	33	3,26%
INDEA - Instituto de Defesa Agropecuária de Mato Grosso	31	3,06%
Polícia Judiciária Civil	27	2,67%
Polícia Militar	25	2,47%
SEMA - Secretaria de Estado de Meio Ambiente	25	2,47%
POLITEC	22	2,17%
SEDUC - Secretaria de Estado de Educação	22	2,17%
SESP - Secretaria de Estado de Segurança Pública	22	2,17%
SES - Secretaria de Estado de Saúde	21	2,08%
SEDEC - Secretaria de Estado de Desenvolvimento Econômico	20	1,98%
SEFAZ - Secretaria de Estado de Fazenda	19	1,88%
SECID - Secretaria de Estado das Cidades	16	1,58%
SINFRA - Secretaria de Estado de Infraestrutura e Logística	16	1,58%
SETAS - Secretaria de Estado de Trabalho e Assistência Social	14	1,38%
AGER - Agência Estadual de Regulação dos Serviços Públicos Delegados	13	1,28%
SEAF - Secretaria de Estado de Agricultura Familiar e Assuntos Fundiários	13	1,28%
GCOM - Gabinete de Comunicação	12	1,19%
MT PAR - MT Participações e Projetos	10	0,99%

OBS.: O valor apresentado representa a opção SIM, para cada curso, dos respondentes que possuem cargo de chefia, direção ou assessoria / Destaque em verde: órgãos/entidades que atingiram a amostragem definida.



Órgãos que mais demandam curso de Patrocinar e Vender Novas Idéias

ÓRGÃO/ENTIDADE	Nº Absoluto	Nº Relativo
MTI - Empresa Mato-Grossense de Tecnologia e Informação	10	0,99%
Corpo de Bombeiros	9	0,89%
MT PREV - Mato Grosso Previdência	9	0,89%
INTERMAT - Instituto de Terras de Mato Grosso	6	0,59%
PGE - Procuradoria Geral do Estado de Mato Grosso	6	0,59%
SEPLAN - Secretaria de Estado de Planejamento	6	0,59%
EMPAER - Empresa Mato-Grossense de Pesquisa, Assistência e Extensão Rural -	5	0,49%
SEC - Secretaria de Estado de Cultura	5	0,49%
SECITECI - Secretaria de Estado de Ciência e Tecnologia e Inovação	5	0,49%
Casa Civil	4	0,40%
CGE - Controladoria Geral do Estado	4	0,40%
Defensoria Pública	4	0,40%
Gabinete de Governo	4	0,40%
MT Fomento - Agência de Fomento do Estado de Mato Grosso S.A	4	0,40%
GTCC - Gabinete de Transparência e de Combate à Corrupção	3	0,30%
JUCEMAT - Junta Comercial de Mato Grosso	3	0,30%
Casa Militar	2	0,20%
Vice Governadoria	2	0,20%
CEASA-MT - Central de Abastecimento do Estado de Mato Grosso	1	0,10%
GDR - Gabinete de Desenvolvimento Regional	1	0,10%
MT SAÚDE - Instituto de Assistência à Saúde dos Servidores do Estado	1	0,10%
Total	570	56,32%

OBS.: O valor apresentado representa a opção SIM, para cada curso, dos respondentes que possuem cargo de chefia, direção ou assessoria / Destaque em verde: órgãos/entidades que atingiram a amostragem definida.



Ranking dos 20 municípios que mais demandam curso de Gerenciar Grupos e Liderar Equipes*

Ranking	Município	Nº Absoluto	Nº Relativo
1º	Cuiabá	601	59,39%
2º	Cáceres	24	2,37%
3º	Sinop	16	1,58%
4º	Rondonópolis	15	1,48%
5º	Sorriso	10	0,99%
6º	Alto Araguaia	9	0,89%
7º	Barra do Garças	9	0,89%
8º	Nova Mutum	7	0,69%
9º	Primavera do Leste	7	0,69%
10º	Tangará da Serra	7	0,69%
11º	Barra do Bugres	6	0,59%
12º	Diamantino	6	0,59%
13º	Pontes e Lacerda	6	0,59%
14º	Alta Floresta	4	0,40%
15º	Canarana	4	0,40%
16º	Várzea Grande	4	0,40%
17º	Vila Rica	4	0,40%
18º	Colniza	3	0,30%
19º	Juína	3	0,30%
20º	Lucas do Rio Verde	3	0,30%

* Dentre os 80,63% que possuem cargo de chefia, direção ou assessoria e que mencionaram necessitar do curso Gerenciar grupos e liderar equipes*



Ranking dos 20 municípios que mais demandam curso de Orientar e Desenvolver Pessoas*

Ranking	Município	Nº Absoluto	Nº Relativo
1º	Cuiabá	545	53,85%
2º	Cáceres	19	1,88%
3º	Sinop	14	1,38%
4º	Rondonópolis	13	1,28%
5º	Alto Araguaia	9	0,89%
6º	Barra do Garças	8	0,79%
7º	Sorriso	8	0,79%
8º	Barra do Bugres	7	0,69%
9º	Primavera do Leste	7	0,69%
10º	Tangará da Serra	7	0,69%
11º	Diamantino	6	0,59%
12º	Nova Mutum	5	0,49%
13º	Pontes e Lacerda	5	0,49%
14º	Alta Floresta	4	0,40%
15º	Canarana	4	0,40%
16º	Várzea Grande	4	0,40%
17º	Vila Rica	4	0,40%
18º	Água Boa	3	0,30%
19º	Colniza	3	0,30%
20º	Juína	3	0,30%

* Dentre os 73,22% que possuem cargo de chefia, direção ou assessoria e que mencionaram necessitar do curso de Orientar e Desenvolver Pessoas.



Ranking dos 20 municípios que mais demandam curso de Estabelecer Metas e Objetivos*

Ranking	Município	Nº Absoluto	Nº Relativo
1º	Cuiabá	550	54,35%
2º	Cáceres	22	2,17%
3º	Rondonópolis	16	1,58%
4º	Sinop	13	1,28%
5º	Alto Araguaia	9	0,89%
6º	Barra do Bugres	7	0,69%
7º	Sorriso	7	0,69%
8º	Barra do Garças	6	0,59%
9º	Primavera do Leste	6	0,59%
10º	Pontes e Lacerda	5	0,49%
11º	Tangará da Serra	5	0,49%
12º	Diamantino	4	0,40%
13º	Nova Mutum	4	0,40%
14º	Várzea Grande	4	0,40%
15º	Alta Floresta	3	0,30%
16º	Canarana	3	0,30%
17º	Colniza	3	0,30%
18º	Juína	3	0,30%
19º	Nova Xavantina	3	0,30%
20º	Vila Rica	3	0,30%

* Dentre os 72,04% que possuem cargo de chefia, direção ou assessoria e que mencionaram necessitar do curso de Estabelecer Metas e Objetivos.



Ranking dos 20 municípios que mais demandam curso de Motivar a si mesmo e os outros*

Ranking	Município	Nº Absoluto	Nº Relativo
1º	Cuiabá	535	52,87%
2º	Cáceres	21	2,08%
3º	Rondonópolis	16	1,58%
4º	Sinop	14	1,38%
5º	Alto Araguaia	8	0,79%
6º	Barra do Garças	8	0,79%
7º	Barra do Bugres	7	0,69%
8º	Primavera do Leste	7	0,69%
9º	Sorriso	7	0,69%
10º	Tangará da Serra	6	0,59%
11º	Pontes e Lacerda	5	0,49%
12º	Alta Floresta	4	0,40%
13º	Canarana	4	0,40%
14º	Diamantino	4	0,40%
15º	Nova Mutum	4	0,40%
16º	Água Boa	3	0,30%
17º	Colniza	3	0,30%
18º	Juína	3	0,30%
19º	Nova Xavantina	3	0,30%
20º	Campo Novo do Parecis	2	0,20%

* Dentre os 71,64% que possuem cargo de chefia, direção ou assessoria e que mencionaram necessitar do curso de Motivar a si mesmo e os outros.



Ranking dos 20 municípios que mais demandam curso de Gerenciar e Estimular o Conflito Construtivo*

Ranking	Município	Nº Absoluto	Nº Relativo
1º	Cuiabá	528	52,17%
2º	Cáceres	18	1,78%
3º	Sinop	16	1,58%
4º	Rondonópolis	15	1,48%
5º	Alto Araguaia	9	0,89%
6º	Barra do Garças	9	0,89%
7º	Sorriso	9	0,89%
8º	Barra do Bugres	7	0,69%
9º	Tangará da Serra	7	0,69%
10º	Primavera do Leste	6	0,59%
11º	Nova Mutum	5	0,49%
12º	Pontes e Lacerda	5	0,49%
13º	Canarana	4	0,40%
14º	Diamantino	4	0,40%
15º	Vila Rica	4	0,40%
16º	Alta Floresta	3	0,30%
17º	Colniza	3	0,30%
18º	Juína	3	0,30%
19º	Várzea Grande	3	0,30%
20º	Água Boa	2	0,20%

* Dentre os 71,05% que possuem cargo de chefia, direção ou assessoria e que mencionaram necessitar do curso de Gerenciar e Estimular o Conflito Construtivo.



Ranking dos 20 municípios que mais demandam curso de Organizar Fluxo de Informações*

Ranking	Município	Nº Absoluto	Nº Relativo
1º	Cuiabá	533	52,67%
2º	Cáceres	21	2,08%
3º	Rondonópolis	13	1,28%
4º	Sinop	13	1,28%
5º	Alto Araguaia	9	0,89%
6º	Barra do Garças	8	0,79%
7º	Sorriso	8	0,79%
8º	Barra do Bugres	7	0,69%
9º	Tangará da Serra	7	0,69%
10º	Primavera do Leste	6	0,59%
11º	Diamantino	5	0,49%
12º	Pontes e Lacerda	5	0,49%
13º	Vila Rica	5	0,49%
14º	Alta Floresta	4	0,40%
15º	Canarana	3	0,30%
16º	Colniza	3	0,30%
17º	Juína	3	0,30%
18º	Nova Mutum	3	0,30%
19º	Várzea Grande	3	0,30%
20º	Água Boa	2	0,20%

* Dentre os 70,85% que possuem cargo de chefia, direção ou assessoria e que mencionaram necessitar do curso de Organizar Fluxo de Informações.



Ranking dos 20 municípios que mais demandam curso de Gerenciar a Execução e Buscar Resultados*

Ranking	Município	Nº Absoluto	Nº Relativo
1º	Cuiabá	527	52,08%
2º	Cáceres	19	1,88%
3º	Rondonópolis	15	1,48%
4º	Sinop	13	1,28%
5º	Alto Araguaia	8	0,79%
6º	Barra do Bugres	7	0,69%
7º	Sorriso	7	0,69%
8º	Barra do Garças	6	0,59%
9º	Primavera do Leste	6	0,59%
10º	Tangará da Serra	6	0,59%
11º	Diamantino	5	0,49%
12º	Pontes e Lacerda	5	0,49%
13º	Canarana	4	0,40%
14º	Várzea Grande	4	0,40%
15º	Vila Rica	4	0,40%
16º	Alta Floresta	3	0,30%
17º	Colniza	3	0,30%
18º	Juína	3	0,30%
19º	Nova Mutum	3	0,30%
20º	Água Boa	2	0,20%

* Dentre os 69,66% que possuem cargo de chefia, direção ou assessoria e que mencionaram necessitar do curso de Gerenciar a Execução e Buscar Resultados.



Ranking dos 20 municípios que mais demandam curso de Projetar e Organizar*

Ranking	Município	Nº Absoluto	Nº Relativo
1º	Cuiabá	521	51,48%
2º	Cáceres	19	1,88%
3º	Rondonópolis	14	1,38%
4º	Sinop	14	1,38%
5º	Alto Araguaia	8	0,79%
6º	Barra do Bugres	7	0,69%
7º	Primavera do Leste	7	0,69%
8º	Sorriso	7	0,69%
9º	Barra do Garças	6	0,59%
10º	Tangará da Serra	6	0,59%
11º	Diamantino	5	0,49%
12º	Pontes e Lacerda	5	0,49%
13º	Canarana	4	0,40%
14º	Vila Rica	4	0,40%
15º	Alta Floresta	3	0,30%
16º	Colniza	3	0,30%
17º	Juína	3	0,30%
18º	Nova Mutum	3	0,30%
19º	Água Boa	2	0,20%
20º	Arenópolis	2	0,20%

* Dentre os 69,27% que possuem cargo de chefia, direção ou assessoria e que mencionaram necessitar do curso de Projetar e Organizar.



Ranking dos 20 municípios que mais demandam curso de Planejar e Coordenar Projetos*

Ranking	Município	Nº Absoluto	Nº Relativo
1º	Cuiabá	520	51,38%
2º	Cáceres	17	1,68%
3º	Sinop	15	1,48%
4º	Rondonópolis	12	1,19%
5º	Alto Araguaia	8	0,79%
6º	Sorriso	8	0,79%
7º	Barra do Bugres	7	0,69%
8º	Diamantino	6	0,59%
9º	Pontes e Lacerda	6	0,59%
10º	Barra do Garças	5	0,49%
11º	Primavera do Leste	5	0,49%
12º	Tangará da Serra	5	0,49%
13º	Nova Mutum	4	0,40%
14º	Alta Floresta	3	0,30%
15º	Canarana	3	0,30%
16º	Colniza	3	0,30%
17º	Juína	3	0,30%
18º	Nova Xavantina	3	0,30%
19º	Várzea Grande	3	0,30%
20º	Vila Rica	3	0,30%

* Dentre os 68,28% que possuem cargo de chefia, direção ou assessoria e que mencionaram necessitar do curso de Planejar e Coordenar Projetos.



Ranking dos 20 municípios que mais demandam curso de Usar o poder e a influência com ética e efetividade*

Ranking	Município	Nº Absoluto	Nº Relativo
1º	Cuiabá	506	50,00%
2º	Cáceres	19	1,88%
3º	Rondonópolis	14	1,38%
4º	Sinop	12	1,19%
5º	Alto Araguaia	9	0,89%
6º	Barra do Garças	7	0,69%
7º	Primavera do Leste	7	0,69%
8º	Sorriso	7	0,69%
9º	Barra do Bugres	6	0,59%
10º	Diamantino	6	0,59%
11º	Tangará da Serra	6	0,59%
12º	Pontes e Lacerda	5	0,49%
13º	Canarana	4	0,40%
14º	Nova Mutum	4	0,40%
15º	Alta Floresta	3	0,30%
16º	Colniza	3	0,30%
17º	Juína	3	0,30%
18º	Vila Rica	3	0,30%
19º	Água Boa	2	0,20%
20º	Campo Novo do Parecis	2	0,20%

* Dentre os 67,29% que possuem cargo de chefia, direção ou assessoria e que mencionaram necessitar do curso Usar o poder e a influência com ética e efetividade.



Ranking dos 20 municípios que mais demandam curso de Entender a si mesmo e os outros*

Ranking	Município	Nº Absoluto	Nº Relativo
1º	Cuiabá	495	48,91%
2º	Cáceres	20	1,98%
3º	Rondonópolis	13	1,28%
4º	Sinop	13	1,28%
5º	Barra do Garças	9	0,89%
6º	Alto Araguaia	8	0,79%
7º	Primavera do Leste	7	0,69%
8º	Sorriso	7	0,69%
9º	Barra do Bugres	6	0,59%
10º	Nova Mutum	6	0,59%
11º	Tangará da Serra	6	0,59%
12º	Pontes e Lacerda	5	0,49%
13º	Alta Floresta	4	0,40%
14º	Canarana	4	0,40%
15º	Diamantino	4	0,40%
16º	Colniza	3	0,30%
17º	Juína	3	0,30%
18º	Nova Xavantina	3	0,30%
19º	Vila Rica	3	0,30%
20º	Campo Novo do Parecis	2	0,20%

* Dentre os 67,19% que possuem cargo de chefia, direção ou assessoria e que mencionaram necessitar do curso Entender a si mesmo e os outros.



Ranking dos 20 municípios que mais demandam curso de Comunicar com honestidade e efetividade*

Ranking	Município	Nº Absoluto	Nº Relativo
1º	Cuiabá	498	49,21%
2º	Cáceres	19	1,88%
3º	Rondonópolis	13	1,28%
4º	Sinop	12	1,19%
5º	Alto Araguaia	9	0,89%
6º	Barra do Garças	7	0,69%
7º	Primavera do Leste	7	0,69%
8º	Sorriso	7	0,69%
9º	Barra do Bugres	6	0,59%
10º	Tangará da Serra	6	0,59%
11º	Diamantino	5	0,49%
12º	Pontes e Lacerda	5	0,49%
13º	Nova Mutum	4	0,40%
14º	Alta Floresta	3	0,30%
15º	Canarana	3	0,30%
16º	Colniza	3	0,30%
17º	Juína	3	0,30%
18º	Nova Xavantina	3	0,30%
19º	Vila Rica	3	0,30%
20º	Água Boa	2	0,20%

* Dentre os 66,90% que possuem cargo de chefia, direção ou assessoria e que mencionaram necessitar do curso Comunicar com honestidade e efetividade.



Ranking dos 20 municípios que mais demandam curso de Estimular e Promover Inovação*

Ranking	Município	Nº Absoluto	Nº Relativo
1º	Cuiabá	504	49,80%
2º	Cáceres	19	1,88%
3º	Rondonópolis	14	1,38%
4º	Sinop	10	0,99%
5º	Alto Araguaia	9	0,89%
6º	Barra do Bugres	7	0,69%
7º	Primavera do Leste	7	0,69%
8º	Sorriso	7	0,69%
9º	Barra do Garças	6	0,59%
10º	Diamantino	5	0,49%
11º	Nova Mutum	5	0,49%
12º	Pontes e Lacerda	5	0,49%
13º	Canarana	4	0,40%
14º	Tangará da Serra	4	0,40%
15º	Várzea Grande	4	0,40%
16º	Vila Rica	4	0,40%
17º	Alta Floresta	3	0,30%
18º	Colniza	3	0,30%
19º	Juína	3	0,30%
20º	Nova Xavantina	3	0,30%

* Dentre os 66,60% que possuem cargo de chefia, direção ou assessoria e que mencionaram necessitar do curso Estimular e promover inovação.



Ranking dos 20 municípios que mais demandam curso de Medir e Monitorar o Desempenho e a Qualidade*

Ranking	Município	Nº Absoluto	Nº Relativo
1º	Cuiabá	502	49,60%
2º	Cáceres	16	1,58%
3º	Sinop	14	1,38%
4º	Rondonópolis	12	1,19%
5º	Sorriso	9	0,89%
6º	Alto Araguaia	7	0,69%
7º	Barra do Bugres	7	0,69%
8º	Tangará da Serra	7	0,69%
9º	Barra do Garças	6	0,59%
10º	Primavera do Leste	6	0,59%
11º	Diamantino	5	0,49%
12º	Pontes e Lacerda	5	0,49%
13º	Água Boa	3	0,30%
14º	Alta Floresta	3	0,30%
15º	Canarana	3	0,30%
16º	Colniza	3	0,30%
17º	Juína	3	0,30%
18º	Nova Mutum	3	0,30%
19º	Várzea Grande	3	0,30%
20º	Gaúcha do Norte	2	0,20%

* Dentre os 66,30% que possuem cargo de chefia, direção ou assessoria e que mencionaram necessitar do curso Medir e Monitorar o Desempenho e a Qualidade.



Ranking dos 20 municípios que mais demandam curso de Trabalhar e Gerenciar por Meio de Funções*

Ranking	Município	Nº Absoluto	Nº Relativo
1º	Cuiabá	479	47,33%
2º	Cáceres	19	1,88%
3º	Rondonópolis	15	1,48%
4º	Sinop	13	1,28%
5º	Alto Araguaia	9	0,89%
6º	Sorriso	9	0,89%
7º	Barra do Bugres	7	0,69%
8º	Barra do Garças	6	0,59%
9º	Primavera do Leste	6	0,59%
10º	Tangará da Serra	6	0,59%
11º	Diamantino	5	0,49%
12º	Pontes e Lacerda	5	0,49%
13º	Canarana	4	0,40%
14º	Alta Floresta	3	0,30%
15º	Colniza	3	0,30%
16º	Juína	3	0,30%
17º	Nova Mutum	3	0,30%
18º	Várzea Grande	3	0,30%
19º	Vila Rica	3	0,30%
20º	Água Boa	2	0,20%

* Dentre os 65,02% que possuem cargo de chefia, direção ou assessoria e que mencionaram necessitar do curso Trabalhar e Gerenciar por Meio de Funções.



Ranking dos 20 municípios que mais demandam curso de Implementar e Sustentar Mudanças*

Ranking	Município	Nº Absoluto	Nº Relativo
1º	Cuiabá	488	48,22%
2º	Cáceres	19	1,88%
3º	Rondonópolis	14	1,38%
4º	Sinop	11	1,09%
5º	Alto Araguaia	9	0,89%
6º	Barra do Bugres	7	0,69%
7º	Sorriso	7	0,69%
8º	Primavera do Leste	6	0,59%
9º	Barra do Garças	5	0,49%
10º	Diamantino	5	0,49%
11º	Nova Mutum	5	0,49%
12º	Pontes e Lacerda	5	0,49%
13º	Tangará da Serra	5	0,49%
14º	Vila Rica	4	0,40%
15º	Alta Floresta	3	0,30%
16º	Colniza	3	0,30%
17º	Juína	3	0,30%
18º	Várzea Grande	3	0,30%
19º	Canarana	2	0,20%
20º	Gaúcha do Norte	2	0,20%

* Dentre os 64,82% que possuem cargo de chefia, direção ou assessoria e que mencionaram necessitar do curso Implementar e Sustentar Mudanças.



Ranking dos 20 municípios que mais demandam curso de Estimular e Possibilitar a Conformidade*

Ranking	Município	Nº Absoluto	Nº Relativo
1º	Cuiabá	443	43,77%
2º	Cáceres	15	1,48%
3º	Rondonópolis	13	1,28%
4º	Sinop	11	1,09%
5º	Alto Araguaia	8	0,79%
6º	Sorriso	8	0,79%
7º	Primavera do Leste	6	0,59%
8º	Barra do Bugres	5	0,49%
9º	Pontes e Lacerda	5	0,49%
10º	Tangará da Serra	5	0,49%
11º	Diamantino	4	0,40%
12º	Nova Mutum	4	0,40%
13º	Várzea Grande	4	0,40%
14º	Água Boa	3	0,30%
15º	Alta Floresta	3	0,30%
16º	Barra do Garças	3	0,30%
17º	Canarana	3	0,30%
18º	Colniza	3	0,30%
19º	Juína	3	0,30%
20º	Gaúcha do Norte	2	0,20%

* Dentre os 59,29% que possuem cargo de chefia, direção ou assessoria e que mencionaram necessitar do curso Estimular e possibilitar a conformidade



Ranking dos 20 municípios que mais demandam curso de Negociar Acordos e Compromissos*

Ranking	Município	Nº Absoluto	Nº Relativo
1º	Cuiabá	442	43,68%
2º	Cáceres	19	1,88%
3º	Rondonópolis	12	1,19%
4º	Sinop	9	0,89%
5º	Alto Araguaia	7	0,69%
6º	Primavera do Leste	7	0,69%
7º	Sorriso	7	0,69%
8º	Barra do Bugres	6	0,59%
9º	Pontes e Lacerda	5	0,49%
10º	Barra do Garças	4	0,40%
11º	Diamantino	4	0,40%
12º	Nova Mutum	4	0,40%
13º	Tangará da Serra	4	0,40%
14º	Alta Floresta	3	0,30%
15º	Colniza	3	0,30%
16º	Juína	3	0,30%
17º	Vila Rica	3	0,30%
18º	Água Boa	2	0,20%
19º	Canarana	2	0,20%
20º	Gaúcha do Norte	2	0,20%

* Dentre os 58,60% que possuem cargo de chefia, direção ou assessoria e que mencionaram necessitar do curso Negociar Acordos e Compromissos.



Ranking dos 20 municípios que mais demandam curso de Desenvolver e Comunicar uma visão*

Ranking	Município	Nº Absoluto	Nº Relativo
1º	Cuiabá	430	42,49%
2º	Cáceres	16	1,58%
3º	Rondonópolis	11	1,09%
4º	Sinop	10	0,99%
5º	Alto Araguaia	9	0,89%
6º	Barra do Bugres	7	0,69%
7º	Sorriso	7	0,69%
8º	Barra do Garças	5	0,49%
9º	Pontes e Lacerda	5	0,49%
10º	Primavera do Leste	5	0,49%
11º	Tangará da Serra	5	0,49%
12º	Diamantino	4	0,40%
13º	Alta Floresta	3	0,30%
14º	Canarana	3	0,30%
15º	Colniza	3	0,30%
16º	Juína	3	0,30%
17º	Nova Mutum	3	0,30%
18º	Nova Xavantina	3	0,30%
19º	Vila Rica	3	0,30%
20º	Água Boa	2	0,20%

* Dentre os 57,81% que possuem cargo de chefia, direção ou assessoria e que mencionaram necessitar do curso Desenvolver e Comunicar uma Visão.



Ranking dos 20 municípios que mais demandam curso de Patrocinar e Vender Novas Idéias

Ranking	Município	Nº Absoluto	Nº Relativo
1º	Cuiabá	421	41,60%
2º	Cáceres	18	1,78%
3º	Rondonópolis	12	1,19%
4º	Sinop	9	0,89%
5º	Alto Araguaia	7	0,69%
6º	Sorriso	7	0,69%
7º	Barra do Bugres	6	0,59%
8º	Barra do Garças	6	0,59%
9º	Primavera do Leste	6	0,59%
10º	Nova Mutum	5	0,49%
11º	Pontes e Lacerda	5	0,49%
12º	Diamantino	4	0,40%
13º	Alta Floresta	3	0,30%
14º	Canarana	3	0,30%
15º	Colniza	3	0,30%
16º	Juína	3	0,30%
17º	Nova Xavantina	3	0,30%
18º	Tangará da Serra	3	0,30%
19º	Água Boa	2	0,20%
20º	Campo Verde	2	0,20%

* Dentre os 56,32% que possuem cargo de chefia, direção ou assessoria e que mencionaram necessitar do curso Patrocinar e Vender Novas Idéias.





OUTROS CURSOS

Outros cursos

CEASA-MT - Central de Abastecimento do Estado de Mato Grosso

Legislação sobre Cessão de servidores a outros órgãos, bem como os direitos do servidor estatutário cedido a um órgão com regime Celetista.

MT PAR - MT Participações e Projetos

Curso de econometria, projeções de indicadores.

Cursos sobre o sistema APLIC aquisições e SIAG

Entendo e interpretando a Lei 1.333/2016 - Lei das Estatais.

Pratica Aplic.

Rotinas de RH.

Execução de Rotinas de Fiplan (Financeiro e Contábil).

Inglês.

Orçamento público.

*Apenas para os órgãos/entidades que atingiram a amostragem.



Outros cursos

DETRAN MT - Departamento Estadual de Trânsito

Curso Operacional de Conformidade Contábil - Físico e integrado ao FIPLAN; análise das Demonstrações Contábeis - Prática; repactuação de Contratos Administrativos - Prática.

Orçamento para obras públicas; anteprojeto, projeto básico, projeto executivo e orçamento para licitação; gestão e fiscalização de contratos administrativos de obras e serviços de engenharia .

Legislação para Mudança de Características de veículos Automotores; inspeção e Identificação Documental(Quanto a sua Autenticidade; procedimentos de defesa em infrações de trânsito e multas.

Agronegócios e desenvolvimento socioeconômico e regional.

Alinhamento dos procedimentos de competência do órgão principalmente para montagem de processos de veículos e habilitação, entrega de documentos; reciclagem para examinadores e autuadores de trânsito; como evitar o desperdício de material .

Auto Cad, Plataforma BIM, Sinalização Viária Horizontal e Vertical.

Programas de orçamentos de engenharia e arquitetura; atualizações de normas de acessibilidade; atualizações de normas de engenharia de segurança; perícia em insalubridade; perícia de imóveis; técnica em avaliações imobiliárias.

Cerimonial de eventos no órgão.

Coaching em liderança e desenvolvimento pessoal com duração e acompanhamento de 1 ano.

Conferência e análise dos demonstrativos orçamentários, financeiros e contábeis emitidos pelo FIPLAN.

Cosmovisão da estrutura organizacional do Estado, seus meios e fins minuciosamente detalhados.

*Apenas para os órgãos/entidades que atingiram a amostragem.



Outros cursos

Cont. DETRAN MT - Departamento Estadual de Trânsito

Curso avançado de vistoria e identificação veicular.

Curso de Auto Controle - Como aliviar o estresse gerado pelo excesso de trabalho e Atendimento ao Público.

Curso de examinador para aplicação de prova prática de obtenção de CNH.

Curso de Grafoscopia para a identificação da autenticidade e autoria da grafia de manuscritos e assinaturas nos recibos de transferências veiculares.

Curso de pós graduação na área da educação ou na área de gestão de pessoas.

Curso de Processo Ético.

Curso de Teatro, palhaçaria e Fantoques; Cursos de Formação para professores em parceria com a SEDUC.

Curso especialização em trânsito.

Curso específico, voltado à lacração de veículos.

Curso na Área de Governança de TI.

Curso para identificação de adulteração veicular.

Cursos da área de Vistoria veicular e perícia técnica.

Cursos de capacitação na área do trânsito.

Cursos de idioma.

Cursos de Pós-graduação: Direito Administrativo, Direito Constitucional, Direito Público, Tecnologia da Informação, Banco de Dados; Mestrado Profissional em Administração, em Tecnologia da Informação, em Segurança da Informação e em Gestão Ambiental.

*Apenas para os órgãos/entidades que atingiram a amostragem

Outros cursos

Cont. DETRAN MT - Departamento Estadual de Trânsito

Cursos de técnicas de interrogatório; Direito Penal e Processual Penal; Processo Administrativo Disciplinar; Direito Administrativo; Direito Constitucional; Sindicância Administrativa Disciplinar.

Curso de trânsito focado na prática do servidor nas diferentes áreas, desde o atendimento à vistoria.

Cursos direcionados ao Detran - Departamento Estadual de Transito.

Cursos na área de 1) Acessibilidade: Tecnologia Assistiva, inclusão de pessoas com deficiência no serviço público, áudio-descrição, libras; 2) Saúde do Trabalhador.

Curso para acessibilidade aos deficientes visuais como: JAWS, NVDA E DOSVOX.

Curso periódicos sobre legislação de trânsito.

Desenvolvimento de Aplicação Web com AngularJS; Desenvolvimento de aplicativos móveis para android.

Desenvolvimento de um sistema de entrega de documentos; Finalidade: Diminuição ou extinção de entrega de documentos a terceiros sem procuração.

Direção defensiva, ofensiva e evasiva; Instrutor de pilotagem de motos.

Direito administrativo e do trânsito.

Direito civil.

Direito Empresarial, contratos sociais, identificação de documentos falsos.

Direito Tributário, Contabilidade Pública, Direito Ambiental.

Educação Financeira; Assessoramento; Planejamento e gestão de trânsito.

Educação no trânsito.

*Apenas para os órgãos/entidades que atingiram a amostragem.

Outros cursos

Cont. DETRAN MT - Departamento Estadual de Trânsito

Cursos de técnicas de interrogatório; Direito Penal e Processual Penal; Processo Administrativo Disciplinar; Direito Administrativo; Direito Constitucional; Sindicância Administrativa Disciplinar.

Curso de trânsito focado na prática do servidor nas diferentes áreas, desde o atendimento à vistoria.

Cursos direcionados ao Detran - Departamento Estadual de Trânsito.

Cursos na área de 1) Acessibilidade: Tecnologia Assistiva, inclusão de pessoas com deficiência no serviço público, áudio-descrição, libras; 2) Saúde do Trabalhador.

Curso para acessibilidade aos deficientes visuais como: JAWS, NVDA E DOSVOX.

Curso periódicos sobre legislação de trânsito.

Desenvolvimento de Aplicação Web com AngularJS; Desenvolvimento de aplicativos móveis para android.

Desenvolvimento de um sistema de entrega de documentos; Finalidade: Diminuição ou extinção de entrega de documentos a terceiros sem procuração.

Direção defensiva, ofensiva e evasiva; Instrutor de pilotagem de motos.

Direito administrativo e do trânsito.

Direito civil.

Direito Empresarial, contratos sociais, identificação de documentos falsos.

Direito Tributário, Contabilidade Pública, Direito Ambiental.

*Apenas para os órgãos/entidades que atingiram a amostragem.



Outros cursos

Cont. DETRAN MT - Departamento Estadual de Trânsito

Educação Financeira; Assessoramento; Planejamento e gestão de trânsito.

Educação no trânsito.

Elaboração de Editais.

Excel básico e avançado.

Excelência no Atendimento ao Público; cursos relacionados a área de Trânsito; aconselho a usar ferramentas tipo moodle, que possibilita cursos ead, teria um alcance maior de servidores, podem elaborar alguns EAD e outros presenciais

Gestão de trânsito.

Gestão Pública.

Independentemente de ser área meio ou área fim, acredito que todos os funcionários públicos deve passar por curso motivacional e apagar antigo conceito que ser funcionário público é apenas ter estabilidade. Devemos ter a consciência que estamos a serviço

Legislação de trânsito, processos administrativos de suspensão do direito de dirigir, análise de documentos e verificação de elementos de segurança.

Licitações e contratos.

Mestrado em Administração Pública; Mestrado em Segurança no Trânsito; Graduação em Segurança no Trânsito; Curso de formação de condutores; Outros cursos ligados ao Sistema Nacional de Trânsito.

Windows server 2016, System center, Hyper-v.

*Apenas para os órgãos/entidades que atingiram a amostragem.



Outros cursos

Cont. DETRAN MT - Departamento Estadual de Trânsito

Mestrado em Gestão Pública.

Programa de Trainee, para desenvolver lideranças que futuramente possam assumir cargos de chefia.

Cursos da área de Educação, podendo haver um intercâmbio com os disponibilizados para os servidores da SEDUC.

Pós Graduação em Ética no serviço Público.

Pós-graduação na área de gestão de pessoas, finanças e contabilidade.

Precisamos capacitar as equipes do atendimento ao público, cursos que facilitem as abordagens, ligados à importância da estreia do atendimento, em ser único, um show de estreia. Enfim precisamos entender a importância e a responsabilidade em atender.

Pregoeiro

Qualificação e perícia técnica de identificação Veicular.

Recursos de multas.

Saúde coletiva direcionada ao funcionalismo público; perda auditiva por PAIR no funcionalismo público.

Segurança pública.

Capacitação para os Comitês Setorial de Saúde e Segurança no Trabalho e para as Comissões Locais de Saúde e Segurança no Trabalho, curso de Ergonomia e Higiene Ocupacional.

Curso de capacitação para os serviços de produção.

Sinalização vertical e horizontal de trânsito; plataforma BIM.

Sindicância e instrução sumária.

Curso de oratória.

*Apenas para os órgãos/entidades que atingiram a amostragem.

Outros cursos

Polícia Judiciária Civil

Cursos na área policial: Treinamento avançado com armas; treinamento avançado com fuzil.

Disponibilizar em ambiente EAD cursos de pós graduação em parceria com instituições públicas de ensino, facilitando assim o acesso para profissionais do interior.

Auditoria em contratos públicos; investigação criminal por meios tecnológicos e eletrônicos.

Táticas Urbanas para confrontos armados com operações veiculares utilizando T.T.P. ; Técnicas, Táticas e Procedimentos; Especialista em CQB e Táticas Urbanas; Direção Tática / Anti-Sequestro.; Armamento e tiro.

Cursos para elaborar um boletim de ocorrência de trânsito bem fundamentado e que possa realmente ajudar estas pessoas que sofreram o mal.

Algo voltado para a área de coaching para o desenvolvimento pessoal com o intuito de melhor e desenvolver para prestar um serviço de mais qualidade para a sociedade.

Análise Criminal e Cursos voltados para a Inteligência Policial

Área de segurança publica como: taticas policias,tiro policial,abordagens,ambiente confinado,anti sequestro.

Atendimento e escuta humanizada.

Auditoria no Setor Público.

Chaveiro (abrir portas de veículos e outros) / motorista operacional / tripulante.

Como policial investigativo necessito de cursos direcionados para área de investigação.

*Apenas para os órgãos/entidades que atingiram a amostragem.



Outros cursos

Cont. Polícia Judiciária Civil

Criminologia e Investigação Criminal.

Curso de Fotografia, Tratamento de imagens, Redação e Português como mencionado na pesquisa é de muita relevância para atividade fim da Polícia Judiciária Civil de Mato Grosso, para produzir melhores relatórios policiais.

Curso de libras - básico e intermediário.

Curso de Operações em Inteligência Policial.

Curso de primeiros socorros e de manuseio, manutenção e técnicas de tiros com armas de fogo.

Curso de tiro; abordagem policial e isolamento do local de crime.

Curso de Defesa Pessoal.

Curso específico de administração cartorária, para o cargo de Escrivão de Polícia. Este curso é fundamental para a padronização das atividades cartorárias.

Curso para auditar e reduzir custos na folha de pagamento.

Curso periódico de reciclagem envolvendo técnicas policiais, como abordagem, tiros, condução de presos. No mínimo bienal.

curso sobre Normas Regulamentadores, segurança e saúde do trabalho.

Curso Superior de Polícia com ênfase em Gestão de segurança Pública

*Apenas para os órgãos/entidades que atingiram a amostragem.



Outros cursos

Cont. Polícia Judiciária Civil

Curso voltado à georreferenciamento, onde esclareça sobre coordenadas geográficas e também planos de vôos.

Cursos de aperfeiçoamento de tiros, cursos de gerenciamento de crise entre outros cursos voltado para segurança publica.

Cursos de línguas inglês/espanhol

Cursos especificios para área policial e cursos que visem o bem estar do servidor no ambiente de trabalho prevenindo lesões.

Cursos na área de engenharia como: AUTOCAD; REVIT; engenharia de segurança do trabalho, proteção e combate a fumaça.

Cursos na area de inteligencia operacional, ferramentas de investigação, tecnicas operacionais e taticas. Mecanismo de seguranças, armeiro.

Cursos na área de investigação criminal , crimes virtuais e perícias.

Cursos na área de Segurança Pública ofertados pela Acadepol com maior frequência tanto cursos de formação continuada quanto cursos de pós-graduação que também podem ser ofertados pela própria Escola de Governo.

Cursos na area de segurança publica, treinamento com armas de fogo e treinamento para as situações de risco que enfrentamos todos os dias.

Outros cursos

Cont. Polícia Judiciária Civil

Cursos operacionais no âmbito da atividade policial; curso de gerenciar crise; curso de abordagem e imobilização; curso de atualização investigativa; curso e tiro ao menos 03 vezes ao ano; treinamento constante de defesa pessoal e imobilização e avaliação

Cursos operacionais, tiro policial, direção defensiva pratica, inteligência policial aplicada, sistemas de buscas e pesquisas, funcionamento interno dos diferentes departamentos da polícia, diferença entre a policia civil na capital e no interior.

Cursos relacionados a função do Escrivão de Polícia

Cursos voltados para área de sustentabilidade econômica.

Desenvolvimento de aplicações Web para melhoria dos controles e formas de comunicação

Direito Penal e Processo Penal

Espanhol e Francês. Trabalho da Delegacia do Turista.

Especialização em inteligência; segurança de dignitários

Gerenciamento de crise e negociação.

Gestão em segurança pública.

Gostaria de contribuir dizendo que sou Matemático e o Estado deveria apresentar um curso de Estatística volta para a gestão pública, tendo em vista a importância dessa especialidade para viabilizar indicadores de ações governamentais.

Outros cursos

Cont. Polícia Judiciária Civil

Inteligência e contra inteligência; Técnicas de CQB; Mergulhador Autônomo; Investigação Criminal; Perícia em Local de Crime

Investigação criminal I e II; local de crime; análise criminal I e II; identificação de armas de fogo; identificação veicular I e II; gerenciamento de crise; uso diferenciado da força; violência, criminalidade e prevenção.

Investigação Policial.

Leitura dinâmica e redação forense.

Licitação e contratos.

Liderança e Qualidade de vida.

Manuseio de equipamentos de monitoramento eletrônicos e similares. ex: Drones, Go-pró, circuito fechado de monitoramento e outros com a finalidade de investigação.

na área de otimização cartoraria de inqueritos policiais e cursos voltado ao código penal e processo penal. polícia civil precisa de mudanças quanto a forma de trabalho, atualmente a burocratização da investigação está sobrecarregando o escrivão de polícia.

Oracle BI e atualizações.

Palestras com pessoas conceituadas na área do direito e segurança pública. Cursos de atualização que aborde temas de técnicas de interrogatório, investigação, abordagem policial.

Uso e Conservação do Patrimônio Público e seus Tópicos.

*Apenas para os órgãos/entidades que atingiram a amostragem.



Outros cursos

Cont. Polícia Judiciária Civil

Penal; processo penal; código de defesa do consumidor e ECA.

Photoshop e retrato falado.

Prática em Interrogatório.

Procedimento Operacional Padrão (POP) policial; Utilização de armas não letais; Curso de Reciclagem e treinamento tático-operacional.

Produção de relatórios policiais.

Curso sobre a TELEFONIA CELULAR, incluindo a parte teórica que trata de toda sua abrangência e funcionalidades.

Gostaria que fosse disponibilizado em Ead curso relacionado a investigação preliminar de furto.

Pós graduação, mestrado/ doutorado na área de segurança pública e inteligência policial .

Curso de técnicas de invasão e computação forense.

Cursos de Técnicas de Intrusão, Computação Forense e Administração em redes linux- básico e avançado.

Cursos voltados para segurança pública, como curso de armeiro, instrutor de tiros, reciclagem operacional.

Sobrevivência policial.

Tática em Operações Especiais; Planejamento Operacional; CTPA.

Técnicas de fotografia e filmagem; Técnicas de entrevista; Linguagem Orofacial.

Técnicas de sobrevivência policial.

Técnicas utilizadas para melhorar a qualidade da Delação Premiada.

*Apenas para os órgãos/entidades que atingiram a amostragem.



Outros cursos

SEDUC - Secretaria de Estado de Educação

Lei de responsabilidade Pedagógica.

Medição, Fiscalização e Controle de Obras de Engenharia;

ABNT NBR 5419/2015 - Sistema de Proteção Contra Descargas Atmosféricas (Norma revisada em 2015);

ABNT NBR 9050/2015 – Acessibilidade a Edificações, Mobiliários, Espaços e Equipamentos Urbano.

Curso para elaboração de louty, como de certificados de conclusão de ensino médio, diploma e outros.

SPDA - Sistema de Proteção Contra Descargas Atmosféricas.; Manutenção e Prevenção contra Incêndio.; Auditoria e Fiscalização em Obras.

Identificação de necessidades profissionais, educacionais e pedagógicas e processos intervenção para resolução de problemas; Monitoramento e Gestão de Resultados Educacionais.

Algo relacionando a politicas públicas e sociais.

Aperfeiçoar mais na área técnica.

ArqGis.

Atendimento ao público e liderança.

AUTO CAD.

Patologias em obra públicas.

AUTOCAD 3D.

*Apenas para os órgãos/entidades que atingiram a amostragem.



Outros cursos

Cont. SEDUC - Secretaria de Estado de Educação

Business Intelligence, Data Warehousing.

Capacitação em manutenção de equipamentos da escola.

Capacitação voltado a avaliação de desempenho.

Coaching; Qualidade de Vida no Trabalho; Resiliência; Mudanças, Indicadores, Cultura e Clima Organizacional; Modelos Mentais e Metaprogramas; PNL; Processos de Gestão de Pessoas.

Curso Avançado sobre a Lei 8666/93, Lei 10520 e Decreto Estadual 7217.

Curso de direito administrativo.

Curso de Hardware.

Curso de lay-out para certificados diplomas e demais documentos.

Curso De SPDA e atualização da norma; Aquisição do AltoQI Elétrico; Curso De Postos de Transformação; Curso de Microgeração Solar.

Curso do Software Metálicas 3D; Curso do Software CypeCad; Curso Estruturas Metálicas.

Curso na área de gestão escolar.

Curso para confeccionar certificados de conclusão do Ensino Médio e para cursos de capacitação, precisamos fazer layouts e não temos como fazer. Como também para ilustrar manuais. Sempre temos que pagar para fazer.

Cursos de softwares ligados a engenharia.

Outros cursos

Cont. SEDUC - Secretaria de Estado de Educação

Cursos de, Lumine, Auto Cad, SPDA, Combate a Incêndio e Pânico.

Cursos na área musical e artística, como capacitação em Regência Coral, Técnica Vocal.

Cursos para o uso de ferramentas digitais para o Geoprocessamento .

CypeCAD; Cype3D; MSProject.

de contagem de ponto de função.

Doutorado em Sociologia.

Empreendedorismo.

Fiplan.

Geoprocessamento, Web Mapping.

Gerenciamento de stress; Elaboração de Laudos/relatórios.

Gerenciamento de Stress; Elaboração de Documentação Oficial; Dependência química e o Bem viver Indígena.

Curso de GLP, acessibilidade.

Gestão de patrimônio imobiliários.

Gestão de Pessoas: Conflito e Interpessoal.

Gestão e Fiscalização de Obras Públicas.

Gestão Pública e Políticas Educacionais; Sindicância Administrativa e Processo Administrativo Disciplinar.

*Apenas para os órgãos/entidades que atingiram a amostragem.



Outros cursos

Cont. SEDUC - Secretaria de Estado de Educação

Gestor Público

Ginástica Laboral; Pilates; Ergonomia.

Humanização e Motivação.

Inglês.

Instruções normativas TCE; reajustes de preços, aditivos, etc.

Ferramenta de planejamento e controle MS PROJECT.

LC 04 - Estatuto do Servidor Publico.

Legalidade dos atos administrativos.

Lei nº8666/1993; SPDA; Gestão de Contratos de Obras Publicas; Quantificação de Obra; Revit; Hydros; Lumini; Eberick; TQs.

Licitação e contratos.

Liderança nas organizações.

Mediação em conjunto com tribunais.

Medições de contrato, aplicação de aditivos.

Gerenciamento de obras.

*Apenas para os órgãos/entidades que atingiram a amostragem.



Outros cursos

Cont. SEDUC - Secretaria de Estado de Educação

Montagem e desmontagem de PC; Designer gráfico. Elaboração e construção de site.

Noções de prevenção de acidentes e doenças ocupacionais no serviço público.

Nova ortografia; técnicas de redação, qualidade total e ferramentas; relações humanas; comunicação no trabalho; organização no controle de patrimônio (materiais de consumo e permanente) e almoxarifado

Pela Portaria nº3.214 de 8 de junho de 1978 gostaria que tivesse o curso de normas regulamentadoras NR -23 (proteção contra incêndio).

Precisamos que seja ofertado o curso de mestrado na educação.

Projetos de engenharia.

Qualidade de Obras; Fiscalização de obras; Orçamento de Obras; Planejamento de Obras; Excel; Projeto Executivo de Obras.

Relacionamentos profissionais; Formação para relacionamentos e comportamentos na área profissional.

Revit; Eberick; TQS; Lumine; Hidrus.

Se faz necessário algum curso voltado para o desenvolvimento do trabalho dos secretários escolares, não apenas utilização dos sistemas _ Sigeduca, mas também a legislação que ampara as ações no sistema.

SIAG C

Fotografia.

*Apenas para os órgãos/entidades que atingiram a amostragem.



Outros cursos

Cont. SEDUC - Secretaria de Estado de Educação

Curso de legislação fiscal e tributária perante os órgãos federais.

Curso de Desenvolvimento Pessoal no Trabalho.

Curso de patologia da construção e engenharia de segurança do trabalho.

Sistemas de Proteção Contra Descargas Atmosféricas - SPDA.

Sobre Convênios e Prestações de Contas.

Sobre o PNAE (Programa Nacional da Alimentação Escolar) e Liderança.

Sobre Regime jurídico único, previdência.

Técnicas de elaboração de projeto.

Termo de Referência.

Voltados a área de Gestão de Liderança.

Voltados para a área de antropologia pois existe uma grande diversidade indígena e os cursos foram elencados mas para a parte de controle, finanças esqueceram a parte humana das nossas funções.

*Apenas para os órgãos/entidades que atingiram a amostragem.



Outros cursos

SEJUDH - Secretaria de Estado de Justiça e Direitos Humanos

BI; Modelagem multidimensional.

Curso de Capacitação para Diretores de Unidades Prisionais.

Direito Penal; Direito Processual Penal.

Curso de Perito financeiro e contábil; Relacionado a execução orçamentária;
Elaboração de planilhas.

Algum curso relacionado a melhoria de relacionamentos interpessoais com profissionais em coaching.

Área da saúde para Técnico em Enfermagem.

Área de direitos humanos; Políticas públicas no sistema penitenciário(ASSISTÊNCIA SOCIAL, SAÚDE, EDUCAÇÃO, ETC.).

Área de saúde.

Defesa Pessoal, Direção Defensiva.

Atendimento ao público, libras.

Coaching, e outros ligados a socioeducação.

Com o advento do Decreto 840/2017, necessário se faz capacitação em como realizar pesquisa de preços, já que foi descentralizada essa atribuição aos Órgãos.

Contenção e intervenção tática em presídios, e motorista de transporte de presos.

*Apenas para os órgãos/entidades que atingiram a amostragem.



Outros cursos

SEJUDH - Secretaria de Estado de Justiça e Direitos Humanos

Curso de operações penitenciárias.

Curso com armas, intervenção tática, reciclagem, aprimoramento e realinhamento tático.

Curso de inteligência penitenciária.

Curso de Processo Administrativo -PA; Curso de Ajuste de Conduta - TAC.

Curso de reciclagem de técnicas específico no âmbito do Sistema Penitenciário.

Curso de manuseio de armamento e Pós graduação.

Cursos administrativos.

Cursos avançados ou até mesmo pós graduações... Para o servidor.

Cursos de Direito do Consumidor

Cursos de intervenção penitenciária e técnicas não letais

cursos de pós graduação em gestão pública.

Cursos direcionados aos assistentes administrativos do sistema Socioeducativo, bem como aos servidores administrativos lotados nos conselhos estaduais de direito.

Cursos específico do sistema penitenciário, reciclagem e capacitações de armamentos e tiro pois desde q sou do sispen a 08 anos nunca houve uma reciclagem e tiros e o curso foi muito superficial.

*Apenas para os órgãos/entidades que atingiram a amostragem.



Outros cursos

SEJUDH - Secretaria de Estado de Justiça e Direitos Humanos

Cursos ligados à saúde, saúde mental, drogatização e redução de danos.

Cursos mais interativos de relacionamento interpessoal, trabalho em equipe, desenvolvimento de habilidades sociais.

Cursos na área de construção civil.

Cursos relacionados à execução do orçamento público, com ênfase também nos relatórios disponibilizados no FIPLAN.

Cursos sobre a cultura organizacional, e segurança.

Cursos voltados a área de Justiça e Segurança Pública.

Cursos voltados ao sistema socioeducativo, inteligência e serviço público.

Cursos voltados para a área de segurança, vigilância, Lei de Execuções Penais, Direitos Humanos.

De Direitos Humanos e específicos do Sistema Penitenciário de Mato Grosso.

Direito do Consumidor; Direitos Difusos e Coletivos;

Tutela Jurídica do Consumidor.

Doenças profissionais - legislação, conhecimento e prevenção.

Educação Física, esporte e lazer. Educação Física para adolescentes. Treinamento desportivo.

Educação para o consumo; Outros cursos na área de Direito do Consumidor (já que trabalho no PROCON MT).

*Apenas para os órgãos/entidades que atingiram a amostragem.



Outros cursos

Cont. SEJUDH - Secretaria de Estado de Justiça e Direitos Humanos

Especificamente cursos voltados ao inter relação, servidor/publico, e na área de atuação de cada função; ex: sistema penitenciário não a cursos suficientes a motivação funcional, ciente do estado eminente de crise.

Fiscalização de contratos de obras. Elaboração de Termos de Referência. Licitação e contratos.

Gerência de conflitos nível avançado pois ja fiz dois e gostei muito.

Gestão Penitenciaria.

Introdução Direito Penal.

Libras - básico - intermediário - avançado.

Língua Estrangeira (inglês e espanhol)

Linguas.

Manutenção de armas.

Mestrado em Finanças Públicas.

Noções Jurídicas aplicáveis ao administrativo das Unidades Socioeducativas.

O Novo Acordo Ortográfico.

Parceria com instituição de ensinos para realização de cursos de pós graduação.

Perícia Contábeis Financeira.

*Apenas para os órgãos/entidades que atingiram a amostragem.



Outros cursos

Cont. SEJUDH - Secretaria de Estado de Justiça e Direitos Humanos

Política pública para atendimento ao recuperando

Políticas de desenvolvimento para crianças e adolescentes.

Políticas Públicas e Socioeducação.

Pós graduação em Direito Administrativo e Constitucional e em Gestão Pública.

Praticas operacionais

Precisamos de um curso voltado a motivação de pessoal.

Princípios Básicos de Educação Física; Gerenciamento de Dados; Administração Publica no Estado Liberal; Distúrbios de Aprendizagem; Ergonomia; Finanças Pessoais ou Educação Financeira; Memorização e Leitura inâmica; Big Data ou Banco de Dados.

Reciclagem nas PRÁTICAS OPERACIONAIS, IMOBILIZAÇÃO TÁTICA, ESCOLTA E USO DE TECNOLOGIAS LETAIS E NÃO LETAIS.

Recursos Humanos.

Relacionados a Tributos e Reajustamento de Contratos.

Saude e segurança na Gestao de Pessoas.

Segurança da Informação.

*Apenas para os órgãos/entidades que atingiram a amostragem.



Outros cursos

Cont. SEJUDH - Secretaria de Estado de Justiça e Direitos Humanos

Sim, não só cursos sugiro que haja treinamentos para afinação de servidores em todo o Estado. Pois na minha área há muitas duvidas e quando se tenta sanar com colega de outra cidade... ele sabe menos que você. Cursos para padronizar.

Sim, Simulações em situação de crise e rebelião em Unidades Prisionais

Sim. Cursos na área de Gestão Estratégica e inteligência Penitenciária.

Sistema de Controle de Acesso - Conselho Nacional de Justiça -Banco Nacional de Mandados de Prisão -

<https://www.cnj.jus.br/corporativo/>. curso e acesso. Sistema Rede Infoseg -

<https://www2.infoseg.gov.br/infoseg/do/TecladoVirtualAction/NavegadorInvalido>

Sobre as normas de trânsito e regulamentação dos condutores de carros oficiais .

Técnicas de Persuasão; Análise e Interpretação de LMC (Livro de Movimentação de Combustíveis); Abordagem do Servidor Público ao Administrado/Cidadão, com ênfase em Fiscalização: Procedimentos, Direitos e Deveres de ambos, Tratamento ao Fiscalizado, Ética.

Tecnologia da informação ou analista de inteligencia.

Voltado para a área de adolescente.

WINDOWS SERVER 2016.

Windows Server Linux Avançado.

Outros cursos

SESP - Secretaria de Estado de Segurança Pública

Acredito que o principal seria cursos de tiros e manuseio de armas.

Arqgis, arqmap, autocad.

AutoCAD 2016/2017, Sketchup 2016/2017, Revit 2016/2017.

Como estou na Corregedoria da POLITEC/MT, tenho interesse em fazer um curso mais aprimorado em Gestão Pública com ênfase em Direito Administrativo.

CURSO DE DESENVOLVIMENTO DE PROJETOS ESTRATÉGICOS, OPERACIONAIS E TÁTICOS.

Curso de Excel Avançado com uso de calculadora HP.

Curso de Inglês e educação em libras, para melhorar a comunicação com a sociedade.

Curso de Linux; Curso de Genexus; Curso de Desenvolvimento de aplicações móveis.; Curso de Telecomunicação (Radio Digital).

Curso de necropapiloscopia, retrato falado e aperfeiçoamento no sistema civil.

Curso de tiro; manutenção de armamento; CQB.

Cursos avançados de Oracle Database, tais como: - Performance and Tuning; - Backup and recovery.

Cursos específicos da área de Educação Física.

Cursos que tratam dos Procedimentos Administrativos, exemplo aplicação das leis 522/15deabril/2016 e 207/2004.

Cursos relacionados a melhor desenvolvimento das ações da polícia civil tais como abordagens, tiro, trabalho de inteligência, direção defensiva e ofensiva, investigação de crimes cibernéticos e relacionados ao tráfico de drogas.

Outros cursos

Cont. SESP - Secretaria de Estado de Segurança Pública

Cursos relacionados a qualidade de vida, cuidados com a saúde e saúde mental.

Edição de vídeos; Gestão organizacional e marketing; Jornalismo Digital; Assessoria de Imprensa; Comunicação Interna; Comunicação Organizacional; Comunicação Pública; Finanças pessoais; Controle de Stress.

Elaborar fluxogramas dos processos dentro de um setor.

Especialização na área de ciências forenses, criminalística, papiloscopia, medicina legal ou cursos de atualização.

Estatística básica e avançada, Análise Criminal, sociologia do crime, estudos de polícia, geoprocessamento, terrorismo, debates e estudos sobre o crime, etc.

falta itens sobre área de engenharia.

Fazer a correta e necessária gestão dos contratos da administração pública.

Gestão e manutenção de frota da Administração Pública;

Gestão e fiscalização do fornecimento de passagens aérea e terrestre para Administração Pública.

Higienização, conservação e restauração de documentos; Documentos digitais.

I2 Analyze - Análise de inteligência em um ambiente dedicado à fusão de informações e compartilhamento. (IBM).

Idiomas (Inglês e Espanhol)

Inteligência emocional. Ética do servidor público.

Outros cursos

Cont. SESP - Secretaria de Estado de Segurança Pública

Cursos relacionados a qualidade de vida, cuidados com a saúde e saúde mental.

Inteligencia, cursos táticos policial

Legislação: lei 8666/1993, referente imóvel em geral: cessão de uso, Termo de Conduta, cooperação...

Operação de softwares ligados a elaboração de projetos de edificações, para projetos de arquitetura, instalações elétricas, instalações hidrossanitárias, sistemas estruturais e outros.

Orçamento: conceitos e práticas de unidades orçamentária, emissão PED, Empenho etc.

Os curso de oratória, o curso de gestão de arquivo de documentos é muito necessário para nossa área.

Pós Graduação em Segurança Pública e Pós Graduação em Gestão Administrativa.

Segurança de dignitários.

Sim, cursos voltados ao autoconhecimento.

Sim; Operacionalidade do SISFLORA/SEMA; CURSO DE ATUALIZAÇÃO E APRIMORAMENTO DE OPERACIONALIDADE EM ARMAS E MUNIÇÕES, Pistas Policiais Especiais do Método Girdali de treinamento de tiro.

TÉCNICAS OPERACIONAIS POLICIAIS.

Telecomunicações – Conceitos e Tecnologias; Curso Software Livre; Arquitetura de DataCenter; Virtualização; Segurança.



SECRETARIA DE ESTADO DE PLANEJAMENTO DE MATO GROSSO - SEPLAN
Secretaria Adjunta de Informações Socioeconômicas, Geográficas e de Indicadores - SI
Superintendência de Estatística, Indicadores e Gestão da Informação – SEGI
Coordenadoria de Métodos Estatísticos, de Pesquisa e de Indicadores - CEI

Fone: 3613-3252